



MINISTERIO PÚBLICO  
**FISCAL**  
PROCURACIÓN GENERAL DE LA NACIÓN  
REPÚBLICA ARGENTINA

UNIDAD FISCAL ESPECIALIZADA  
EN SECUESTROS EXTORSIVOS

18/01/17

## INFORME UFESE

# **DISTRIBUCIÓN DE HECHOS DE SECUESTRO EXTORSIVO OCURRIDOS DURANTE EL AÑO 2016 EN LA ZONA SUR DE LA PROVINCIA DE BUENOS AIRES CON INTERVENCIÓN DE LAS FISCALÍAS FEDERALES DE LOMAS DE ZAMORA Y QUILMES.**

### Notas aclaratorias:

Para la confección del presente documento se utilizaron insumos proporcionados por el Ministerio de Seguridad de la Provincia de Buenos Aires (Secuestros extorsivos ocurridos entre los meses de enero-junio) y, a partir de la creación de UFESE, se utilizaron insumos propios de la Procuración General de la Nación (Secuestros ocurridos entre los meses de julio-diciembre).-

La actualización permanente de la información a partir de la compulsas y colaboración en las investigaciones que realiza UFESE, determina el dinamismo en la contabilización de hechos de la base de datos. Así, en la medida que se verifica que los hechos no existieron o que no encuadran en el delito de secuestro extorsivo son eliminados del análisis toda vez que el objeto de estudio es únicamente éste tipo delictual.

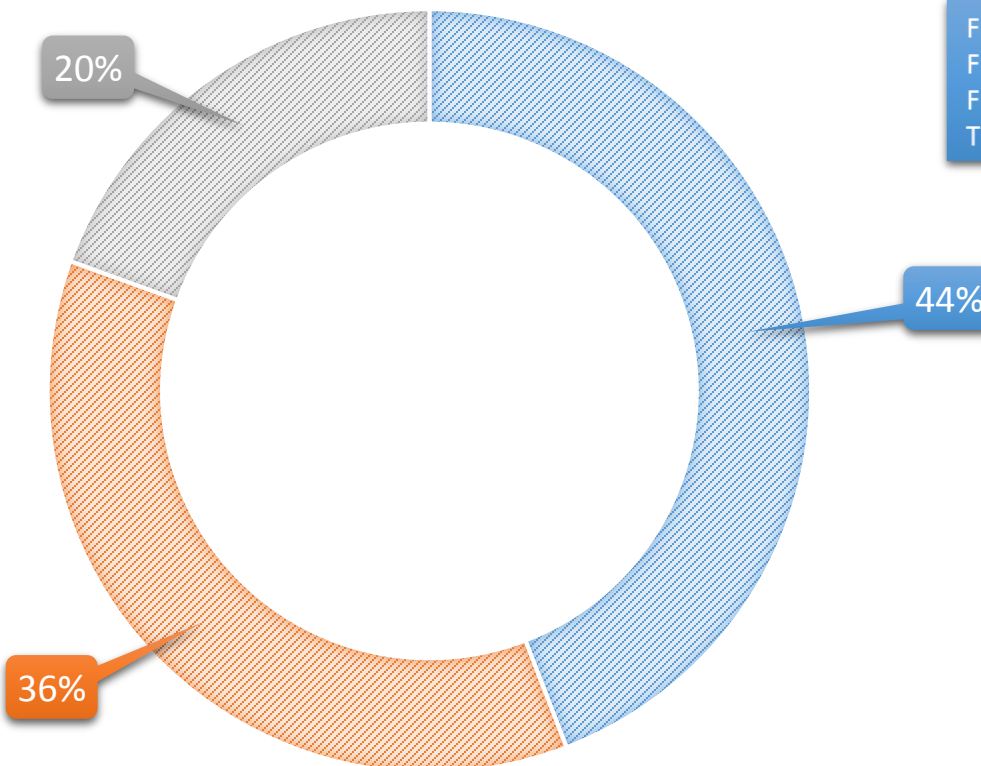
Por último, si bien en el recorte geográfico realizado aquí se encuentran incluidas las Fiscalías Federales de la ciudad de La Plata, estas dependencias no registraron secuestros extorsivos durante todo el año 2016.



18/01/17

## CANTIDAD DE SECUESTROS POR FISCALÍA FEDERAL AÑO 2016 JURISDICCIÓN LOMAS DE ZAMORA Y QUILMES

■ Lomas de Zamora 1 ■ Lomas de Zamora 2 ■ Quilmes



Fiscalía Federal de Lomas de Zamora 1:	34
Fiscalía Federal de Lomas de Zamora 2:	28
Fiscalía Federal de Lomas de Quilmes:	15
<b>TOTALES:</b>	<b>77</b>

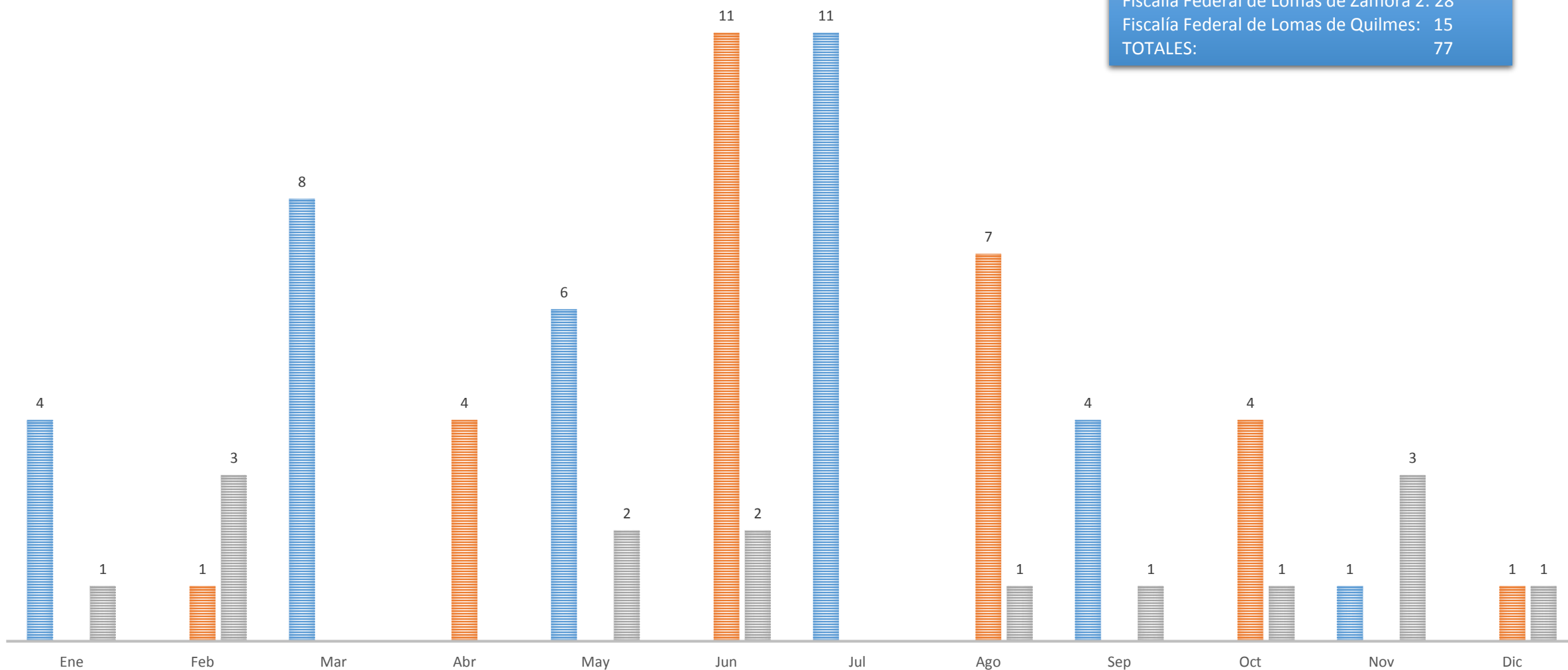


18/01/17

## CANTIDAD DE SECUESTROS POR MES Y FISCALÍAS AÑO 2016 JURISDICCIÓN LOMAS DE ZAMORA Y QUILMES

■ Lomas de Zamora 1 ■ Lomas de Zamora 2 ■ Quilmes

Fiscalía Federal de Lomas de Zamora 1: 34  
Fiscalía Federal de Lomas de Zamora 2: 28  
Fiscalía Federal de Lomas de Quilmes: 15  
TOTALES: 77

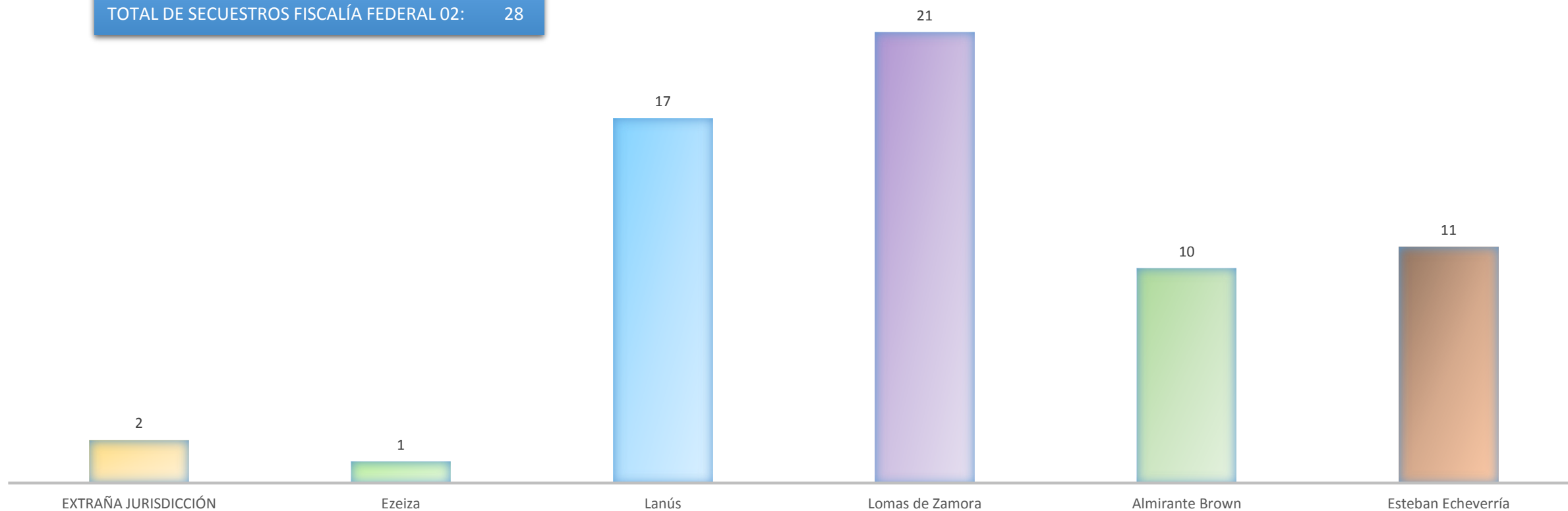




18/01/17

## LUGARES DE PRIVACIÓN POR PARTIDO DE LA ZONA SUR GBA AÑO 2016 JURISDICCIÓN LOMAS DE ZAMORA

TOTAL DE SECUESTROS LOMAS DE ZAMORA 2016: 62  
TOTAL DE SECUESTROS FISCALÍA FEDERAL 01: 34  
TOTAL DE SECUESTROS FISCALÍA FEDERAL 02: 28

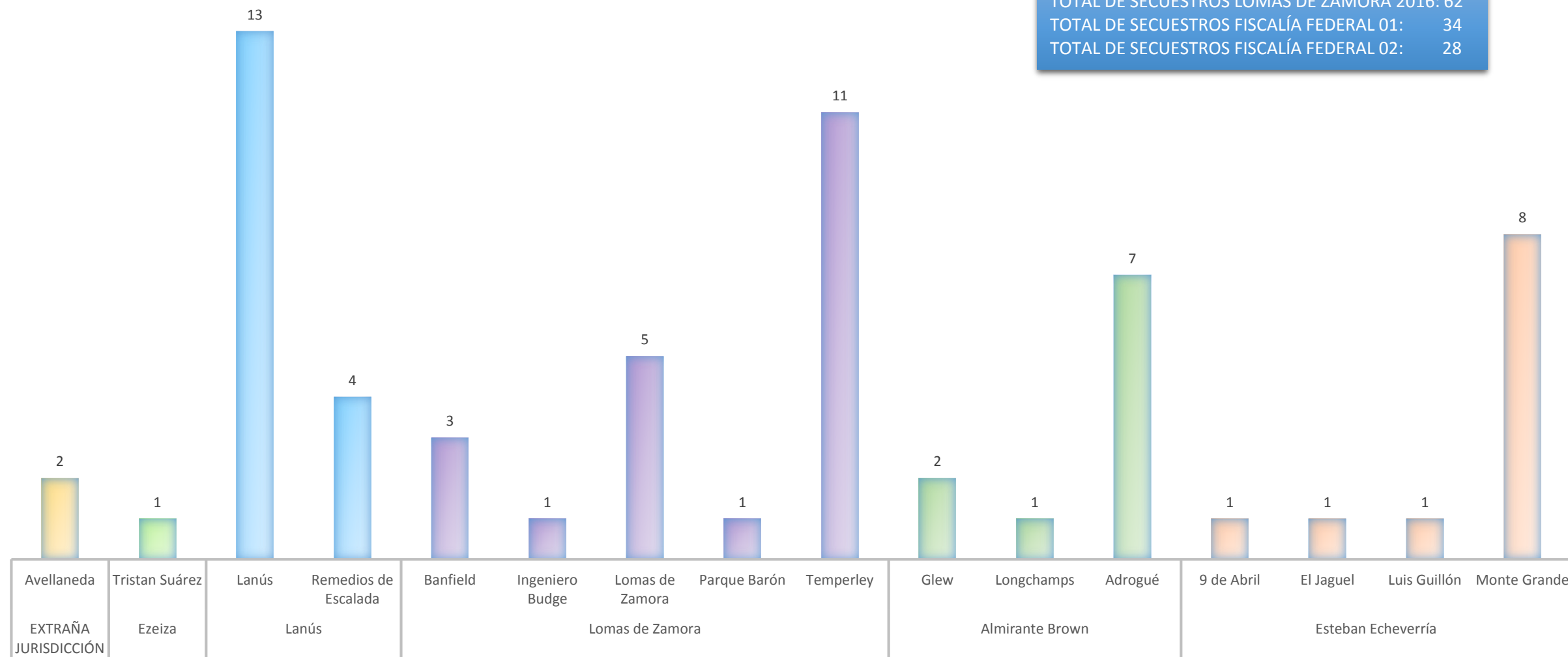




18/01/17

## LUGARES DE PRIVACIÓN POR LOCALIDAD Y PARTIDO DE LA ZONA SUR GBA AÑO 2016 CON INTERVENCIÓN DE LAS FISCALÍAS FEDERALES DE LOMAS DE ZAMORA

TOTAL DE SECUESTROS LOMAS DE ZAMORA 2016: 62  
TOTAL DE SECUESTROS FISCALÍA FEDERAL 01: 34  
TOTAL DE SECUESTROS FISCALÍA FEDERAL 02: 28

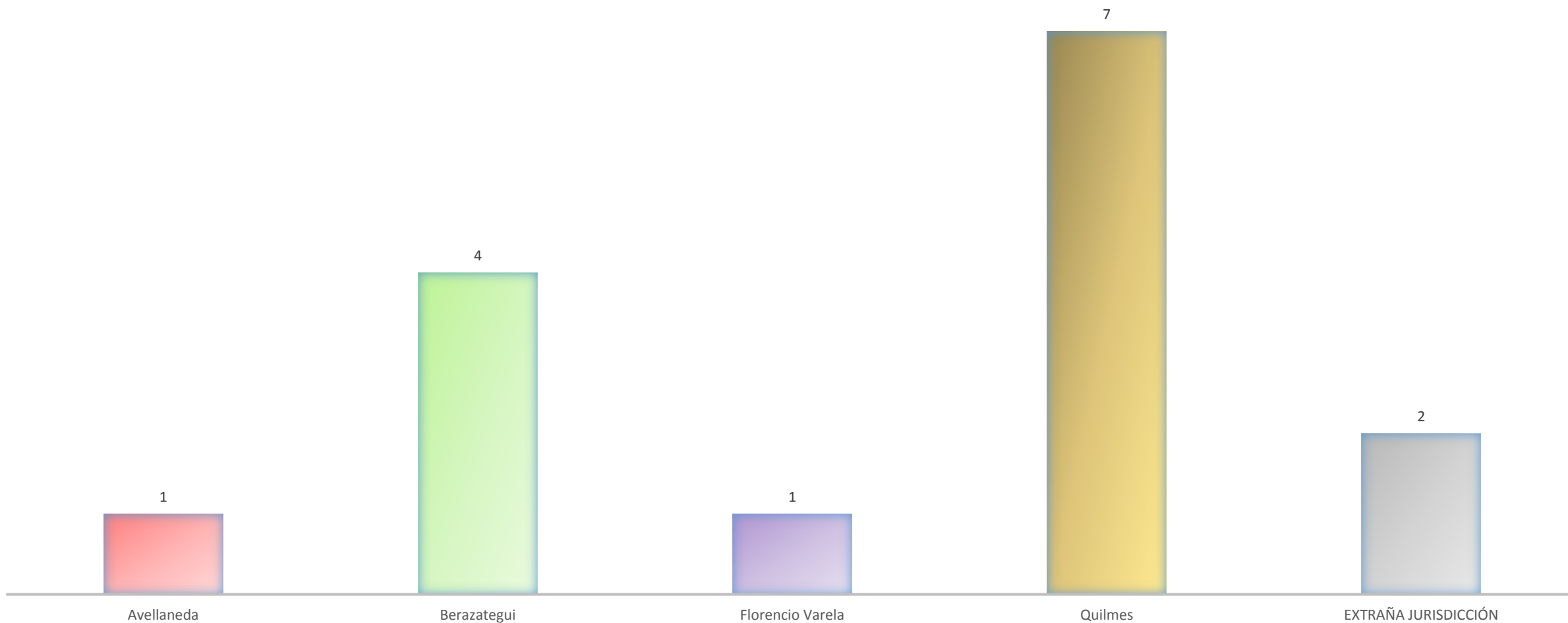




18/01/17

## LUGARES DE PRIVACIÓN POR PARTIDO DE LA ZONA SUR GBA AÑO 2016 JURISDICCIÓN QUILMES

TOTAL DE SECUESTROS QUILMES 2016: 15





18/01/17

## LUGARES DE PRIVACIÓN POR LOCALIDAD Y PARTIDO DE LA ZONA SUR GBA AÑO 2016 JURISDICCIÓN QUILMES

TOTAL DE SECUESTROS QUILMES 2016: 15

