

Población privada de libertad en cárceles federales

Actualización trimestral - Septiembre 2022

Área de Análisis e Investigaciones Interdisciplinarias

PROCUVIN



MINISTERIO PÚBLICO
FISCAL
PROCURACIÓN GENERAL DE LA NACIÓN
REPÚBLICA ARGENTINA

PROCURADURÍA DE
VIOLENCIA INSTITUCIONAL

Introducción



MINISTERIO PÚBLICO
FISCAL
PROCURACIÓN GENERAL DE LA NACIÓN
REPÚBLICA ARGENTINA

PROCURADURÍA DE
VIOLENCIA INSTITUCIONAL

- La información contenida en este reporte es producto de la sistematización y análisis de los datos de población penal publicados por el Servicio Penitenciario Federal (SPF) en su web institucional.
- El Área de Análisis e Investigaciones Interdisciplinarias* procesa esta información como insumo estadístico descriptivo, pero también como herramienta de análisis del sistema carcelario.
- El presente informe se nutre de los datos de población penal del SPF correspondientes al período abarcado entre enero y septiembre del año 2022.

(*) El área está compuesta por la Lic. en Sociología, María Luz Damone; la Mg. en Sistema Penal y Problemas Sociales, Victoria Ranguini; la estudiante de Antropología, Luciana Virgolini y la Lic. en Psicología, Mariana Vigil.

Objetivos



MINISTERIO PÚBLICO
FISCAL
PROCURACIÓN GENERAL DE LA NACIÓN
REPÚBLICA ARGENTINA

PROCURADURÍA DE
VIOLENCIA INSTITUCIONAL

Se espera que estos reportes colaboren en la difusión de la información y sirvan de herramienta de análisis para las diversas líneas de acción/intervención de la Procuraduría.

Objetivos específicos:

- Difundir datos actualizados sobre la cantidad, distribución y evolución de la población penal.
- Conocer su composición de acuerdo a variables socio-demográficas y relativas a las situaciones procesales.
- Observar cómo se plasman ciertos criterios judiciales sobre la población encarcelada.
- Focalizar en características específicas de colectivos vulnerables (mujeres, mujeres embarazadas, niños con sus madres, jóvenes adultos, personas trans).

Metodología



MINISTERIO PÚBLICO
FISCAL
PROCURACIÓN GENERAL DE LA NACIÓN
REPÚBLICA ARGENTINA

PROCURADURÍA DE
VIOLENCIA INSTITUCIONAL

- La información presentada toma como fuente los reportes publicados en el sitio web del SPF que son luego sistematizados y procesados por el Área de Análisis e Investigaciones Interdisciplinarias de Procuvin.
- Los informes son elaborados a partir de los datos publicados hacia el final de cada mes por el SPF. Esta decisión busca representar el último dato del período independientemente de sus movimientos previos, siempre considerando que la población alojada varía diariamente.
- Las cifras presentadas corresponden a personas alojadas en unidades del SPF. Esto no constituye el universo total de personas privadas de libertad bajo la órbita de la justicia nacional y federal, debido a que el SPF no incluye en sus publicaciones la información sobre detenidos/as en cárceles provinciales o institutos penales para personas menores de edad y/o dispositivos federales tales como dependencias de Gendarmería, Prefectura Naval, etc.

Datos utilizados en el registro y análisis de la información:

Período: refiere a lapso de tiempo sobre el que se informa. Para dar cuenta de los datos del período se toman los partes publicados por el SPF correspondientes a la **última semana de cada mes**.

Población total SPF: es el dato que refiere a la totalidad de personas alojadas en establecimientos del SPF registradas en el parte.

Establecimientos: refiere a los complejos y unidades del SPF en los que se encuentran personas detenidas a disposición de la administración de justicia.

Capacidad de alojamiento: hace referencia a las plazas disponibles para albergar a las personas detenidas en la totalidad de establecimientos, según lo informa el SPF en cada parte publicado.

Jurisdicción: se trata de un criterio clasificatorio tomado de la elaboración efectuada por el SPF. Remite al fuero en el que tramitan las causas por las que las personas se encuentran detenidas. Pueden ser Nacional, Federal o Provincial. En el caso de personas que pudieran cursar dos causas simultáneamente se desconoce cuál es la que prevalece.

Situación procesal: se trata de un criterio clasificatorio tomado de la elaboración efectuada por el SPF. Indica si las personas detenidas se encuentran cumpliendo prisión preventiva o una condena. Las categorías que informa el SPF son las siguientes:

Personas con condena: en los partes figuran como “Condenados/as”, refieren a quienes pasaron por un proceso penal y tienen condena firme.

Personas sin condena: refiere a aquellos que en los partes enviados por el SPF figuran como “Procesados/as”. Se trata de personas que aún no tienen condena.

Género: refiere al género de cada persona detenida.

Edad: se clasifica a la población de acuerdo a los tramos 18-21 años denominados Jóvenes adultos y Mayores, que corresponde a mayores de 21 años.

Actualización trimestral

Septiembre 2022

Personas privadas de libertad en establecimientos del SPF

Síntesis general



MINISTERIO PÚBLICO
FISCAL
PROCURACIÓN GENERAL DE LA NACIÓN
REPÚBLICA ARGENTINA

PROCURADURÍA DE
VIOLENCIA INSTITUCIONAL



El tercer trimestre de 2022 culmina con 11.377 detenidos/as. Se consolida la tendencia creciente durante el año. Para el periodo julio-septiembre la variación positiva ha sido del 0,7%.



Al cierre del trimestre se registra una sobrepoblación del 4%, se trata de 441 personas detenidas por encima de la capacidad de alojamiento informada por el SPF.



Respecto de la situación procesal, el 44% de las personas se halla detenida sin condena. Se trata de 5.203 personas en esta situación. En paralelo, crece nominalmente la cifra de personas con condena.

Síntesis general



MINISTERIO PÚBLICO
FISCAL
PROCURACIÓN GENERAL DE LA NACIÓN
REPÚBLICA ARGENTINA

PROCURADURÍA DE
VIOLENCIA INSTITUCIONAL



El número de personas detenidas por orden de la justicia nacional y federal mostraron incrementos similares. Representando ambos más del 90% del conjunto de personas en establecimientos federales.



Se registró un incremento del 8% en el número de mujeres detenidas. Esta cifra supera al promedio general de crecimiento que fue del 0,7%.

La proporción de mujeres y personas trans detenidas sin condena asciende a un 55%. Se incrementa el número de mujeres embarazadas siendo 12 a fin de septiembre.



Los/as jóvenes adultos/as detenidos/as se mantuvo estable. Sigue siendo muy alto el número sin condena ya que 7 de cada 10 jóvenes se encuentran en esta situación.

En septiembre de 2022 el Servicio Penitenciario Federal reportó **11.377** personas privadas de libertad distribuidas en sus diferentes establecimientos.

Población en el SPF

Variación trimestral

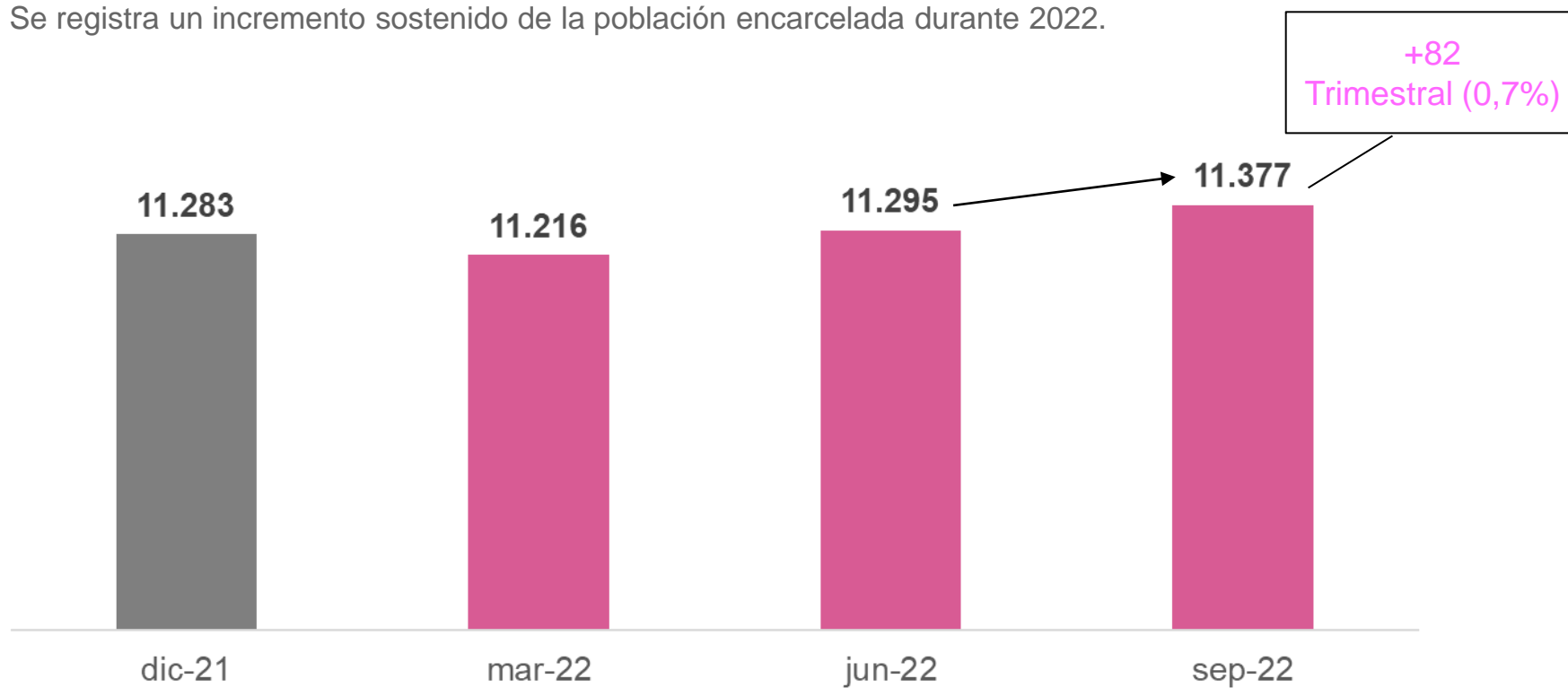


MINISTERIO PÚBLICO
FISCAL
PROCURACIÓN GENERAL DE LA NACIÓN
REPÚBLICA ARGENTINA

PROCURADURÍA DE
VIOLENCIA INSTITUCIONAL

Evolución de la población. Variación trimestral - SPF

Se registra un incremento sostenido de la población encarcelada durante 2022.



Población en el SPF

Variación trimestral

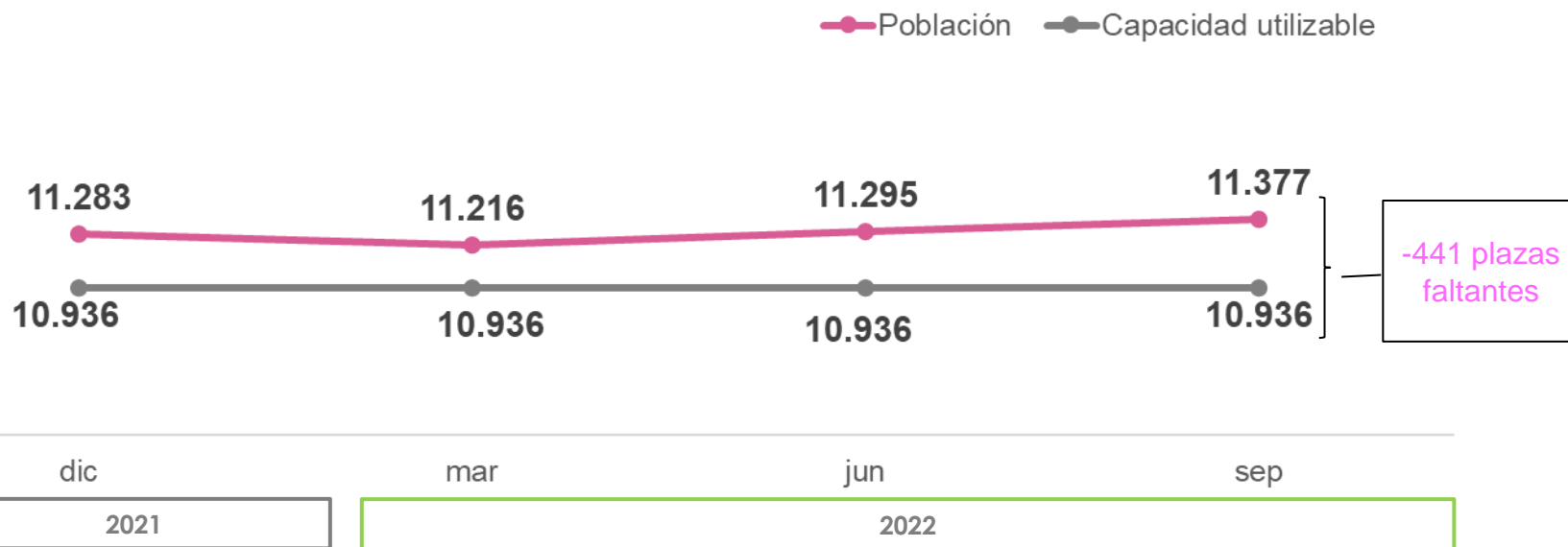


MINISTERIO PÚBLICO
FISCAL
PROCURACIÓN GENERAL DE LA NACIÓN
REPÚBLICA ARGENTINA

PROCURADURÍA DE
VIOLENCIA INSTITUCIONAL

Evolución de la población y capacidad de alojamiento. Variación trimestral- SPF

La capacidad utilizable (medida en plazas) sigue siendo la misma desde 2021. Ello, en un contexto de suba de la población resulta en un mayor déficit de lugares de alojamiento. Actualmente la sobrepoblación total es del 4%.



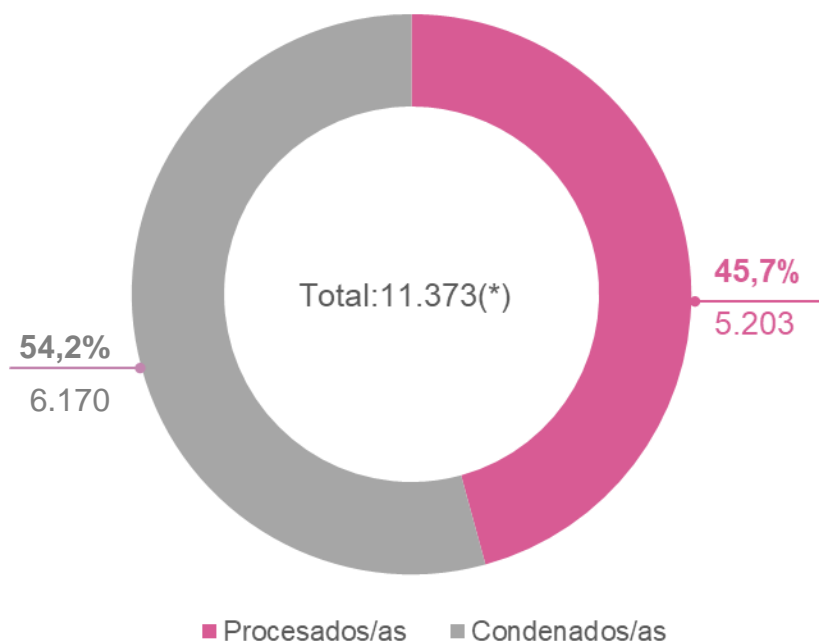
Características de la población Septiembre 2022



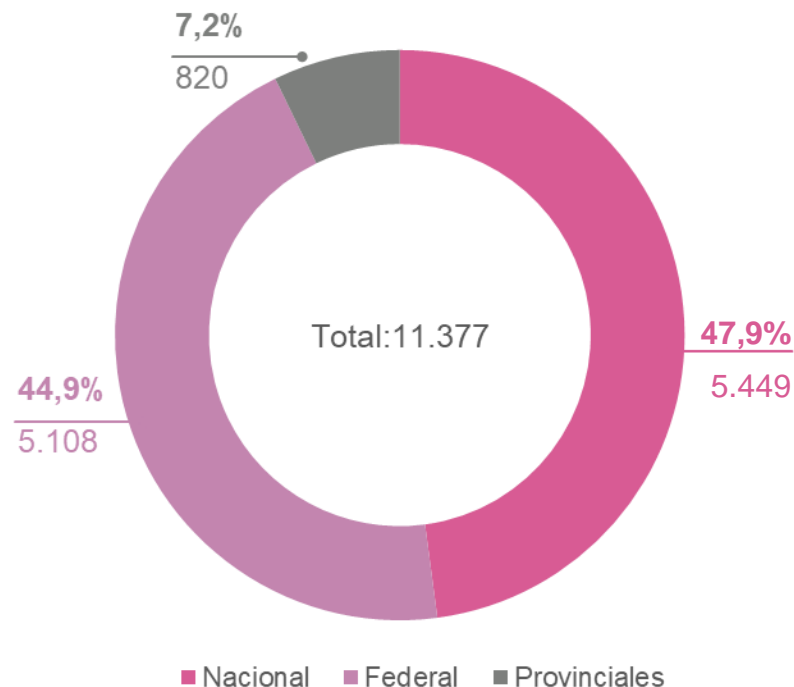
MINISTERIO PÚBLICO
FISCAL
PROCURACIÓN GENERAL DE LA NACIÓN
REPÚBLICA ARGENTINA

PROCURADURÍA DE
VIOLENCIA INSTITUCIONAL

Situación procesal



Jurisdicción



* 4 personas se encuentran bajo régimen ART.34 C.P.

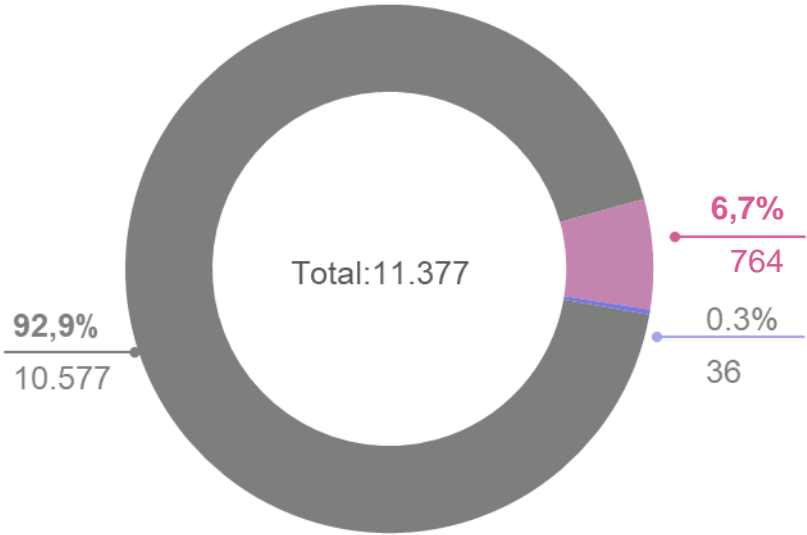
Características de la población Septiembre 2022



MINISTERIO PÚBLICO
FISCAL
PROCURACIÓN GENERAL DE LA NACIÓN
REPÚBLICA ARGENTINA

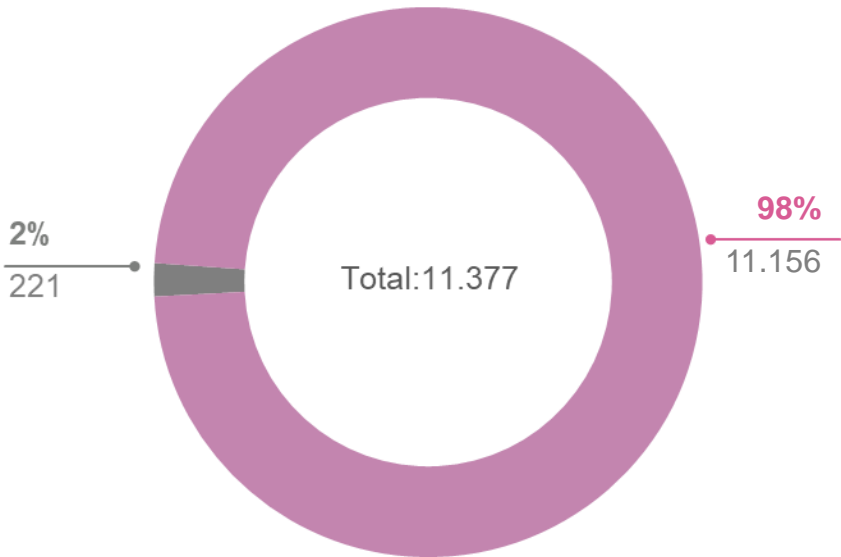
PROCURADURÍA DE
VIOLENCIA INSTITUCIONAL

Género



■ Hombres ■ Mujeres ■ Personas trans

Rango de edad



■ Jóvenes ■ Mayores 21 años

Foco en situación procesal

Evolución trimestral

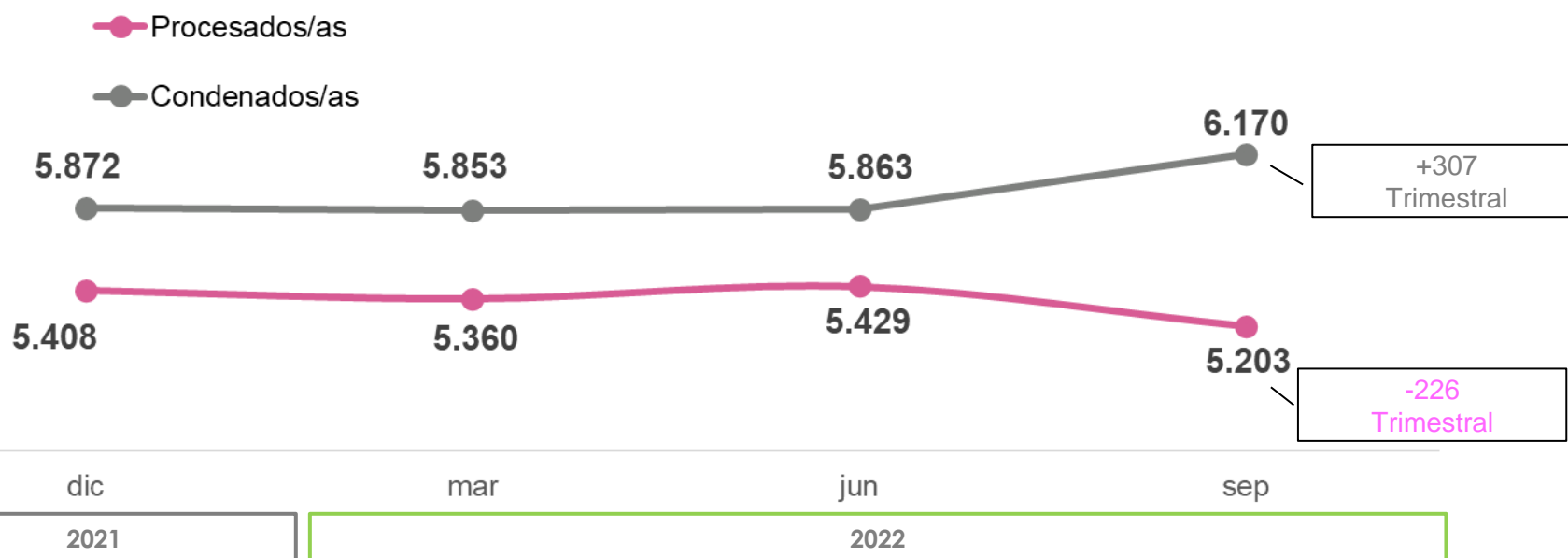


MINISTERIO PÚBLICO
FISCAL
PROCURACIÓN GENERAL DE LA NACIÓN
REPÚBLICA ARGENTINA

PROCURADURÍA DE
VIOLENCIA INSTITUCIONAL

Evolución de la población según situación procesal. Variación trimestral - SPF

Es importante el descenso en la cantidad de personas que se hallan detenidas sin condena. Ello, sumado al incremento de personas con condena, amplía la brecha entre ambas.



Foco en jurisdicción

Evolución trimestral

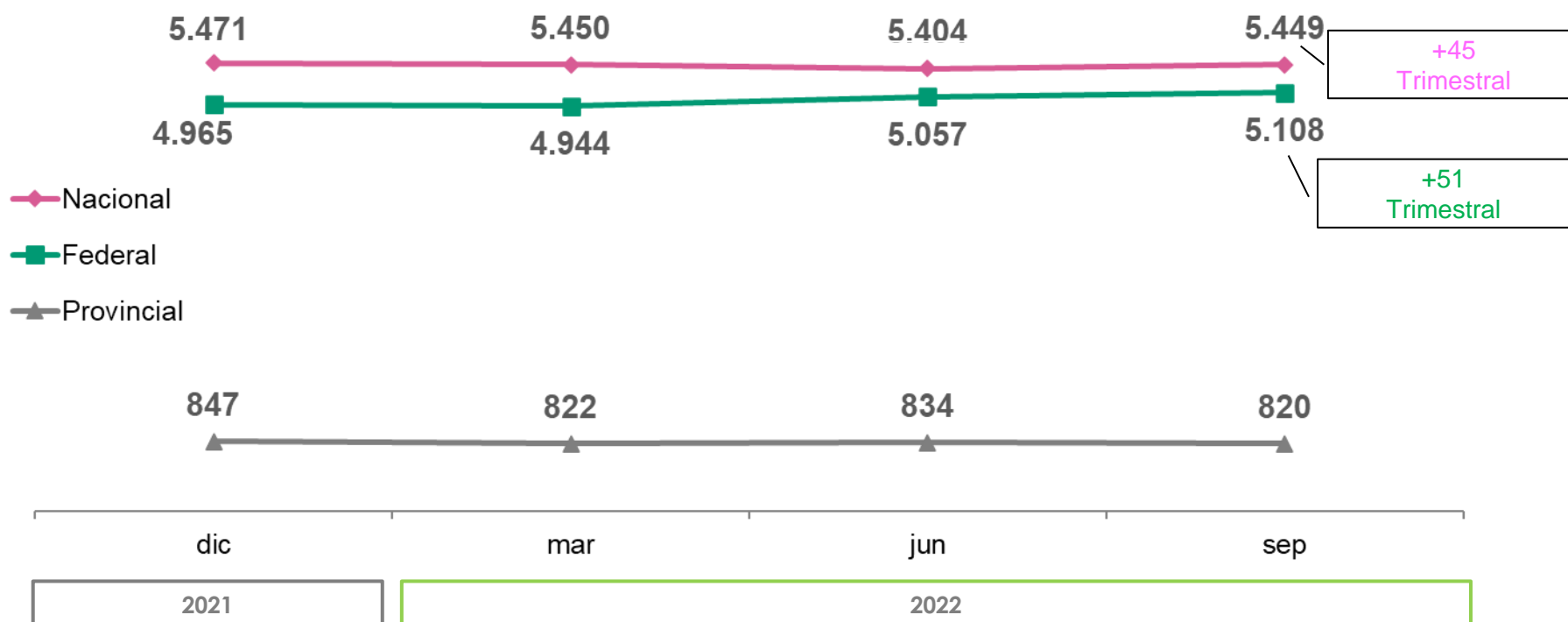


MINISTERIO PÚBLICO
FISCAL
PROCURACIÓN GENERAL DE LA NACIÓN
REPÚBLICA ARGENTINA

PROCURADURÍA DE
VIOLENCIA INSTITUCIONAL

Evolución de la población según jurisdicción. Variación trimestral- SPF

Al analizar el crecimiento de la población según jurisdicción se advierte un incremento similar para quienes se encuentran a disposición de juzgados nacionales como federales.



Situación procesal por fuero

Variación trimestral

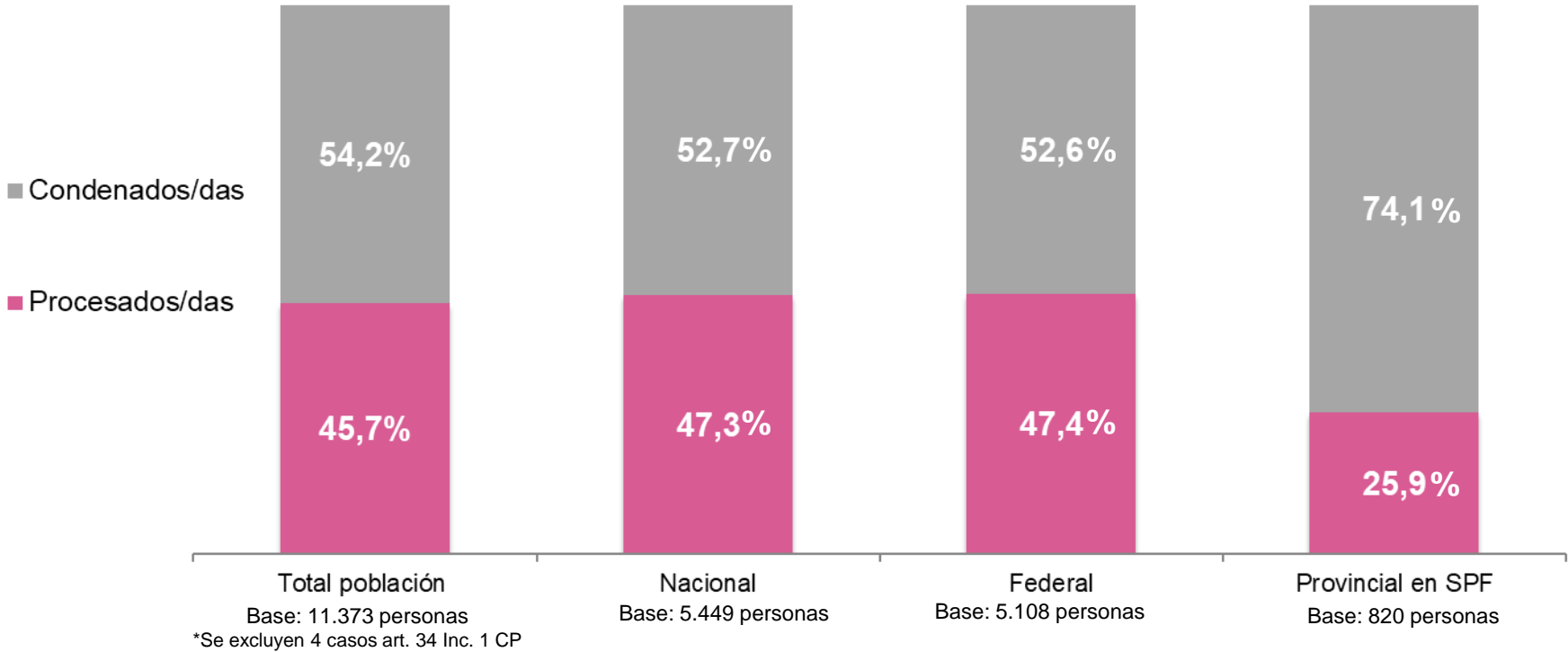


MINISTERIO PÚBLICO
FISCAL
PROCURACIÓN GENERAL DE LA NACIÓN
REPÚBLICA ARGENTINA

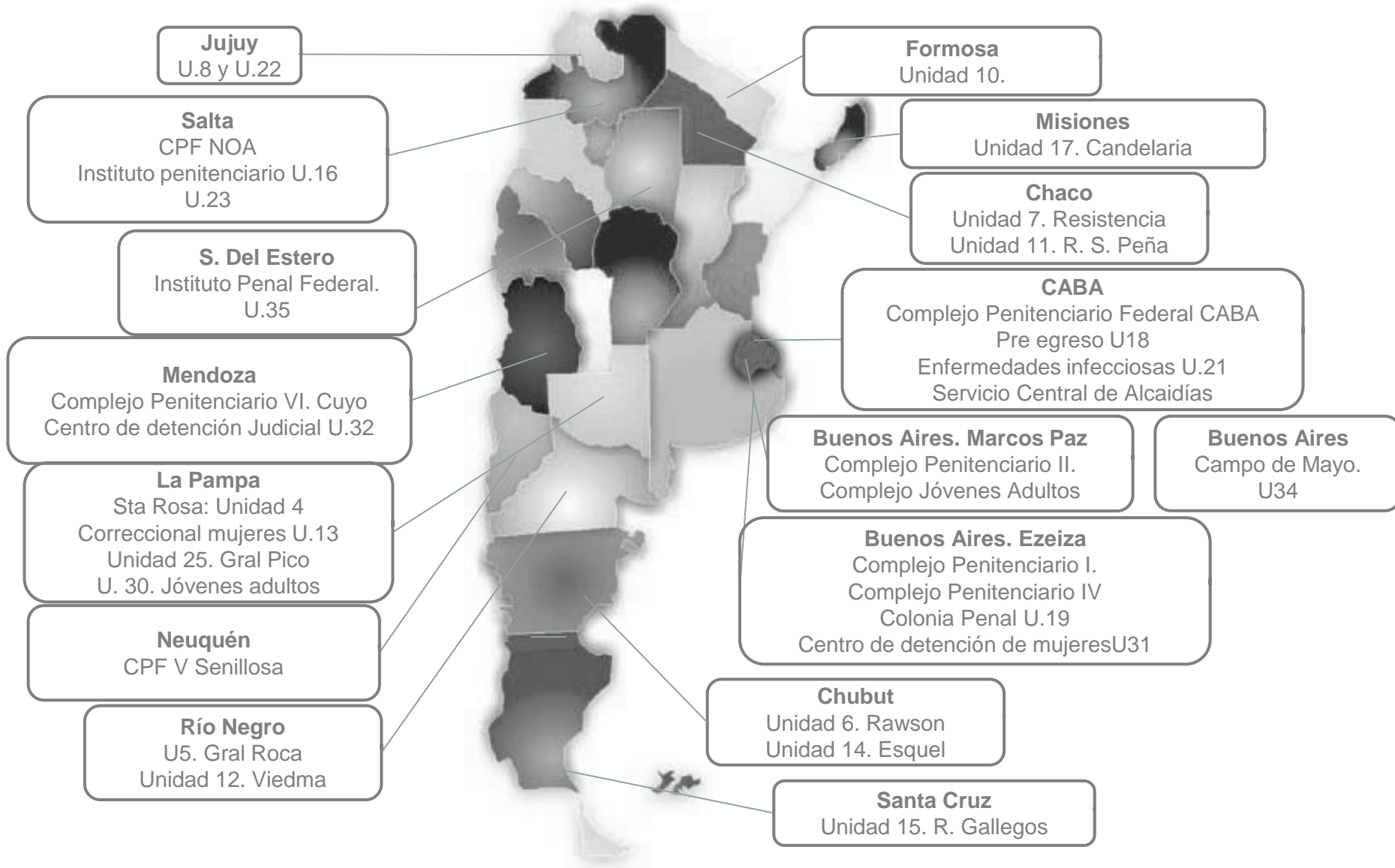
PROCURADURÍA DE
VIOLENCIA INSTITUCIONAL

Situación procesal según fuero. En porcentajes. Variación trimestral - SPF

Las jurisdicciones federal y nacional mantienen una distribución similar de personas detenidas sin condena firme.



Distribución de la población. Referencia geográfica.



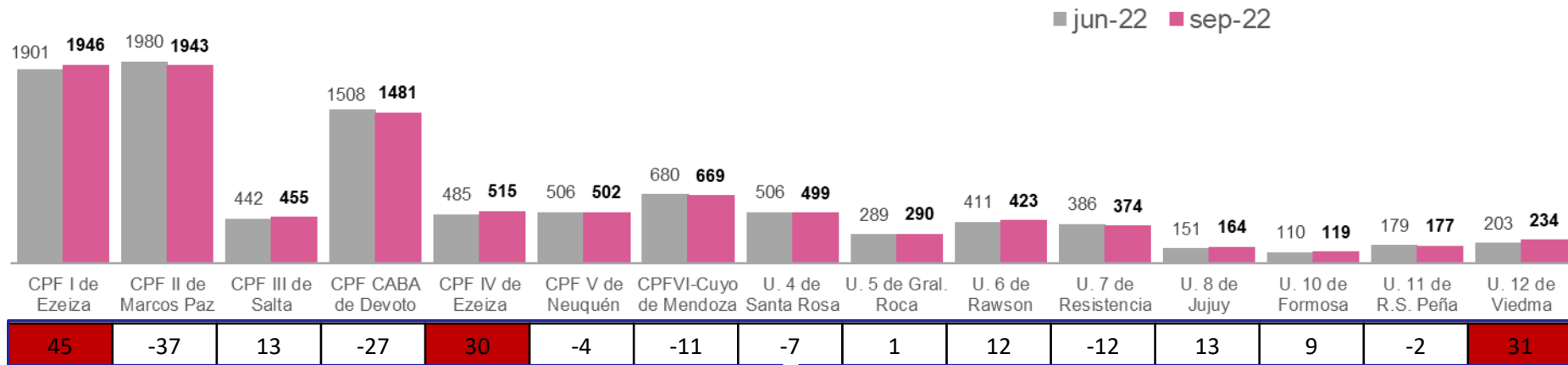
Población alojada por establecimiento

Variación trimestral

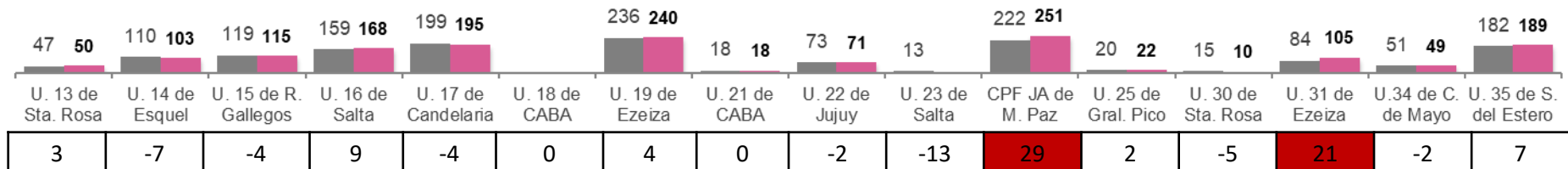


MINISTERIO PÚBLICO
FISCAL
PROCURACIÓN GENERAL DE LA NACIÓN
REPÚBLICA ARGENTINA

PROCURADURÍA DE
VIOLENCIA INSTITUCIONAL



Evolución de la población



Fuente: Sitio web SPF. Septiembre 2022.

Población por establecimiento

Variación trimestral



MINISTERIO PÚBLICO
FISCAL
PROCURACIÓN GENERAL DE LA NACIÓN
REPÚBLICA ARGENTINA

PROCURADURÍA DE
VIOLENCIA INSTITUCIONAL

Los establecimientos con mayor tasa de crecimiento trimestral son:



- Unidad 31 de mujeres **+25%**
- Unidad 12 de Viedma **+15%**
- CPJA Marcos Paz **+13%**
- Unidad 8 de Jujuy **+8,6%**

Aquellos que registraron tasas decrecientes más grandes son:



- Unidad 30 de jóvenes-adultos de Santa Rosa **-33%**
- Unidad 14 de Esquel **-6%**
- Unidad 34 de Campo de Mayo **-4%**

Mujeres y personas trans

Variación trimestral

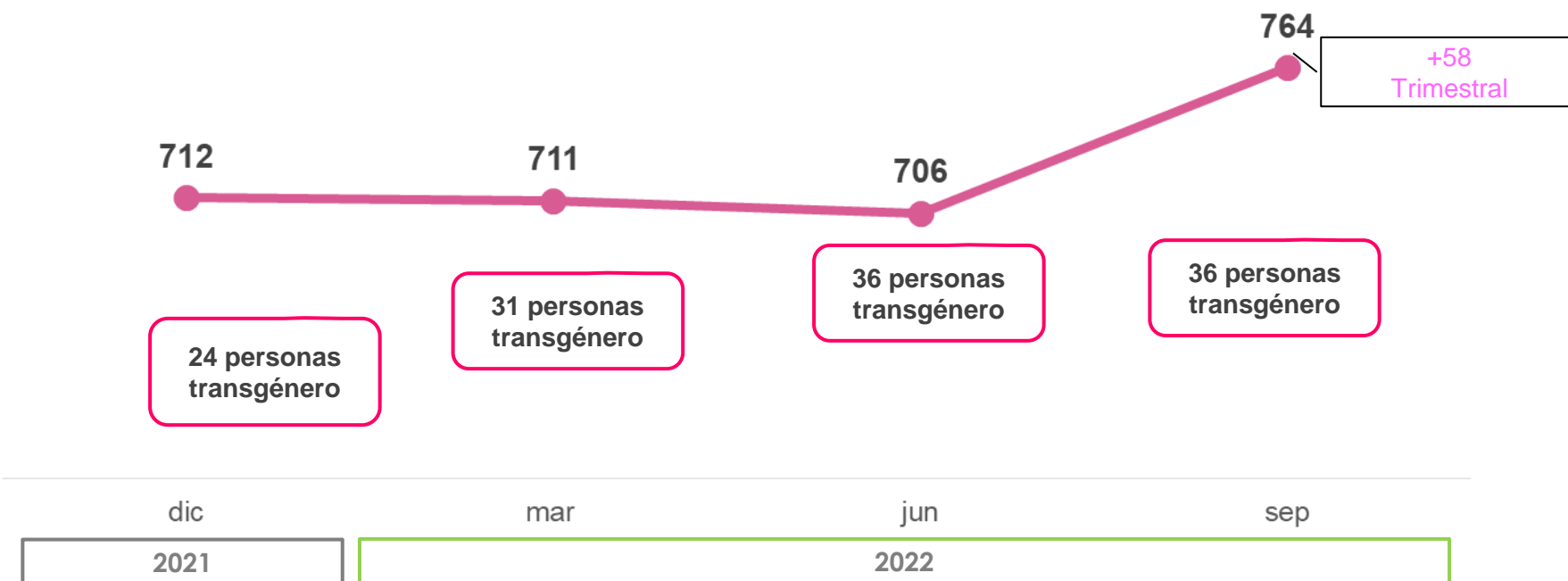


MINISTERIO PÚBLICO
FISCAL
PROCURACIÓN GENERAL DE LA NACIÓN
REPÚBLICA ARGENTINA

PROCURADURÍA DE
VIOLENCIA INSTITUCIONAL

Evolución en la cantidad de mujeres y personas trans. Septiembre -SPF

Importante salto en la cifra de mujeres encarceladas en dependencias del Servicio Penitenciario Federal. Se trata de un incremento del 8,2%.



Mujeres y personas trans

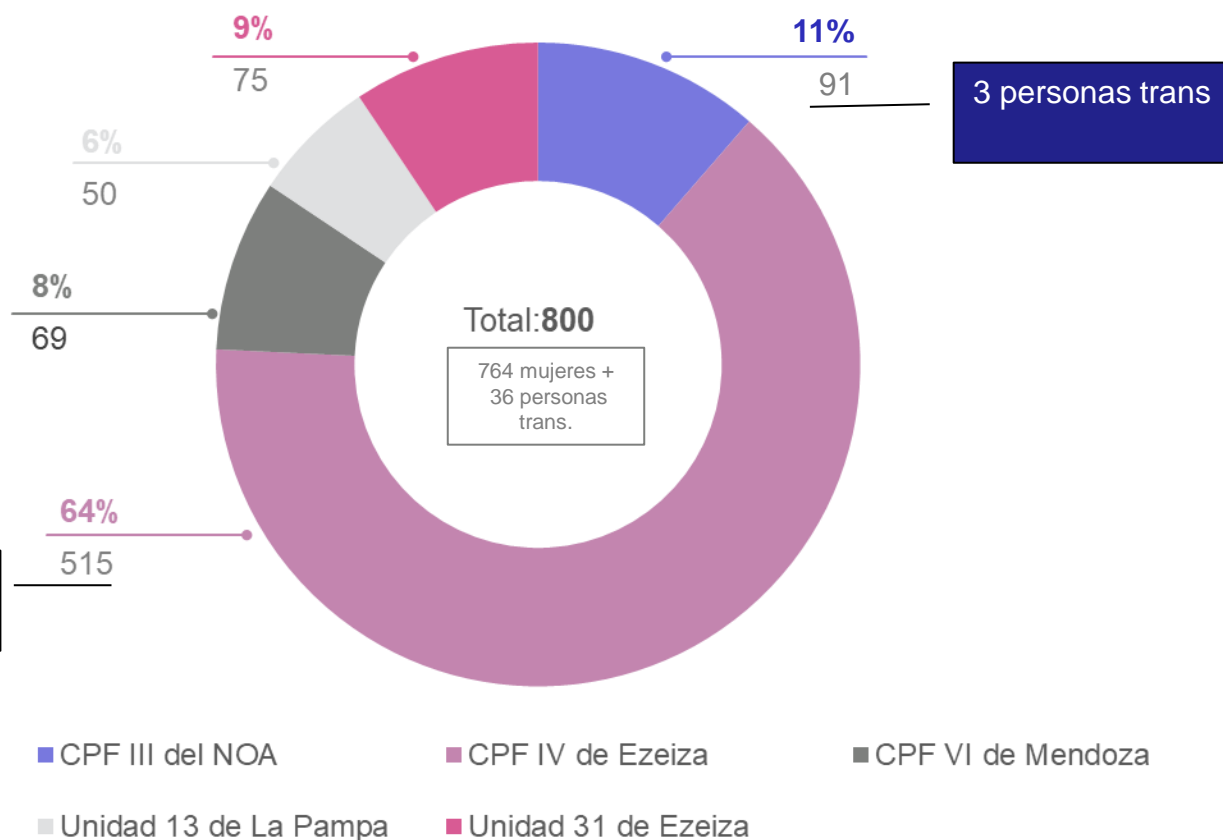
Lugar de alojamiento



MINISTERIO PÚBLICO
FISCAL
PROCURACIÓN GENERAL DE LA NACIÓN
REPÚBLICA ARGENTINA

PROCURADURÍA DE
VIOLENCIA INSTITUCIONAL

Lugar de detención de mujeres y personas trans. Septiembre - SPF



Mujeres y personas trans

Situación procesal

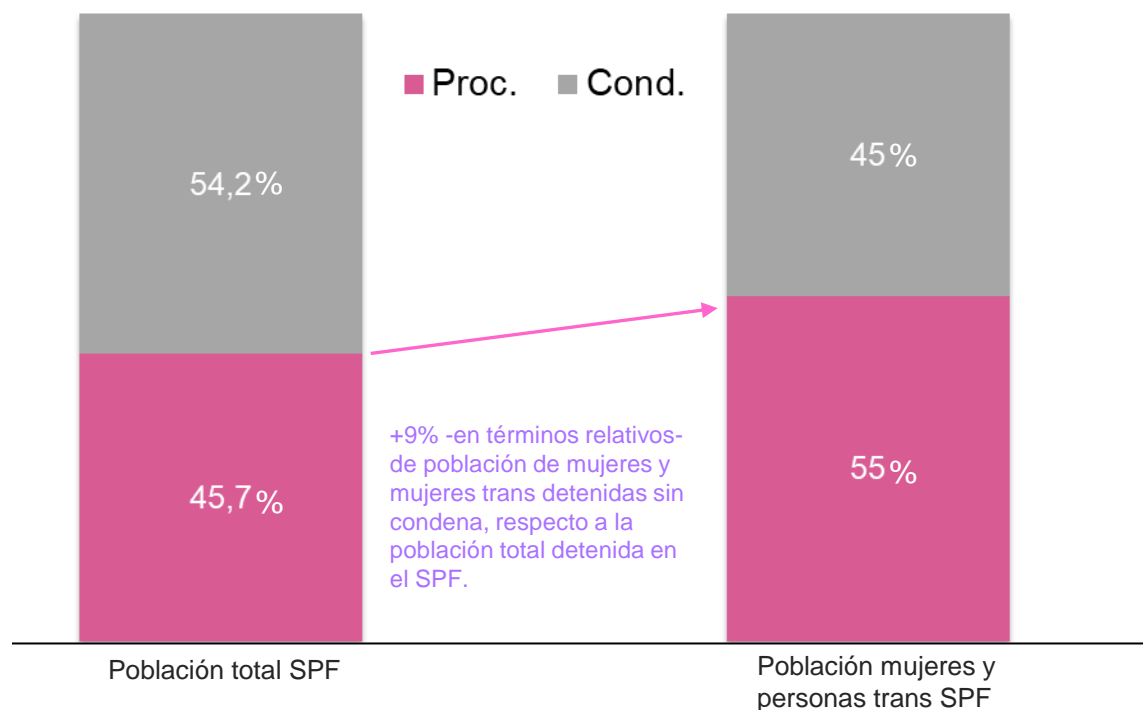


MINISTERIO PÚBLICO
FISCAL
PROCURACIÓN GENERAL DE LA NACIÓN
REPÚBLICA ARGENTINA

PROCURADURÍA DE
VIOLENCIA INSTITUCIONAL

Población detenida vs. mujeres y personas trans detenidas (%) . Septiembre - SPF

La proporción de mujeres y personas trans encarceladas sin condena supera la media general.



Mujeres y personas trans

Jurisdicción que dispone la detención

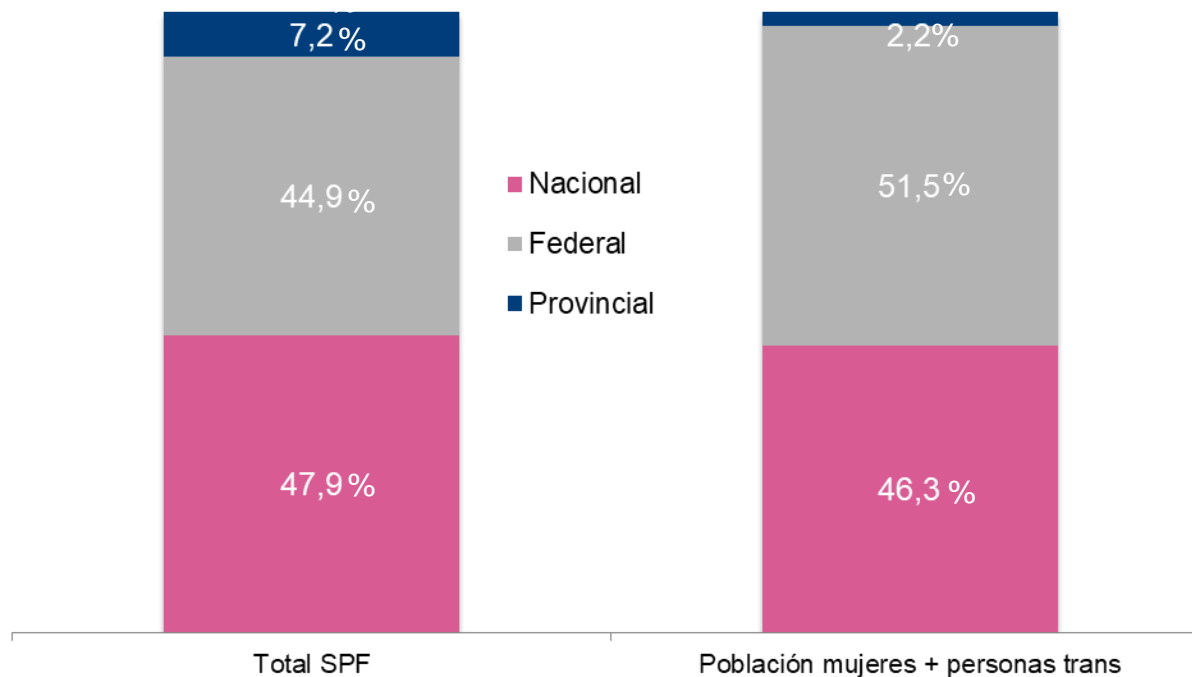


MINISTERIO PÚBLICO
FISCAL
PROCURACIÓN GENERAL DE LA NACIÓN
REPÚBLICA ARGENTINA

PROCURADURÍA DE
VIOLENCIA INSTITUCIONAL

Población detenida vs. mujeres y mujeres trans detenidas (%) . Septiembre - SPF

La población de mujeres y personas trans detenidas por orden de la justicia federal cuenta con mayor participación dentro del conjunto general de dicha población.

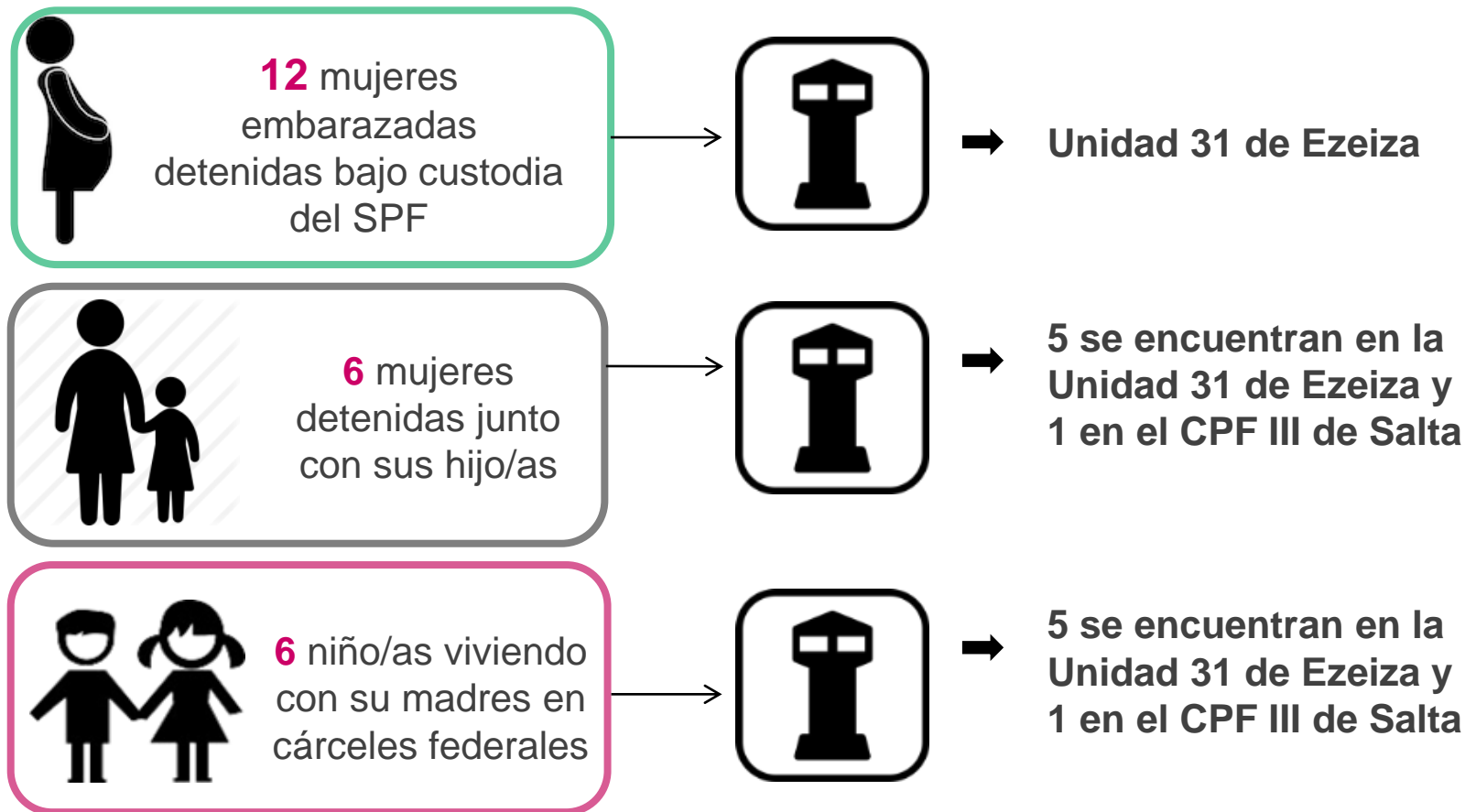


Mujeres embarazadas/con hijos-as en cárceles



MINISTERIO PÚBLICO
FISCAL
PROCURACIÓN GENERAL DE LA NACIÓN
REPÚBLICA ARGENTINA

PROCURADURÍA DE
VIOLENCIA INSTITUCIONAL



Foco en jóvenes adultos

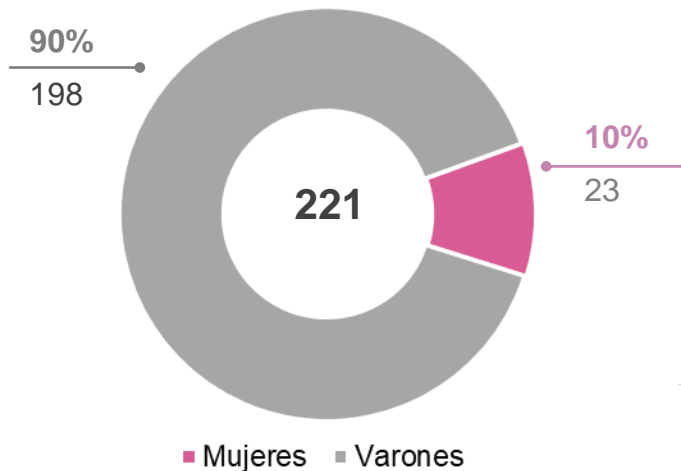


MINISTERIO PÚBLICO
FISCAL
PROCURACIÓN GENERAL DE LA NACIÓN
REPÚBLICA ARGENTINA

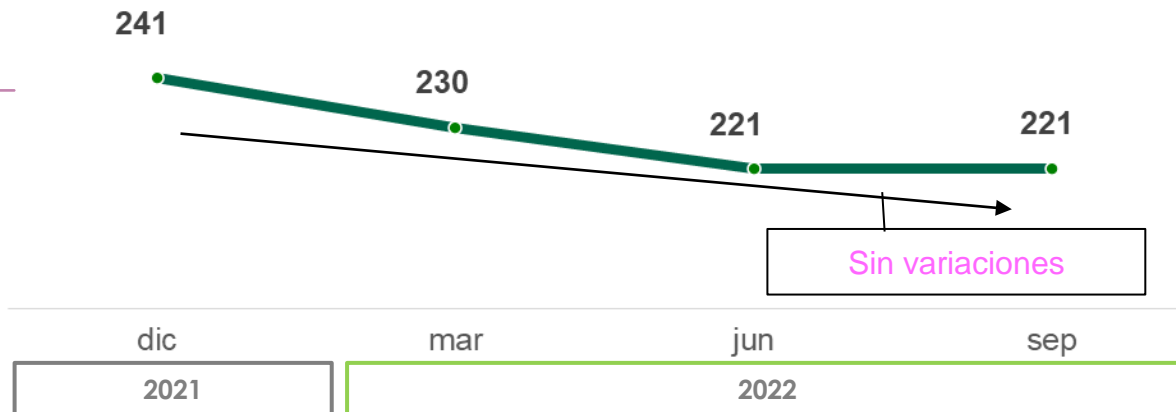
PROCURADURÍA DE
VIOLENCIA INSTITUCIONAL

Distribución y alojamiento de personas entre 18 y 21 años . Septiembre - SPF

Distribución de jóvenes según género
Septiembre 2022



Variación trimestral de jóvenes encarcelados/das
Dic. 2021 – Sep. 2022



Foco en jóvenes adultos

Situación procesal

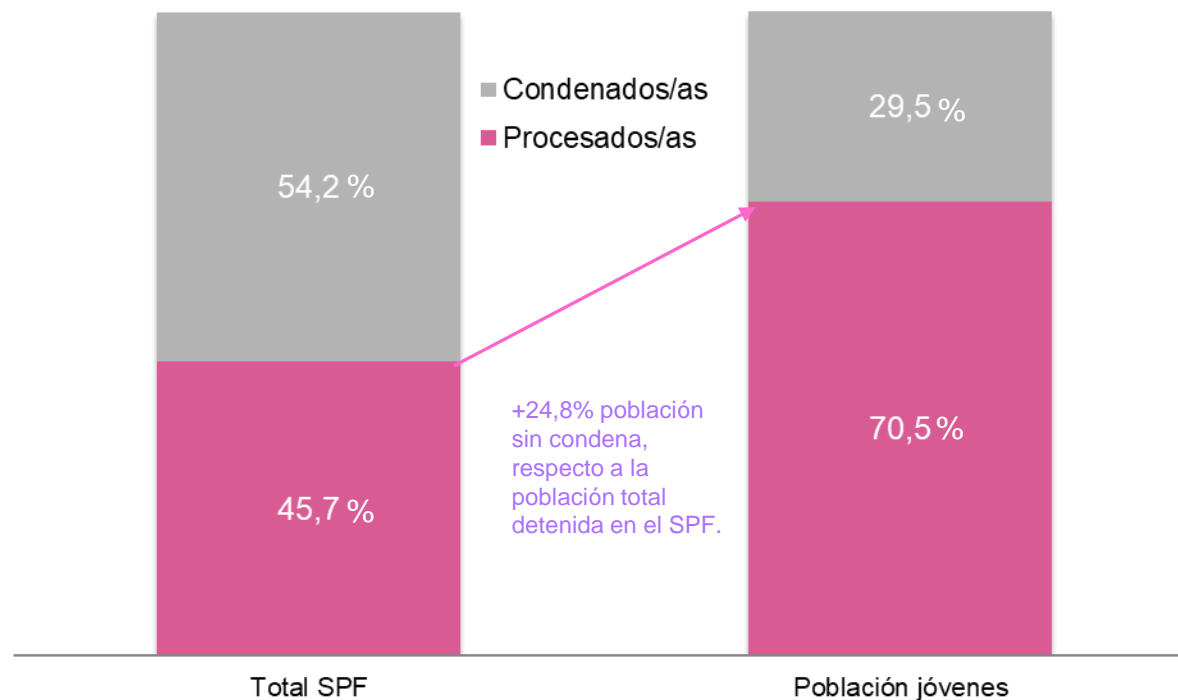


MINISTERIO PÚBLICO
FISCAL
PROCURACIÓN GENERAL DE LA NACIÓN
REPÚBLICA ARGENTINA

PROCURADURÍA DE
VIOLENCIA INSTITUCIONAL

Total de población detenida vs. Jóvenes adultos (%) . Septiembre - SPF

7 de cada 10 jóvenes son encarcelados/as sin condena firme. Esta proporción supera ampliamente la media general de encarcelamiento preventivo que es del 45%.



Foco en jóvenes adultos

Jurisdicción que dispone la detención

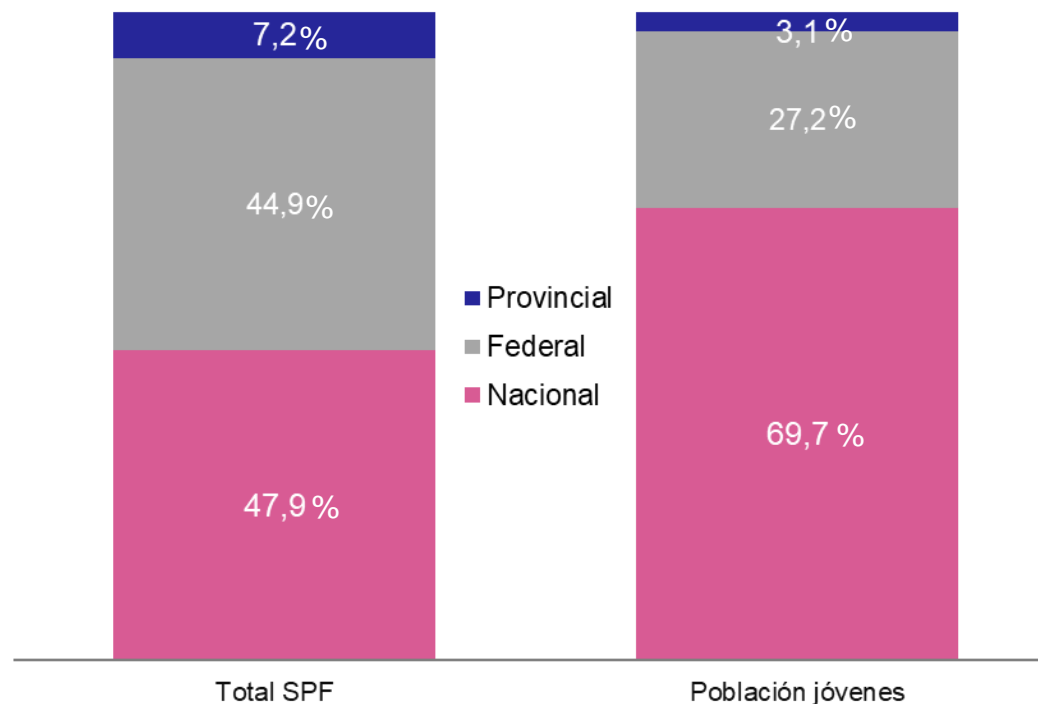


MINISTERIO PÚBLICO
FISCAL
PROCURACIÓN GENERAL DE LA NACIÓN
REPÚBLICA ARGENTINA

PROCURADURÍA DE
VIOLENCIA INSTITUCIONAL

Total de población detenida vs. Jóvenes adultos (%) . Septiembre - SPF

Las personas de 18 a 21 años que se encuentran encarceladas, lo están principalmente a disposición de la justicia nacional.



MINISTERIO PÚBLICO
FISCAL
PROCURACIÓN GENERAL DE LA NACIÓN
REPÚBLICA ARGENTINA

www.mpf.gob.ar | www.fiscales.gob.ar