

Niños, niñas y adolescentes bajo medidas judiciales penales en la Ciudad de Buenos Aires

Sistematización de información mensual

Área Área de Análisis e Investigación Interdisciplinaria

PROCUVIN

Diciembre 2017

Introducción



MINISTERIO PÚBLICO FISCAL

- La información contenida en este reporte es producto de la sistematización de los partes informativos semanales enviados a Procuvin desde la Dirección General de Responsabilidad Penal Juvenil del Consejo de Derechos de Niños, Niñas y Adolescentes (CDNNyA) de la Ciudad de Buenos Aires.
- Dicha información incluye el universo de niños, niñas y adolescentes (NNyA) alcanzados por diferentes medidas judiciales en causas penales por orden de la Justicia Nacional de Menores con asiento en la Ciudad de Buenos Aires.
- Las medidas se dividen en aquellas privativas de libertad (“internados” -según Decreto-Ley 22.278- en Centros de régimen cerrado o Residencias de régimen semi-abierto) y en medidas alternativas a la privación de libertad (Programa de Supervisión y Monitoreo en medio libre), todos dependientes del CDNNyA.

Introducción



MINISTERIO PÚBLICO FISCAL

- La información periódica y desagregada sobre privación de libertad en personas menores de 18 años de edad ha sido históricamente de difícil acceso y publicidad. Es por ello que estos reportes constituyen aportes para el conocimiento de los alcances cuantitativos y el seguimiento de la evolución histórica de las medidas penales de mayor rigor institucional sobre este colectivo especialmente vulnerable y de las principales variables de desagregación.
- Sin embargo, este reporte no incluye otras modalidades institucionales de cumplimiento de medidas de privación de libertad por orden de la justicia nacional, en especial las que se desarrollan en dispositivos que no dependen del CDNNyA (por ejemplo: clínicas psiquiátricas, comunidades terapéuticas, unidades penales de adultos –por traslados luego de cumplidos los 18 años-, etc.). Por tanto la información aquí presentada no constituye un dato exhaustivo del total de adolescentes privados de libertad en causas penales por orden de la Justicia Nacional de Menores (para esa información, ver Informes de la BGD y Procuvin).

Se espera que estos reportes colaboren en la difusión de información y sirvan de herramienta de análisis para las diversas líneas de acción/intervención de la Procuraduría.

Objetivos específicos:

- Construir y difundir datos periódicos y actualizados sobre la cantidad, distribución y evolución de la población de niños y niñas privados de libertad y bajo medidas alternativas por infracciones a la ley penal en el ámbito de la ciudad de Buenos Aires y que se encuentran institucionalizados en dispositivos de la Dirección General de Responsabilidad Penal Juvenil del CDNNyA.
- Conocer su composición de acuerdo al tipo de medida ordenada por la agencia judicial a cargo del expediente.
- Describir esta población según variables socio-demográficas y relativas a las situaciones procesales.

- Procuvin elabora cada reporte tomando como insumo los partes enviados semanalmente por la Dirección General de Responsabilidad Penal Juvenil, y que correspondan a la última semana de cada mes. Esta decisión se sustenta en representar el último dato del período independientemente de sus movimientos previos, siempre considerando que la población alojada es un dato variable.
- Las cifras presentadas corresponden a niños, niñas y adolescentes sobre quienes se ordenaron medidas de privación de libertad, tales como internación en Centros cerrados y en Residencias semi-abiertas de la Ciudad de Buenos Aires, y también aquellos sobre los que se dispuso el ingreso al Programa de Supervisión y Monitoreo (ambulatorio).
- Esto no refleja la totalidad de universo de niños y niña aprehendidos por fuerzas policiales en CABA. Quedan excluidos aquellos que luego de su detención y traslado al Centro de Admisión y Derivación son egresados, así como aquellos que son derivados a otras instituciones del ámbito de protección de derechos o salud mental, entre otros (paradores, hogares convivenciales, comunidades terapéuticas, hospitales psiquiátricos, etc.).

Información de contexto

Datos correspondientes a la cantidad de ingresos al Centro de Admisión y Derivación (CAD) entre 2013 y 2016.

Cantidad de ingresos al CAD

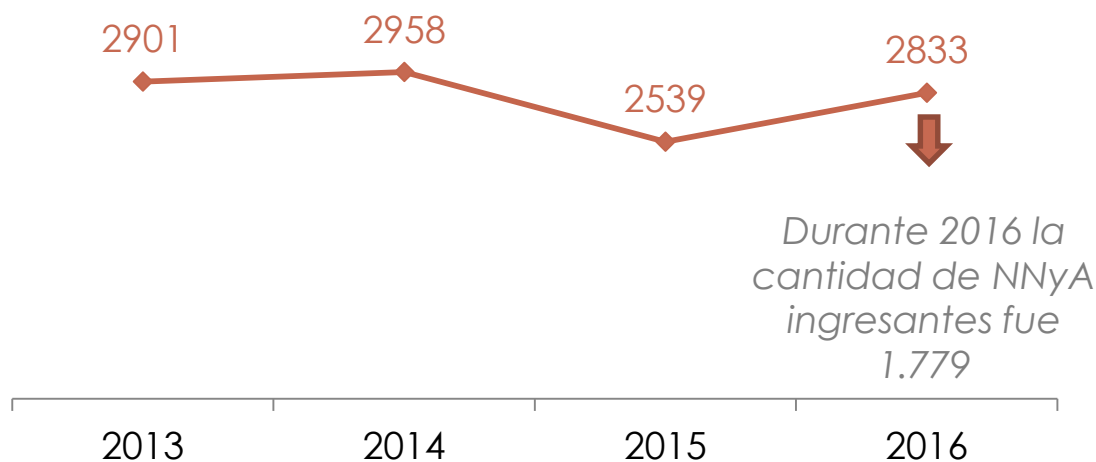


MINISTERIO PÚBLICO FISCAL

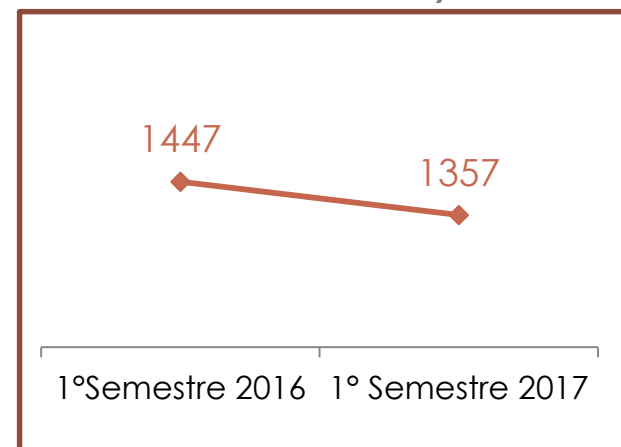
Cantidad de ingresos de niños, niñas y adolescentes al Centro de Admisión y Derivación (CAD). Años 2013-2016 y primer semestre 2017.

La cantidad de ingresos no es equiparable a cantidad de personas (ingresantes), dado que un niño/a puede tener más de un ingreso.

Cantidad total de ingresos por año



Comparación interanual 1º semestre de 2016 y 2017



En los últimos años se mantuvo estable el número de ingresos en el Centro de Admisión y Derivaciones, con excepción de una leve baja en 2015.

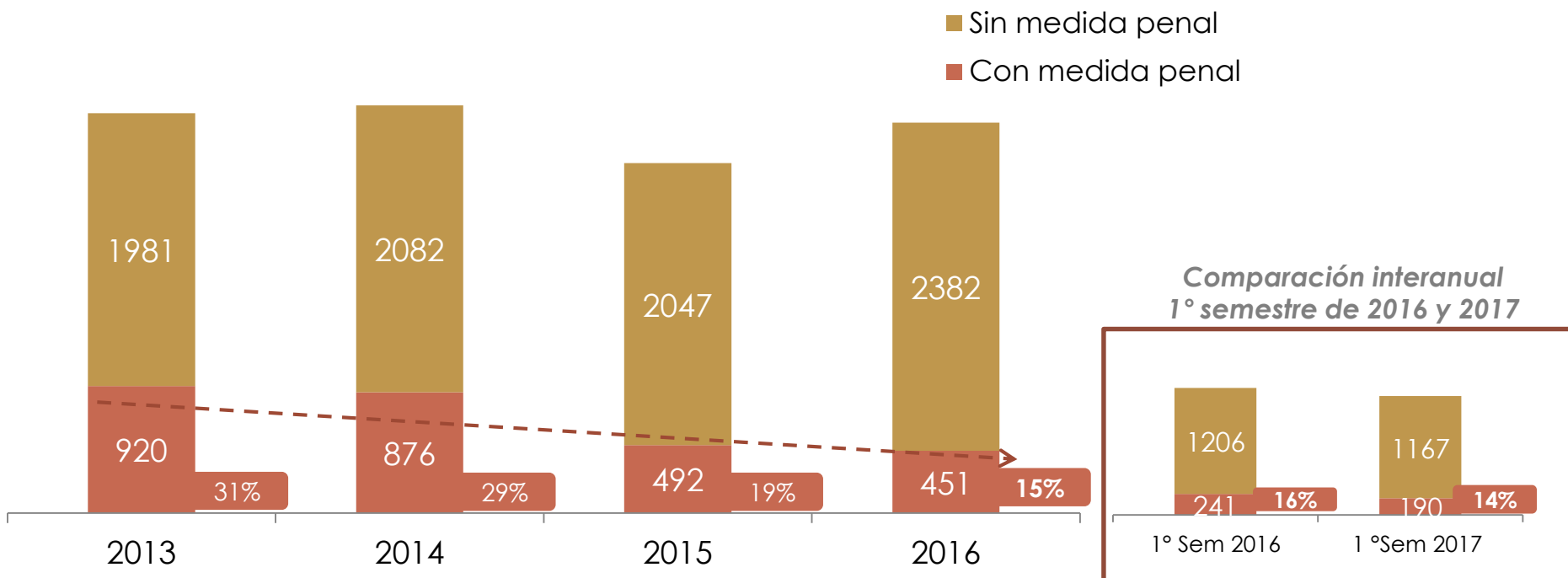
Se registra una leve baja en los ingresos del primer semestre de 2017 en relación al mismo periodo del año anterior (-6%).

Disposición de medida penal



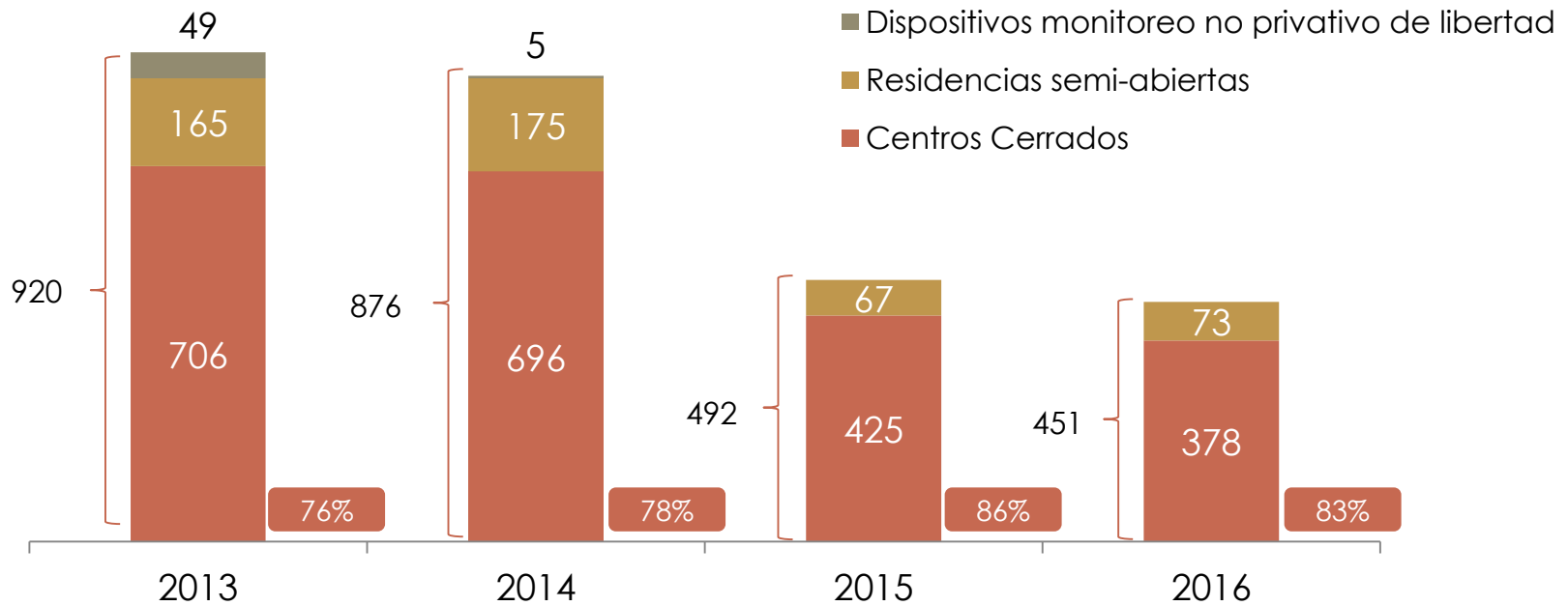
MINISTERIO PÚBLICO FISCAL

Cantidad de ingresos según disposición de medida penal



Se aprecia una progresiva baja en la cantidad y proporción de ingresos que resultan en la disposición judicial posterior de medidas penales (en medio libre o cerrado dependiente del Consejo de Derechos) sobre el niño o niña ingresante al CAD. La proporción se mantiene en el primer semestre de 2016.

Cantidad de ingresos con medida penal según tipo de derivación



Dentro del universo de los ingresos al CAD sobre los que el órgano judicial a cargo dispone la derivación a una medida penal (15% del total en 2016), la de mayor utilización es la de traslado a Centro Cerrado.

Información a diciembre 2017

- I. Niños/as y adolescentes alcanzados por medidas privativas y no privativas de libertad.
- II. Caracterización según el tipo de medida implementada.

En diciembre de 2017 son **202** los niños niñas y adolescentes alcanzados por alguna medida en dispositivos del CDNNyA por orden de juzgados o tribunales nacionales de menores.

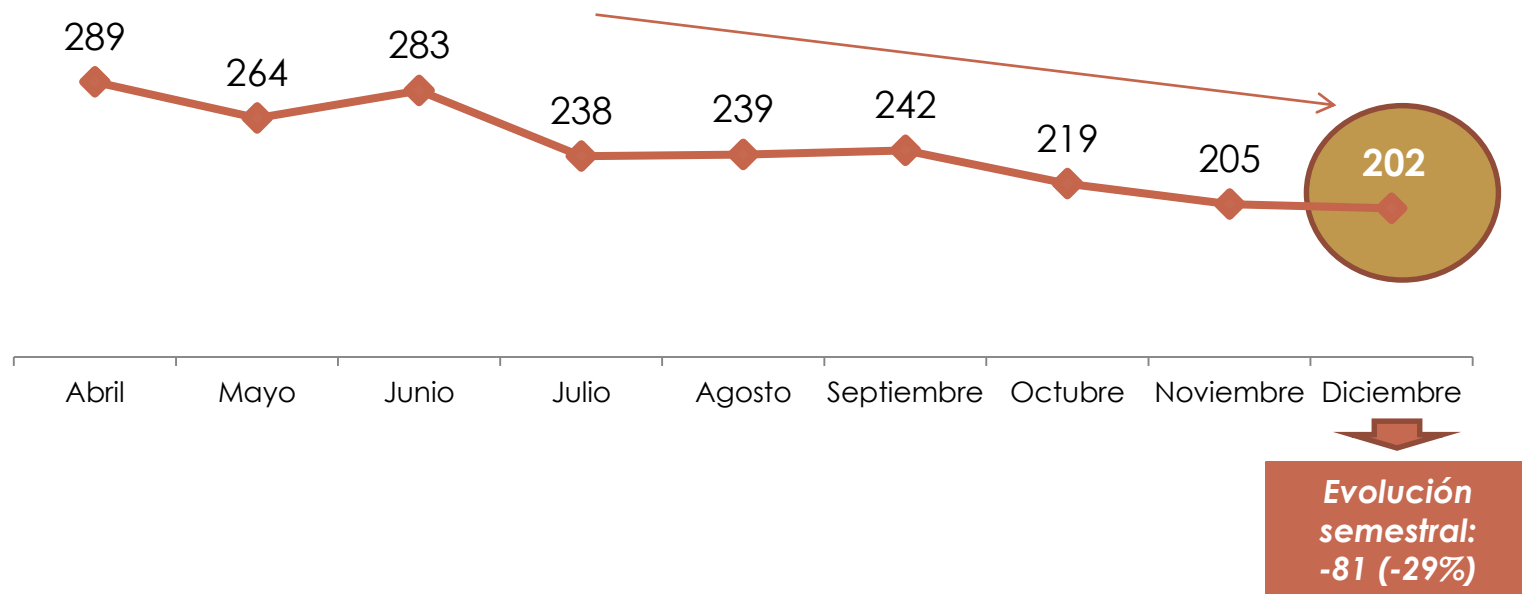
De éstos, **88** se encuentran privados/as de libertad.

Cantidad de NNyA. Evolución mensual



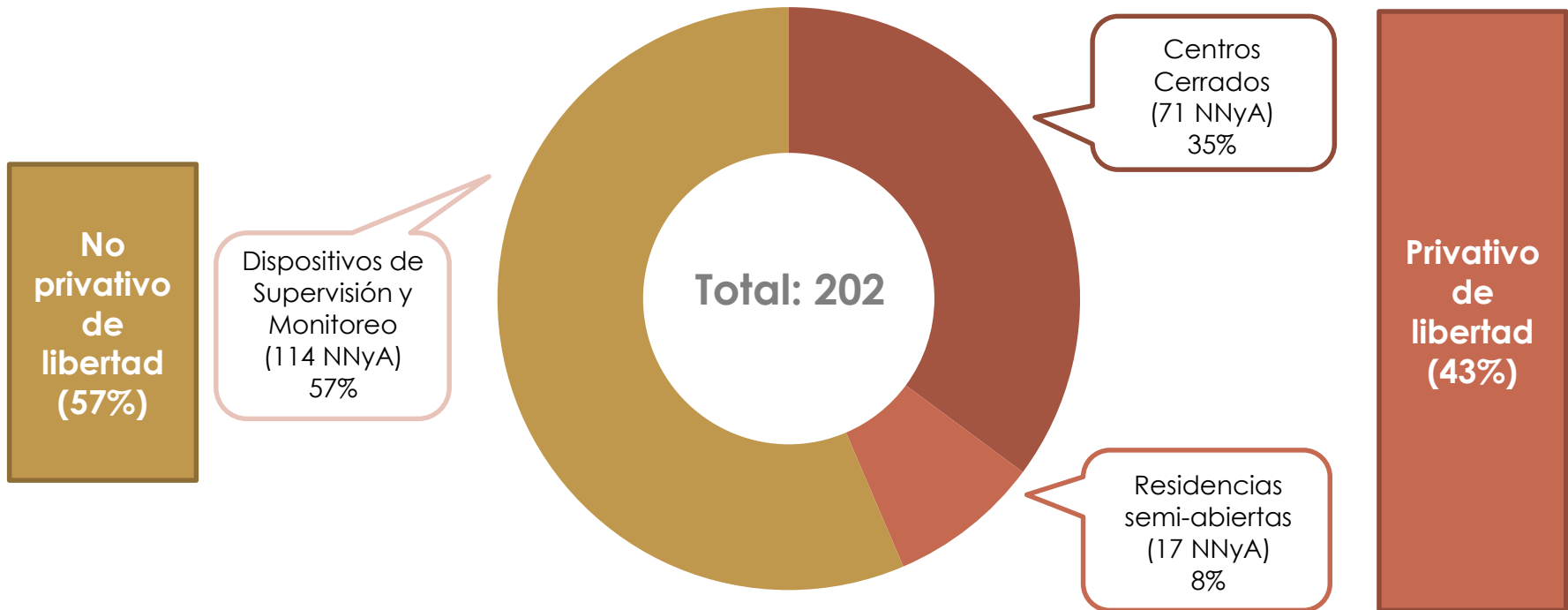
MINISTERIO PÚBLICO FISCAL

Cantidad total de NNyA alcanzados por medidas privativas y no privativas de libertad.



Se registra para los últimos 6 meses (junio-diciembre) un descenso de casi el 30% en la cantidad de NNyA alcanzados por alguna medida judicial en dispositivos dependientes del Consejo de Derechos.

Distribución de la cantidad de NNyA según tipo de régimen institucional



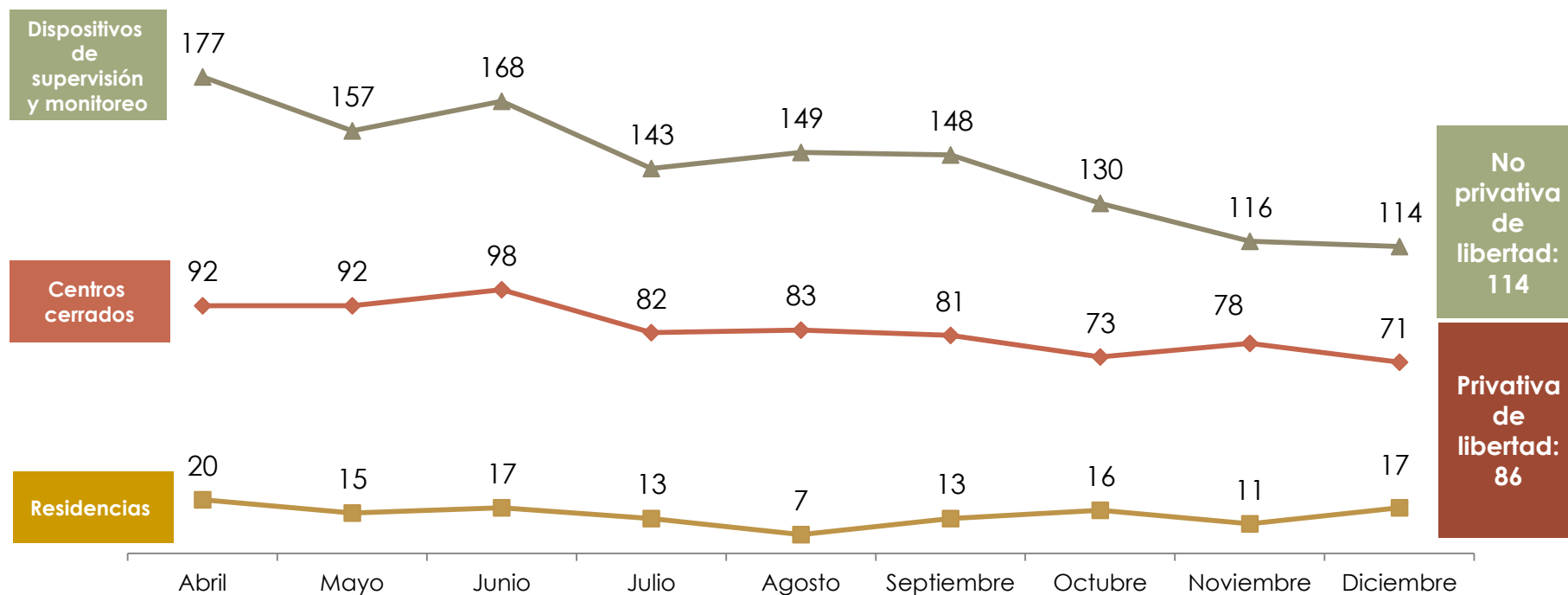
En diciembre de 2017, 6 de cada 10 niños/as y adolescentes con medidas judiciales penales en dispositivos de la Dirección General de Responsabilidad Penal Juvenil se encuentran en medidas alternativas a la privación de libertad.

Cantidad de NNYA. Evolución.



MINISTERIO PÚBLICO FISCAL

Cantidad de NNYA según tipo de medida.



Evolución semestral
Dispositivos de supervisión: -
54 (-32%)

Evolución semestral centros
cerrados: -27 (-27%)

Evolución semestral
Residencias: =

No privativa de libertad: 114
Privativa de libertad: 86

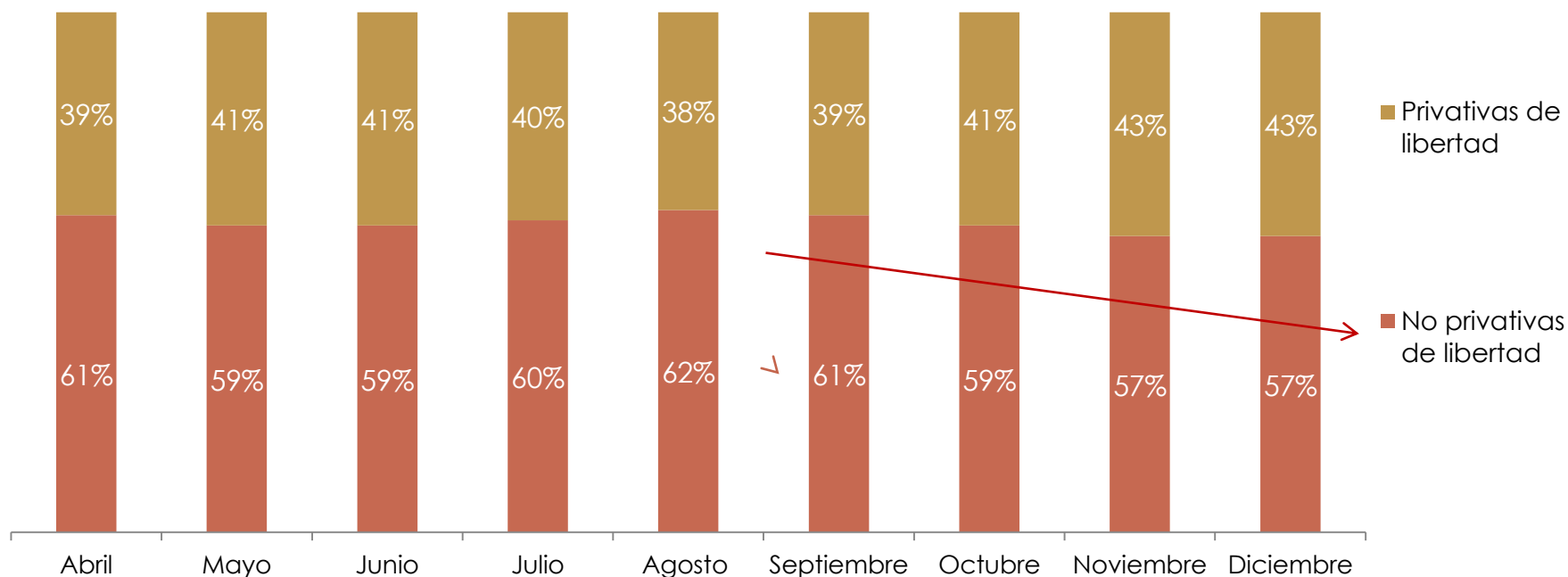
Durante el último semestre de 2017 la disminución fue principalmente entre aquellos alcanzados por dispositivos de supervisión y monitoreo. Disminuyen también casi en la misma proporción quienes se encuentran en centros cerrados.

Cantidad de NNyA. Evolución en porcentajes.



MINISTERIO PÚBLICO FISCAL

Cantidad de NNyA según tipo de medida reagrupada en privativas y no privativa de la libertad.
En porcentajes.



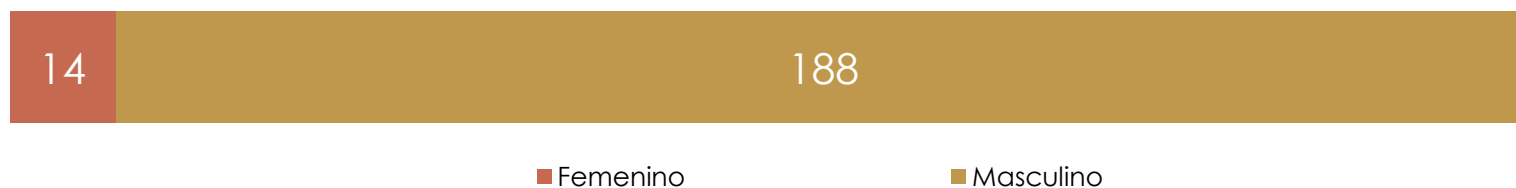
Las medidas no privativas de la libertad son las que registran la mayor disminución proporcional respecto del total.

Variables sociodemográficas

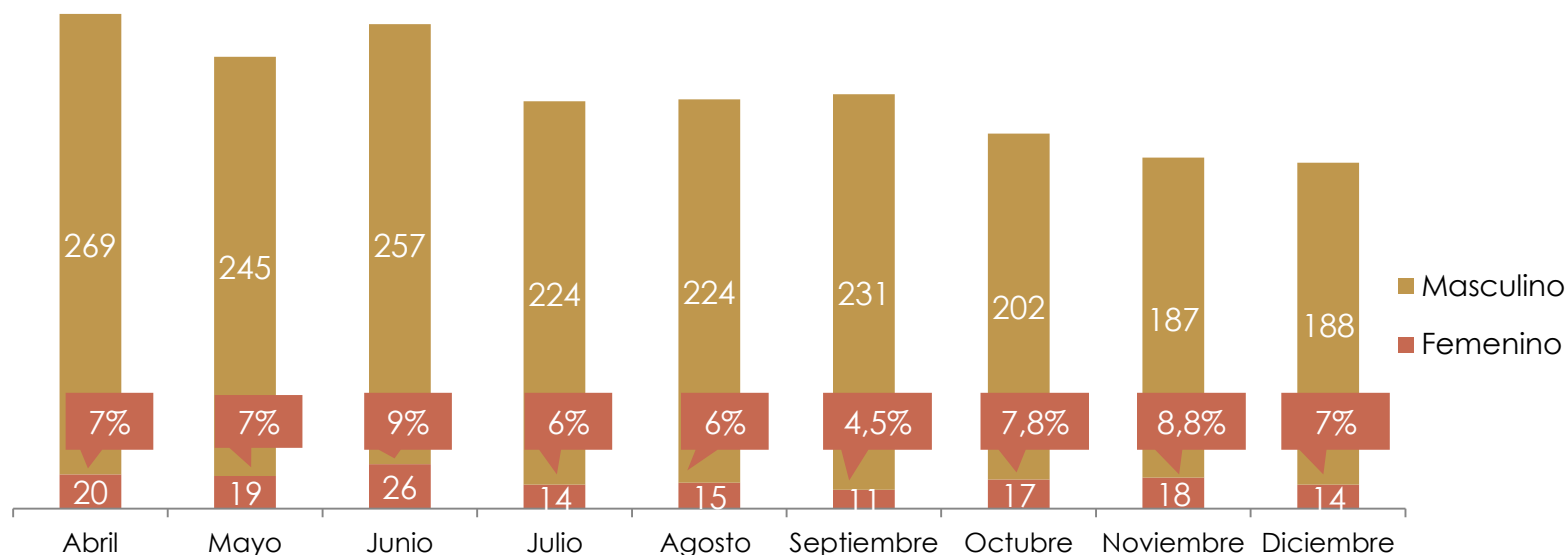


MINISTERIO PÚBLICO FISCAL

Cantidad de NNyA según género.



Evolución de la cantidad de NNyA según género.



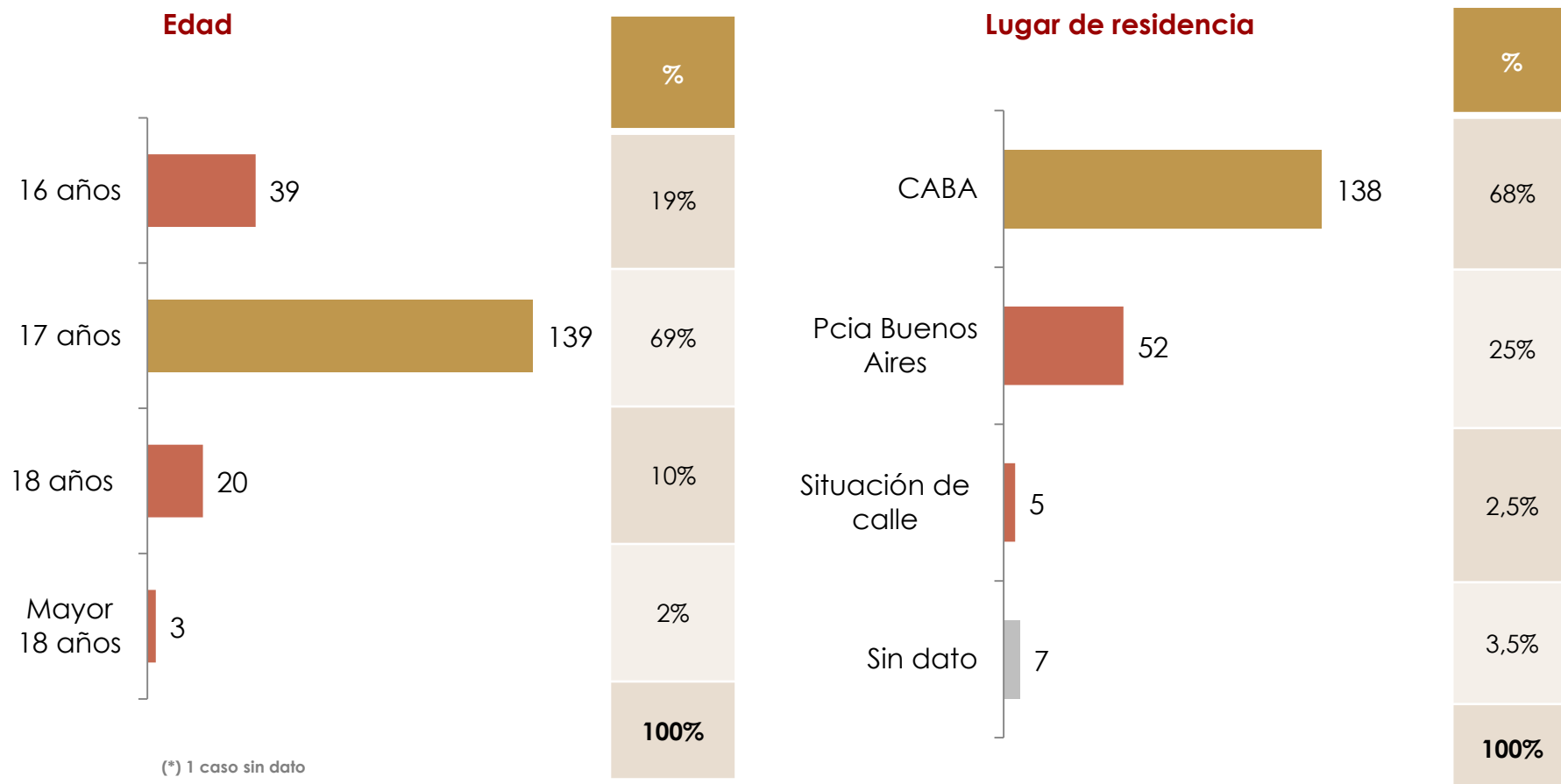
Base: 202 NNyA alcanzados por medida judicial

El descenso en el número de niños/as alcanzados por medidas judiciales se registra en ambos géneros. En el caso de las niñas produce además una baja en su peso relativo en relación al total.

Variables sociodemográficas



MINISTERIO PÚBLICO FISCAL



Base: 202 NNyA alcanzados por medida judicial

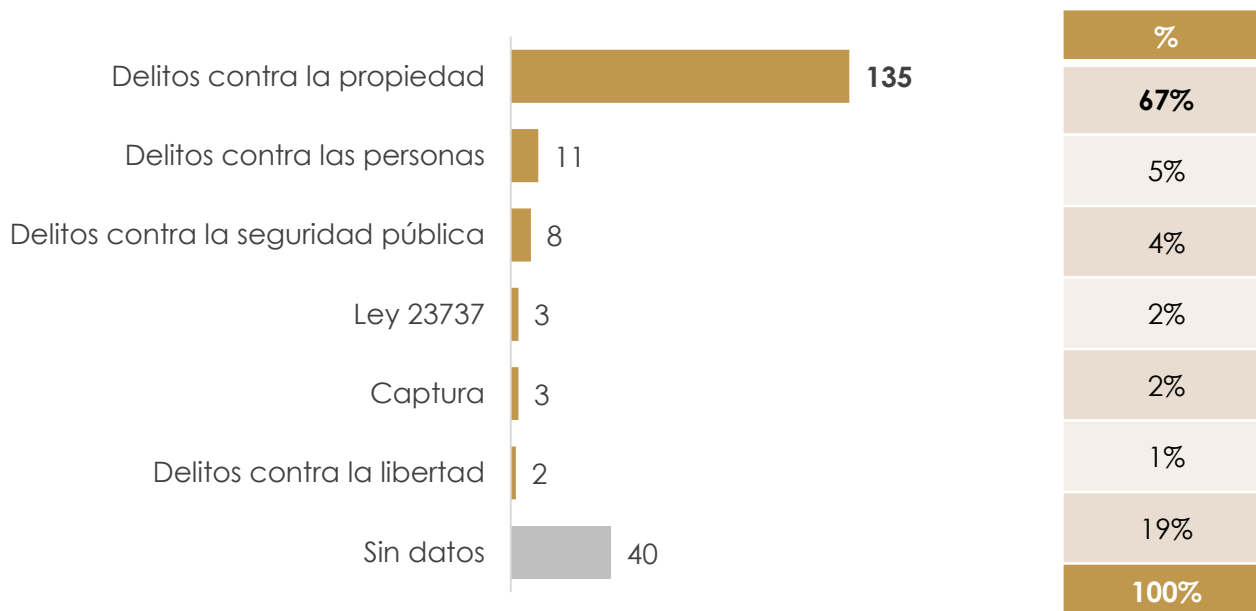
Entre los niños/as alcanzados por medidas judiciales predomina el género masculino, en su mayoría de 17 años y residentes en la Ciudad de Buenos Aires.

Tipo de imputación (*)



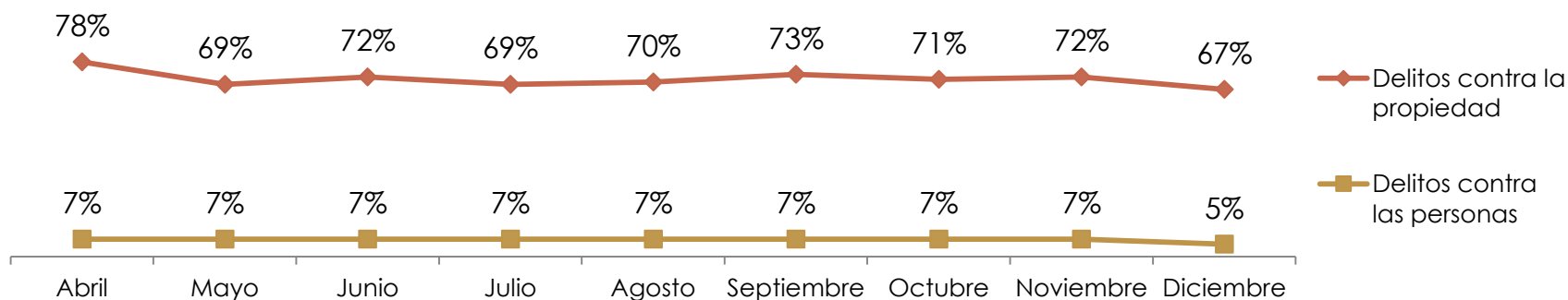
MINISTERIO PÚBLICO FISCAL

Cantidad de NNyA de acuerdo a bien afectado según imputación



Se mantiene estable la relación de delitos contra las personas respecto del total.

Evolución mensual de los tipos de imputación que muestran mayor frecuencia



Base: 202 NNyA alcanzados por medida judicial

(*) Se agruparon los tipos caratulados considerando los bienes jurídicos afectados de acuerdo a lo establecido en el CPN. En caso de registrarse más de un bien afectado se toma el de mayor pena

Síntesis general

- En diciembre se registra un nuevo descenso en la cantidad de niños, niñas y adolescentes alcanzados por medidas penales durante totalizando 202 personas.
- La disminución en la población con algún tipo de privación de libertad fue constante durante los meses analizados de 2017. En el último semestre se registra una baja de casi el 30%.
- La disminución más significativa se registró en el conjunto de jóvenes bajo medidas alternativas (-32% en el semestre).
- Según género, entre las niñas se registra un descenso más pronunciado, tanto nominal como porcentualmente.
- Los diferentes delitos contra la propiedad mantienen la más alta prevalencia en las imputaciones asignadas a los NNyA.

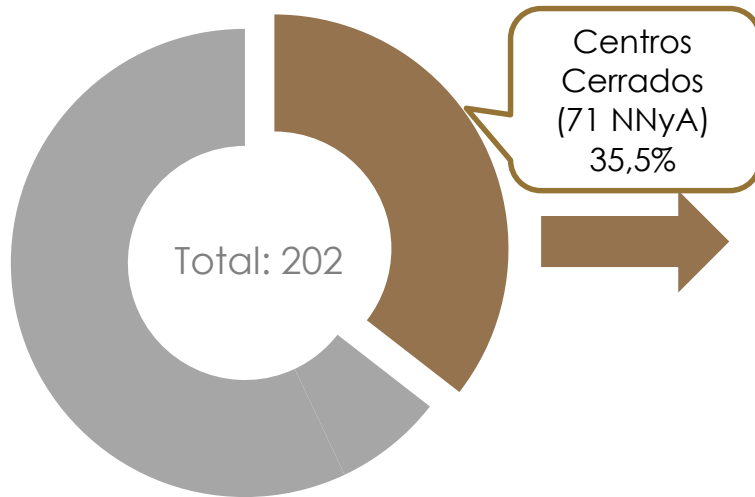
Niños/as y adolescentes alojados en Centros Cerrados

I. Niños/as y adolescentes en Centros Cerrados



MINISTERIO PÚBLICO FISCAL

En diciembre de 2017 son 71 los niños y niñas alojados/as en Centros Cerrados de la Ciudad de Buenos Aires



Según Género	Manuel Rocca	San Martín	Manuel Belgrano	TOTAL
Femenino	-	4	-	4
Masculino	24	31	12	67
Total	24	35	12	71

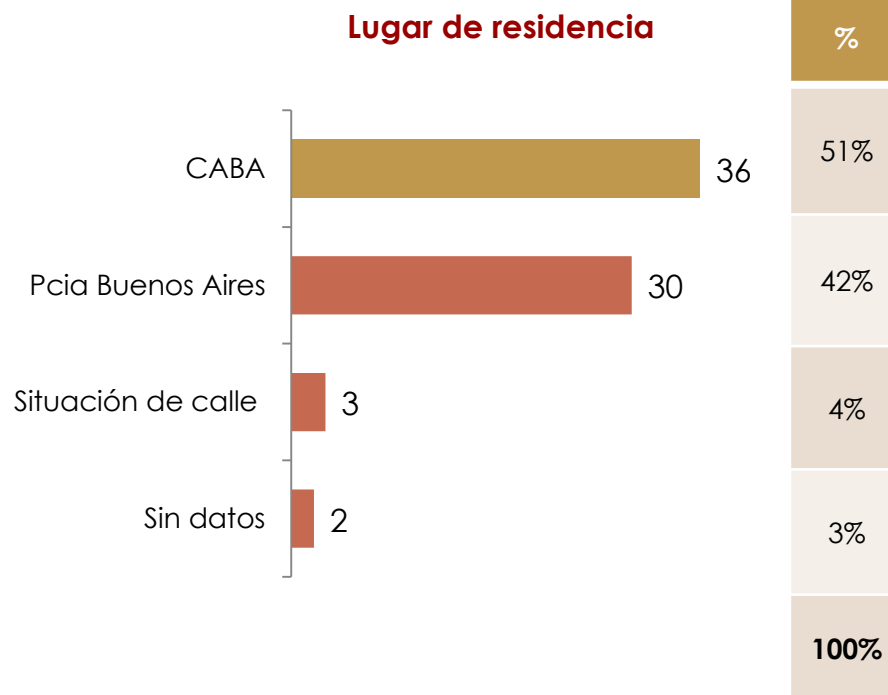
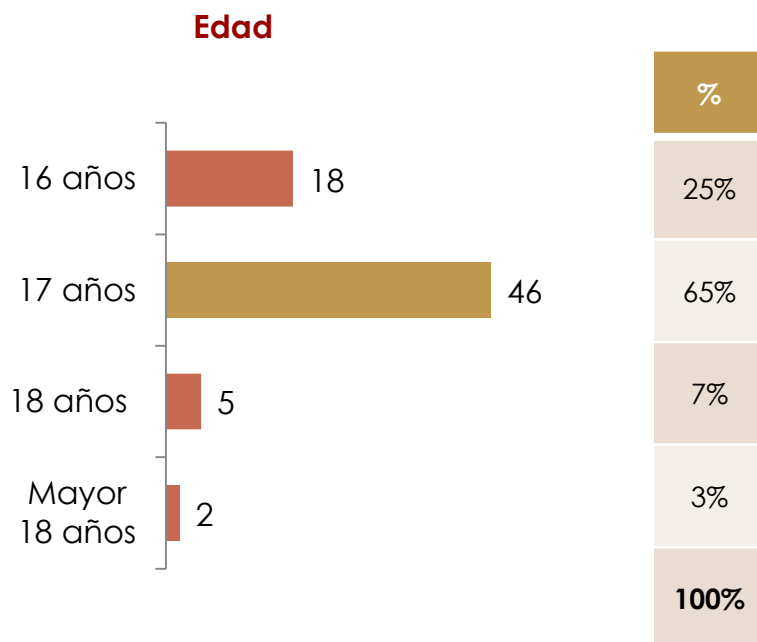
Según Edad	Manuel Rocca	San Martín	Manuel Belgrano	TOTAL
16 años	2	16	-	18
17 años	22	19	5	46
18 años	-	-	5	5
19 y 21 años	-	-	2	2
Total	23	35	12	71

Quienes se encuentran con medidas de privación de libertad están alojados/as principalmente en los Centros Manuel Rocca y San Martín (84%).

I. Niños/as y adolescentes en Centros Cerrados



MINISTERIO PÚBLICO FISCAL

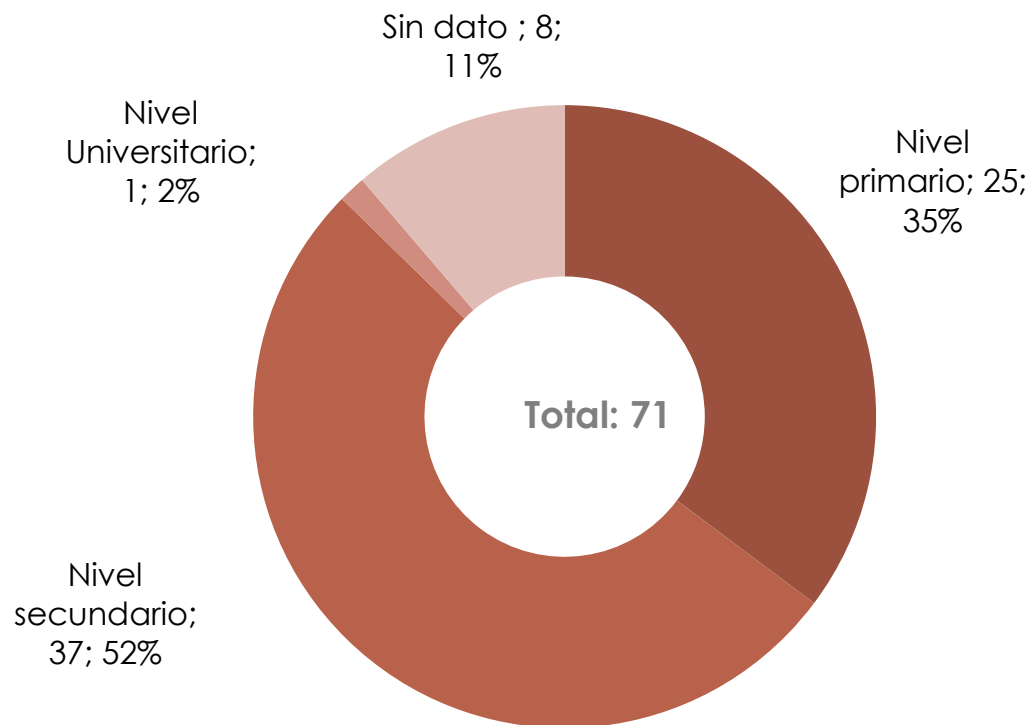


I. Niños/as y adolescentes en Centros Cerrados



MINISTERIO PÚBLICO FISCAL

Nivel educativo en curso

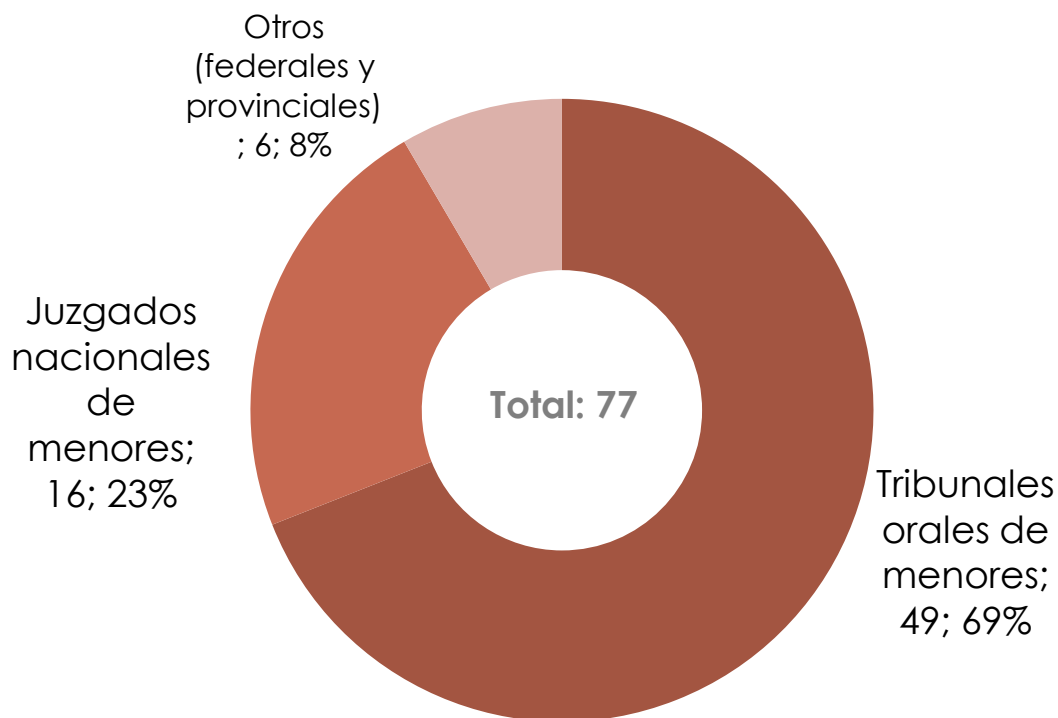


I. Niños/as y adolescentes en Centros Cerrados



MINISTERIO PÚBLICO FISCAL

Según órgano judicial a cargo (*)



Tribunal Nacional de Menores	Cantidad
Nº 1	14
Nº 2	7
Nº 3	28
Total	49

Juzgado Nacional de Menores	Cantidad
Nº 1	4
Nº 2	6
Nº 3	-
Nº 4	2
Nº 5	1
Nº 6	3
Nº 7	1
Total	16

Otros Juzgados	Cantidad
Federales	2
Provinciales	4
Total	6

7 de cada 10 NNYA alojados en Centros Cerrados se encuentran a disposición de Tribunales Orales de Menores.

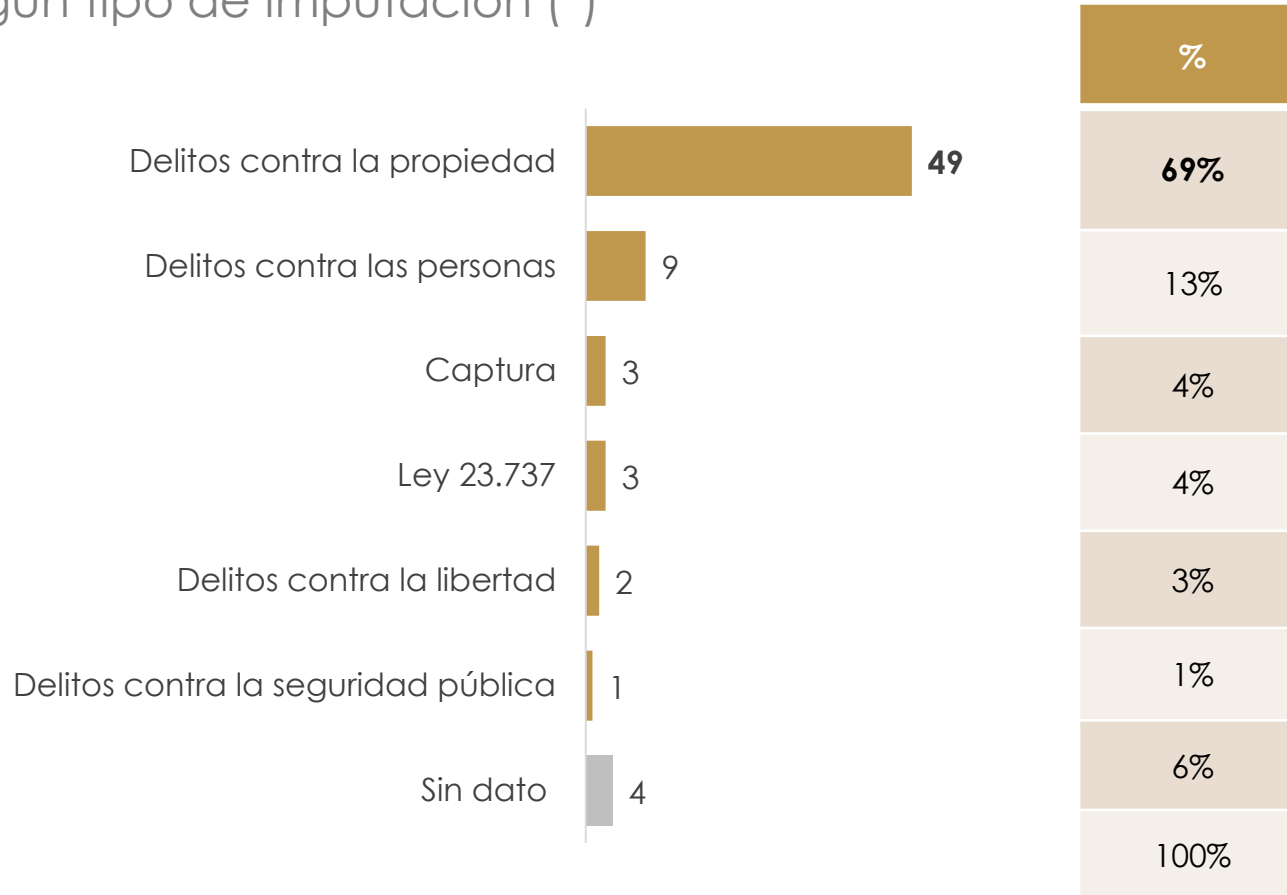
(*) Existe una mínima cantidad de casos en los que se reporta más de un órgano judicial. A fin de simplificar a presentación se contabiliza la primera mención.

I. Niños/as y adolescentes en Centros Cerrados



MINISTERIO PÚBLICO FISCAL

Según tipo de imputación (*)



En 7 de cada 10 casos, las medidas privativas de la libertad se instrumentan en causas con imputaciones por delitos contra la propiedad.

(*) Se agruparon los tipos caratulados considerando los bienes jurídicos afectados de acuerdo a lo establecido en el CPN. En caso de registrarse más de un bien afectado se toma el de mayor pena

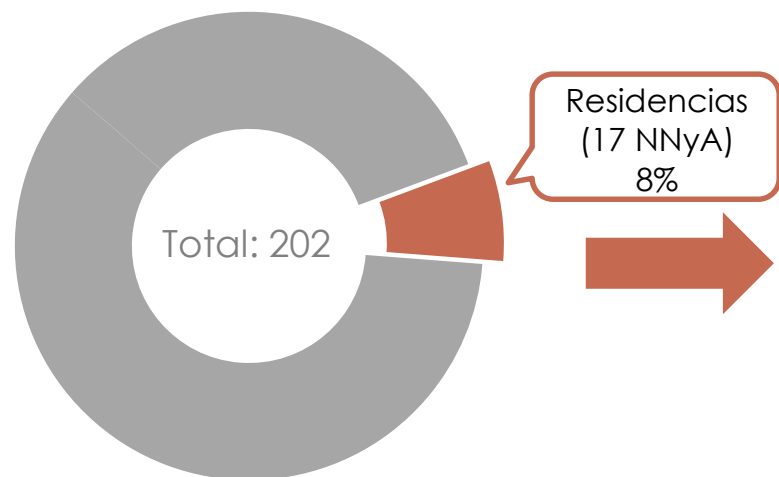
Niños/as y adolescentes en Residencias semi-abiertas

II. Niños/as y adolescentes en Residencias



MINISTERIO PÚBLICO FISCAL

En noviembre de 2017 son 11 los niños/as y adolescentes alojados/as en las diferentes Residencias de la Ciudad de Buenos Aires



Según Género	Almafuerite	Simón Rodríguez	Juana Azurduy	TOTAL
Femenino	-	-	2	2
Masculino	9	6	-	15
Total	9	6	2	17

Según Edad	Almafuerite	Simón Rodríguez	Juana Azurduy	TOTAL
16 años	-	2	1	4
17 años	9	3	1	11
18 años	-	1	-	1
19 y 21 años	-	-	-	-
Total	9	6	2	17

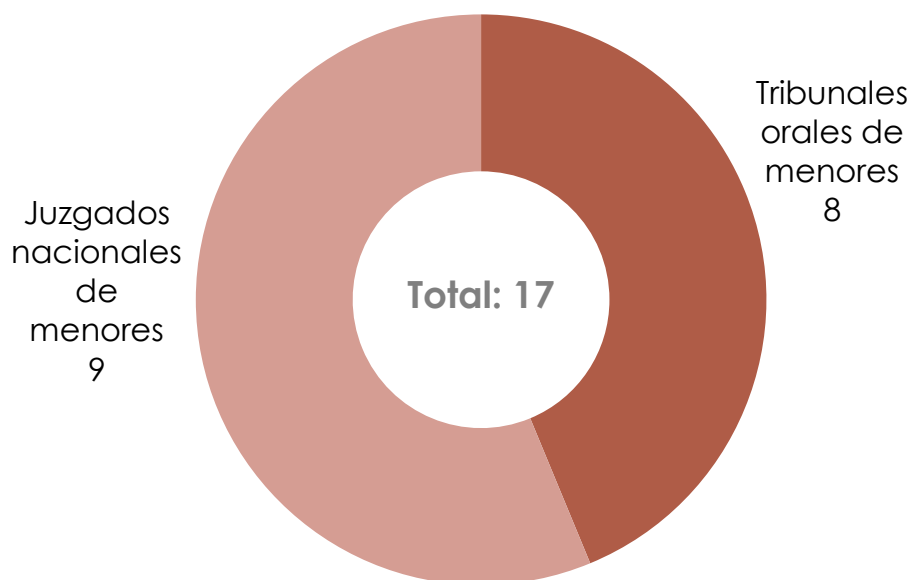
Se encuentran distribuidos principalmente en las Residencias Almafuerite y Simón Rodríguez, alojándose dos niñas en la Juana Azurduy.

II. Niños/as y adolescentes en Residencias



MINISTERIO PÚBLICO FISCAL

Según dependencia judicial a cargo de la causa



Tribunal Oral de Menores	Cantidad
Nº 1	1
Nº 2	6
Nº 3	1
Total	8

Juzgado Nacional de Menores	Cantidad
Nº 1	-
Nº 2	2
Nº 3	3
Nº 4	1
Nº 5	1
Nº 6	-
Nº 7	2
Total	9



Asistencia a establecimientos educativos

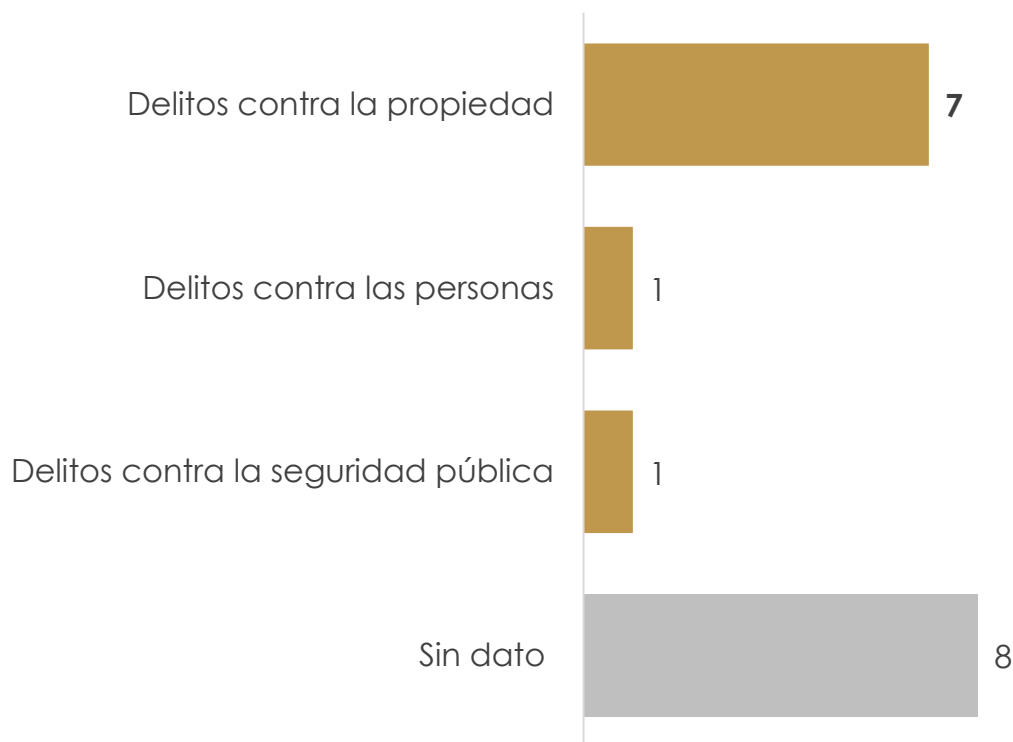
Se cuenta con poca información sobre escolarización entre quienes se hallan en centros semi-abiertos. En 4 casos tienen escolarización de nivel primario, en 2 secundario, y en un caso asiste a nivel universitario.

II. Niños/as y adolescentes en Residencias



MINISTERIO PÚBLICO FISCAL

Según tipo de imputación (*)



Las medidas privativas de la libertad se instrumentan fundamentalmente en el marco de imputaciones por delitos contra la propiedad. Existe una elevada cantidad de casos sin información.

(*) Se agruparon los tipos caratulados considerando los bienes jurídicos afectados de acuerdo a lo establecido en el CPN. En caso de registrarse más de un bien afectado se toma el de mayor pena

Dispositivo de Supervisión y Monitoreo

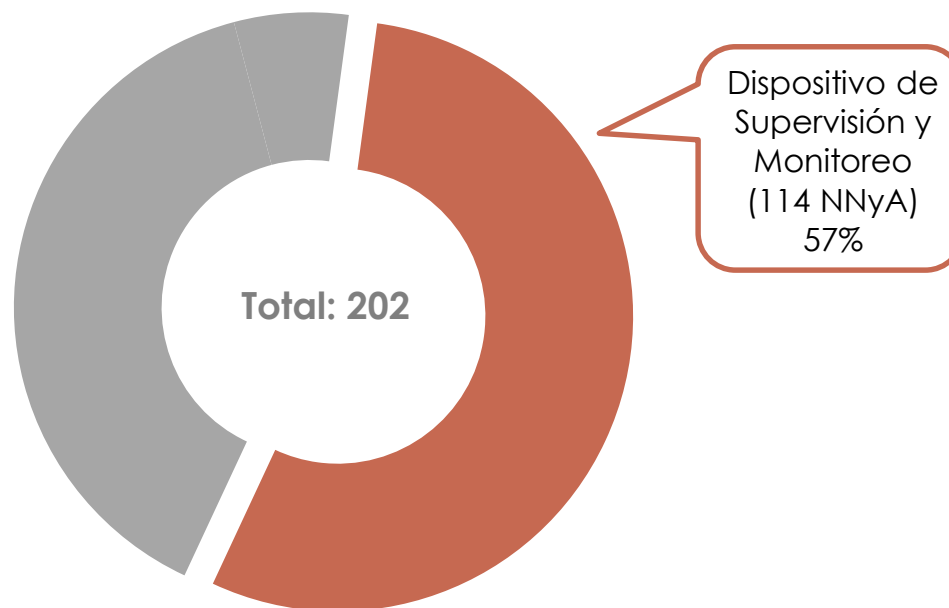
Medidas no privativas de libertad

III. Niños/as y adolescentes en dispositivo de Supervisión y Monitoreo



MINISTERIO PÚBLICO FISCAL

En diciembre de 2017 son 114 los niños/as y adolescentes bajo programa de Supervisión y Monitoreo (medidas no privativas de libertad).



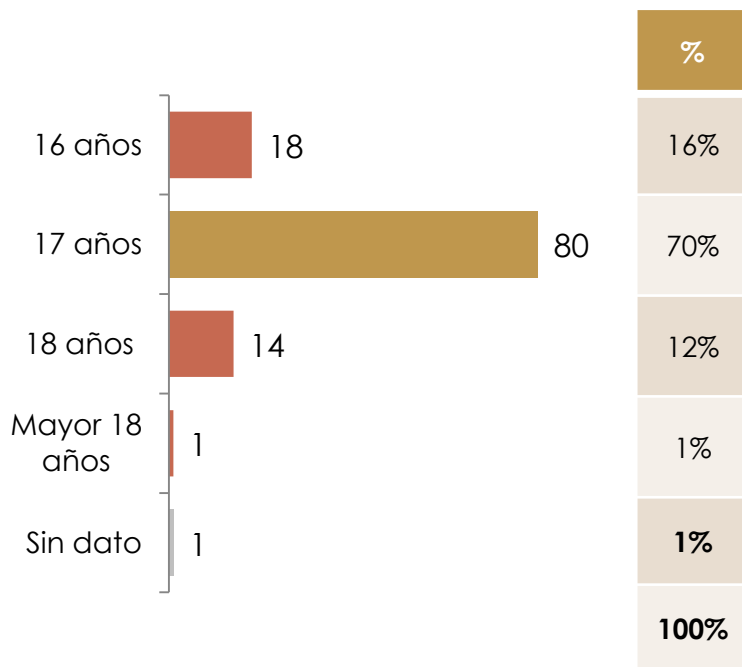
III. Niños/as y adolescentes en dispositivo de Supervisión y Monitoreo



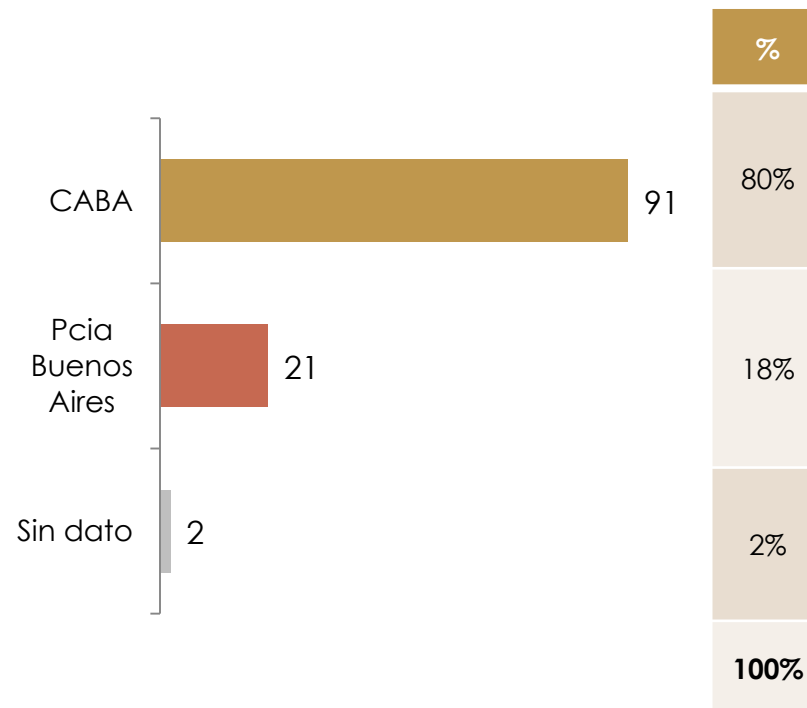
MINISTERIO PÚBLICO FISCAL



Edad



Lugar de residencia

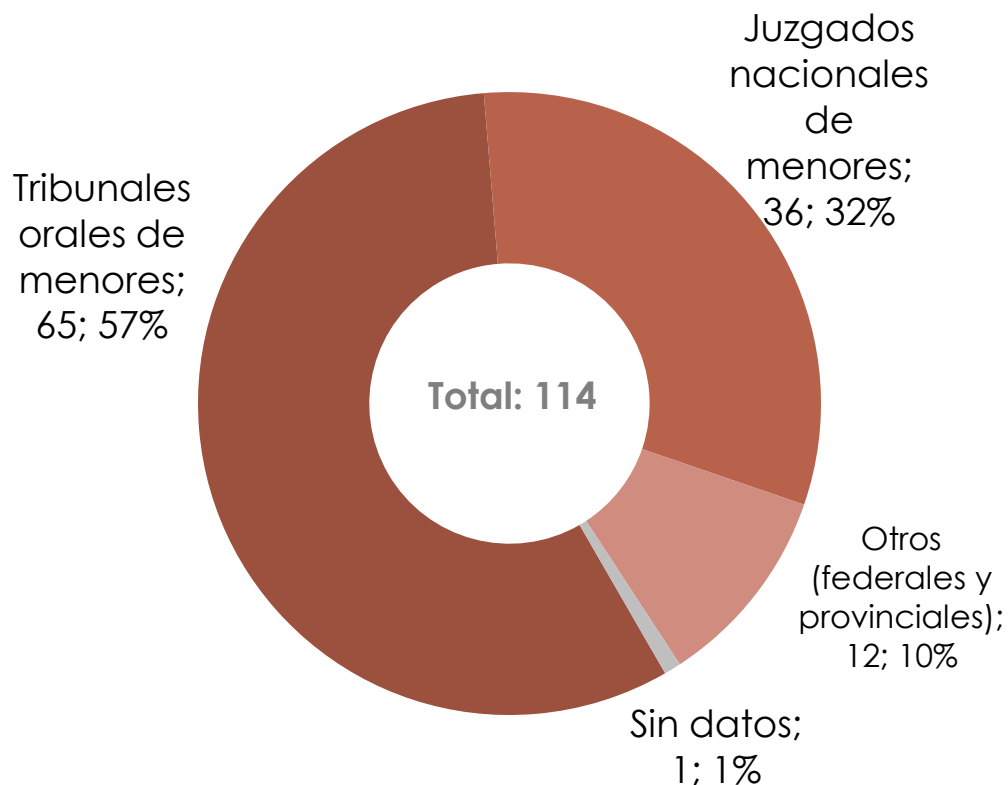


III. Niños/as y adolescentes en dispositivo de Supervisión y Monitoreo



MINISTERIO PÚBLICO FISCAL

Según órgano judicial a disposición



Tribunal Oral de Menores	Cantidad
Nº 1	24
Nº 2	20
Nº 3	21
Total	65

Juzgado Nacional de Menores	Cantidad
JNM 1	5
JNM 2	1
JNM 3	5
JNM 4	4
JNM 5	4
JNM 6	3
JNM 7	14
Total	36

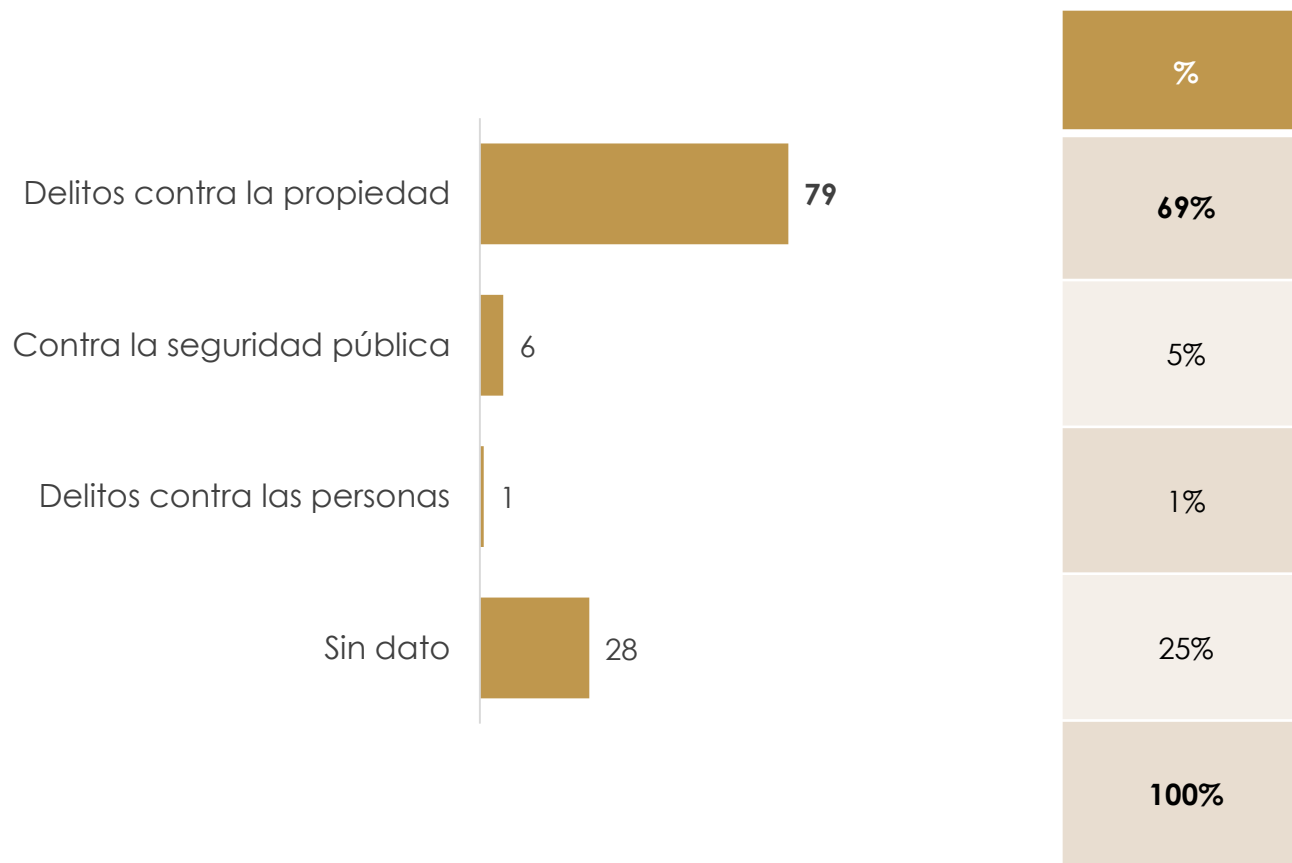
Otros Juzgados	Cantidad
Federales	-
Provinciales	12
Sin dato	1
Total	13

III. Niños/as y adolescentes en dispositivo de Supervisión y Monitoreo



MINISTERIO PÚBLICO FISCAL

Según tipo de imputación



MINISTERIO PÚBLICO
FISCAL

PROCURACIÓN GENERAL DE LA NACIÓN
REPÚBLICA ARGENTINA

www.mpf.gob.ar | www.fiscales.gob.ar