



Niños, niñas y adolescentes bajo medidas judiciales penales en la Ciudad de Buenos Aires

Sistematización de información mensual

Área de Registro y Bases de Datos

PROCUVIN

Septiembre 2017

Introducción



- La información contenida en este reporte es producto de la sistematización de los partes informativos semanales enviados a Procuvin desde la Dirección General de Responsabilidad Penal Juvenil del Consejo de Derechos de Niños, Niñas y Adolescentes (CDNNyA) de la Ciudad de Buenos Aires.
- Dicha información incluye el universo de niños, niñas y adolescentes (NNyA) alcanzados por diferentes medidas judiciales en causas penales por orden de la Justicia Nacional de Menores con asiento en la Ciudad de Buenos Aires.
- Las medidas se dividen en aquellas privativas de libertad (“internados” -según Decreto-Ley 22.278- en Centros de régimen cerrado o Residencias de régimen semi-abierto) y en medidas alternativas a la privación de libertad (Programa de Supervisión y Monitoreo en medio libre), todos dependientes del CDNNyA.

Introducción



- La información periódica y desagregada sobre privación de libertad en personas menores de 18 años de edad ha sido históricamente de difícil acceso y publicidad. Es por ello que estos reportes constituyen aportes para el conocimiento de los alcances cuantitativos y el seguimiento de la evolución histórica de las medidas penales de mayor rigor institucional sobre este colectivo especialmente vulnerable y de las principales variables de desagregación.
- Sin embargo, este reporte no incluye otras modalidades institucionales de cumplimiento de medidas de privación de libertad por orden de la justicia nacional, en especial las que se desarrollan en dispositivos que no dependen del CDNNyA (por ejemplo: clínicas psiquiátricas, comunidades terapéuticas, unidades penales de adultos –por traslados luego de cumplidos los 18 años-, etc.). Por tanto la información aquí presentada no constituye un dato exhaustivo del total de adolescentes privados de libertad en causas penales por orden de la Justicia Nacional de Menores (para esa información, ver Informes de la BGD y Procuvin).

Se espera que estos reportes colaboren en la difusión de información y sirvan de herramienta de análisis para las diversas líneas de acción/intervención de la Procuraduría.

Objetivos específicos:

- Construir y difundir datos periódicos y actualizados sobre la cantidad, distribución y evolución de la población de niños y niñas privados de libertad y bajo medidas alternativas por infracciones a la ley penal en el ámbito de la ciudad de Buenos Aires y que se encuentran institucionalizados en dispositivos de la Dirección General de Responsabilidad Penal Juvenil del CDNNyA.
- Conocer su composición de acuerdo al tipo de medida ordenada por la agencia judicial a cargo del expediente.
- Describir esta población según variables socio-demográficas y relativas a las situaciones procesales.

- Procuvin elabora cada reporte tomando como insumo los partes enviados semanalmente por la Dirección General de Responsabilidad Penal Juvenil, y que correspondan a la última semana de cada mes. Esta decisión se sustenta en representar el último dato del período independientemente de sus movimientos previos, siempre considerando que la población alojada es un dato variable.
- Las cifras presentadas corresponden a niños, niñas y adolescentes sobre quienes se ordenaron medidas de privación de libertad, tales como internación en Centros cerrados y en Residencias semi-abiertas de la Ciudad de Buenos Aires, y también aquellos sobre los que se dispuso el ingreso al Programa de Supervisión y Monitoreo (ambulatorio).
- Esto no refleja la totalidad de universo de niños y niña aprehendidos por fuerzas policiales en CABA. Quedan excluidos aquellos que luego de su detención y traslado al Centro de Admisión y Derivación son egresados, así como aquellos que son derivados a otras instituciones del ámbito de protección de derechos o salud mental, entre otros (paradores, hogares convivenciales, comunidades terapéuticas, hospitales psiquiátricos, etc.).

Información de contexto

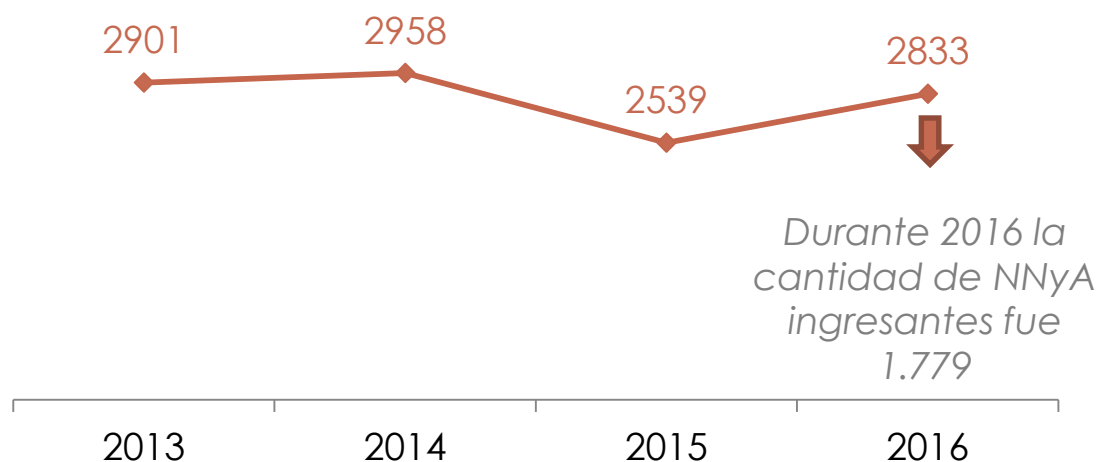
Datos correspondientes a la cantidad de ingresos al Centro de Admisión y Derivación (CAD) entre 2013 y 2016.

Cantidad de ingresos al CAD

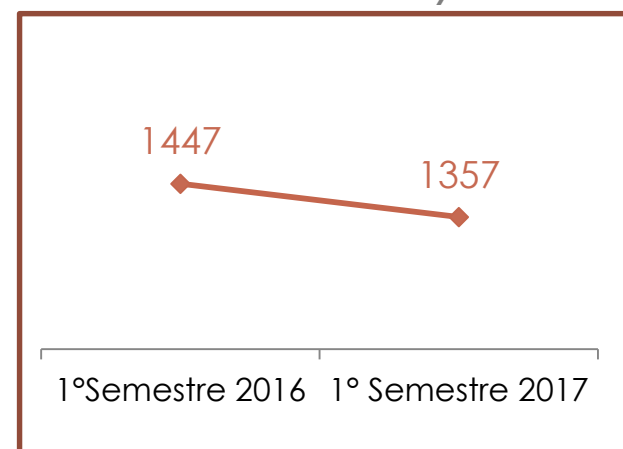
Cantidad de ingresos de niños, niñas y adolescentes al Centro de Admisión y Derivación (CAD). Años 2013-2016 y primer semestre 2017.

La cantidad de ingresos no es equiparable a cantidad de personas (ingresantes), dado que un niño/a puede tener más de un ingreso.

Cantidad total de ingresos por año



Comparación interanual 1° semestre de 2016 y 2017

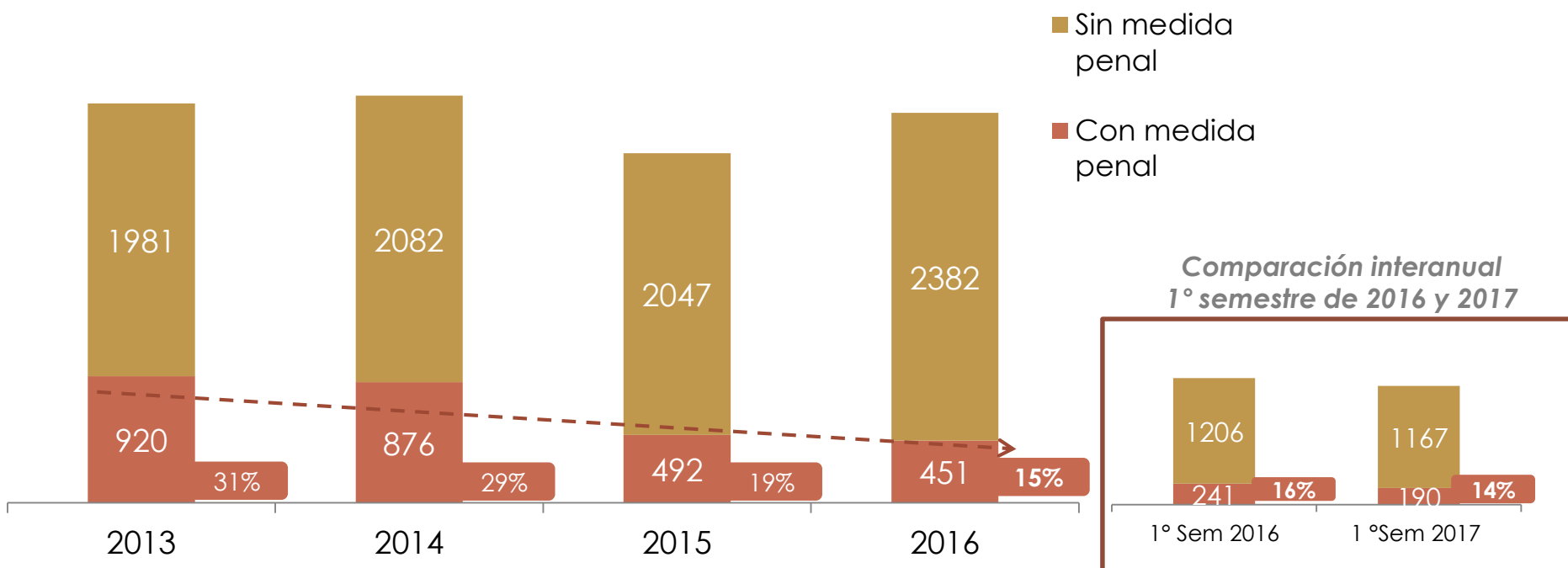


En los últimos años se mantuvo estable el número de ingresos en el Centro de Admisión y Derivaciones, con excepción de una leve baja en 2015.

Se registra una leve baja en los ingresos del primer semestre de 2017 en relación al mismo periodo del año anterior (-6%).

Disposición de medida penal

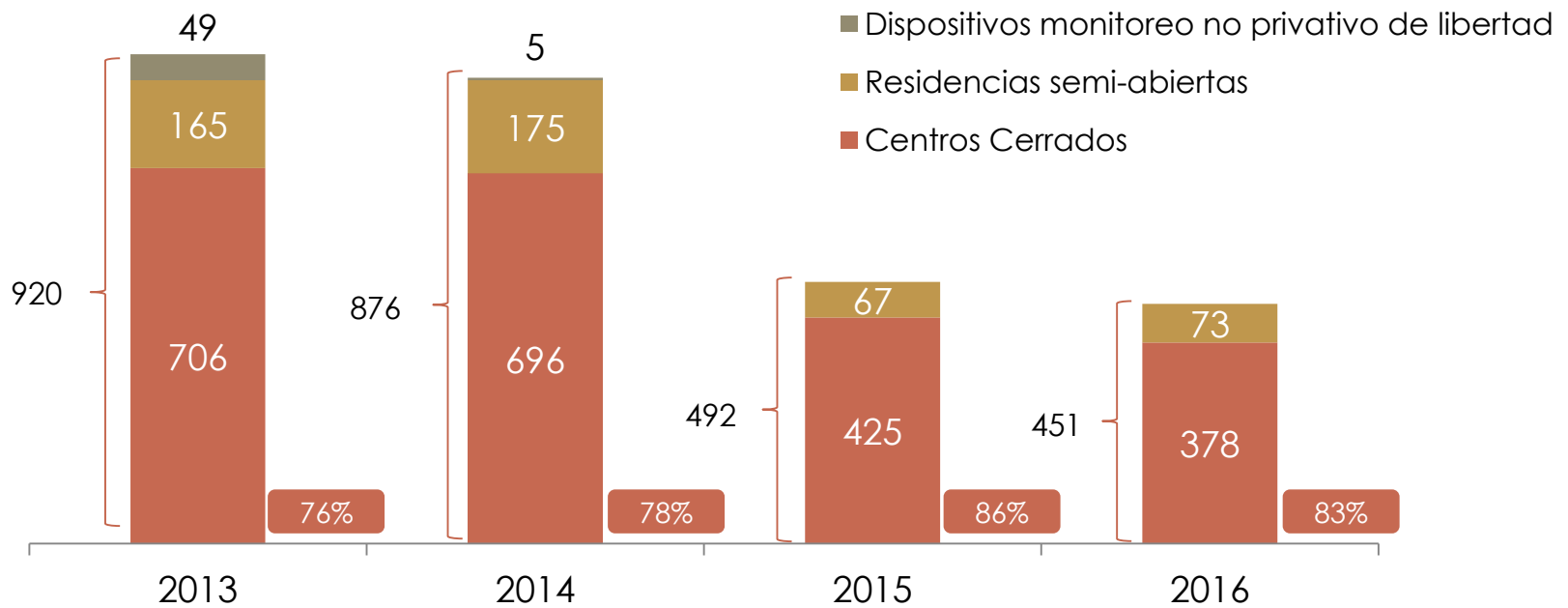
Cantidad de ingresos según disposición de medida penal



Se aprecia una progresiva baja en la cantidad y proporción de ingresos que resultan en la disposición judicial posterior de medidas penales sobre el niño o niña ingresante al CAD.

La proporción se mantiene en el primer semestre de 2016.

Cantidad de ingresos con medida penal según tipo de derivación



Dentro del universo de los ingresos al CAD sobre los que el órgano judicial a cargo dispone la derivación a una medida penal (15% del total en 2016), la de mayor utilización es la de traslado a Centro Cerrado.

Información Septiembre 2017

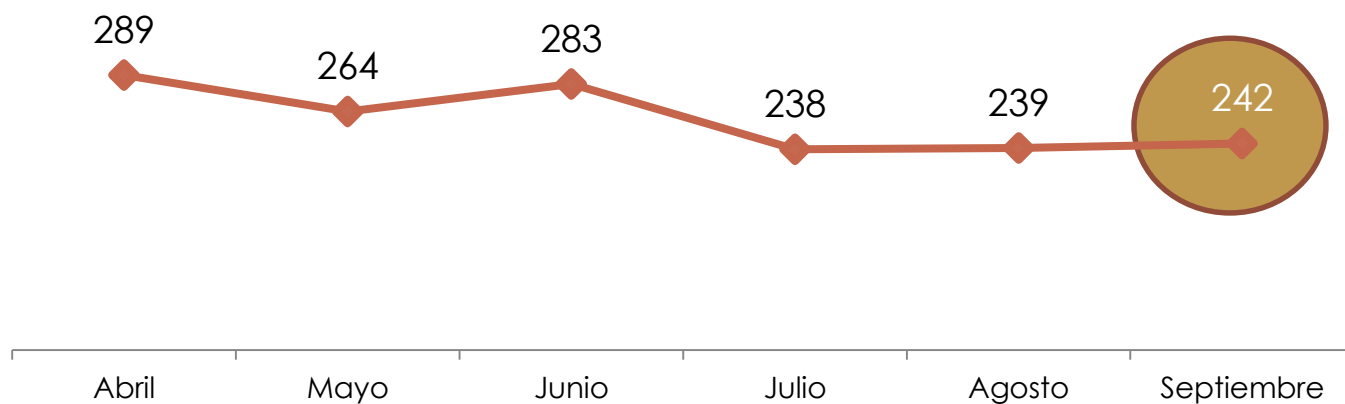
- I. Niños/as y adolescentes alcanzados por medidas privativas y no privativas de libertad.
- II. Caracterización según el tipo de medida implementada.

En septiembre de 2017 son **242** los niños niñas y adolescentes alcanzados por alguna medida en dispositivos del CDNNyA por orden de juzgados o tribunales nacionales de menores.

De éstos, **94** se encuentran privados/as de libertad.

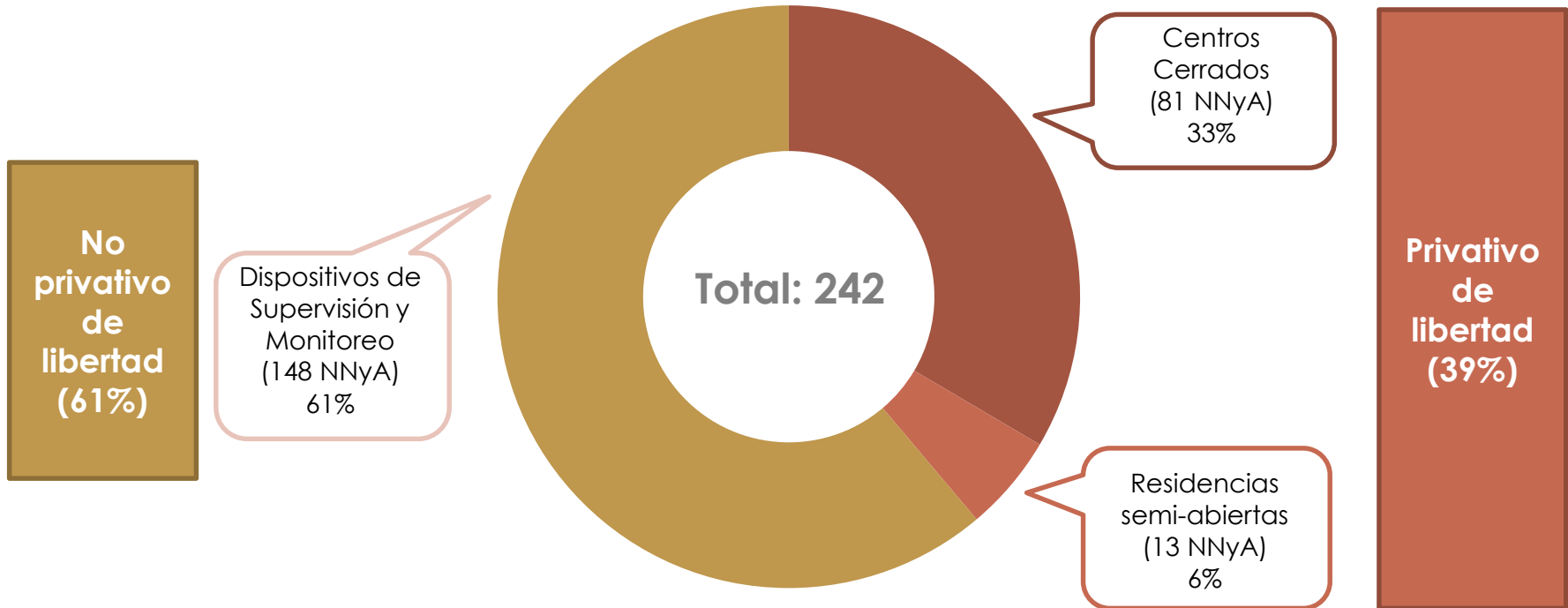
Cantidad de NNyA. Evolución mensual

Cantidad total de NNyA alcanzados por medidas privativas y no privativas de libertad.



Es muy leve la variación en la cantidad de NNyA alcanzados por alguna medida judicial en dispositivos dependientes del Consejo de Derechos.

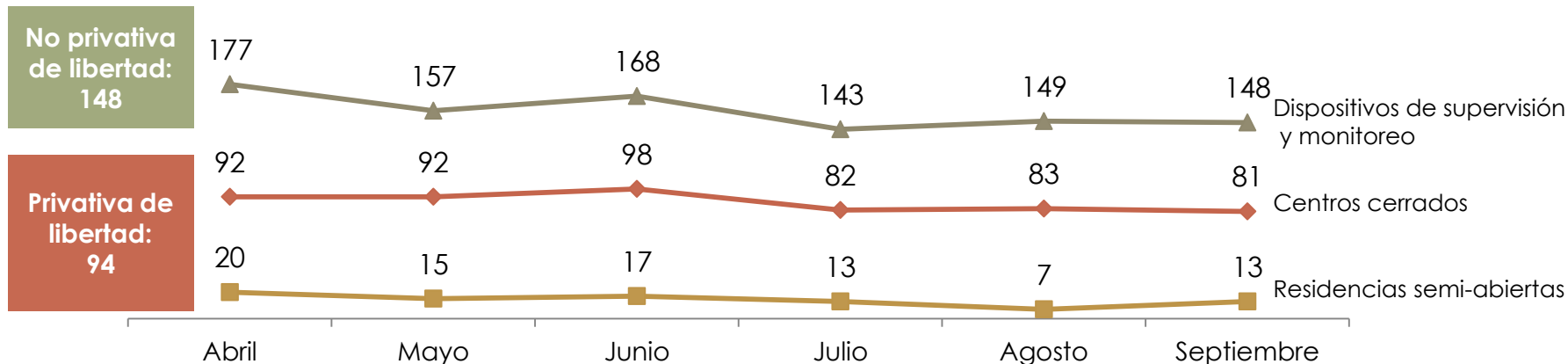
Distribución de la cantidad de NNyA según tipo de régimen institucional



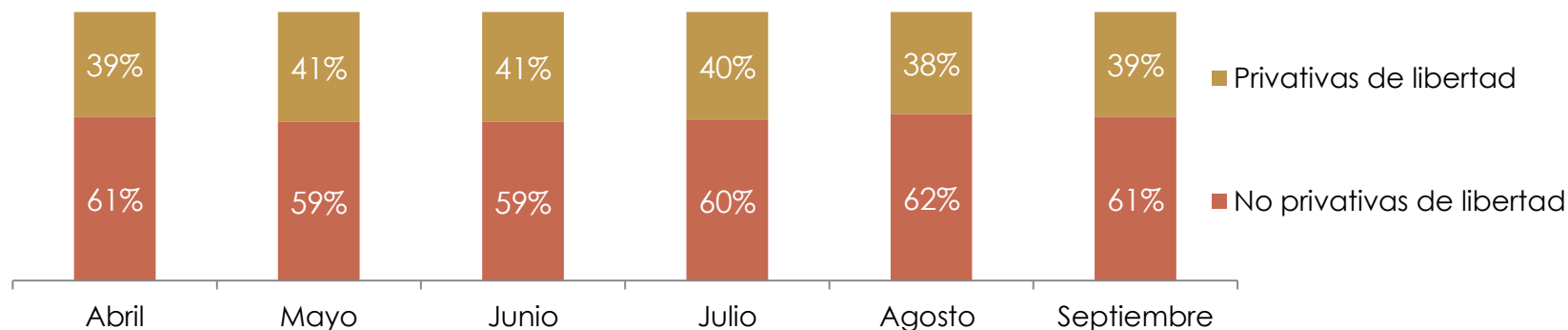
En septiembre de 2017, 6 de cada 10 niños/as y adolescentes con medidas judiciales penales en dispositivos de la Dirección General de Responsabilidad Penal Juvenil se encuentran en medidas alternativas a la privación de libertad, mientras que 4 de cada 10 se distribuyen entre Centros Cerrados y Residencias.

Cantidad de NNYA. Evolución.

Cantidad de NNYA según tipo de medida.

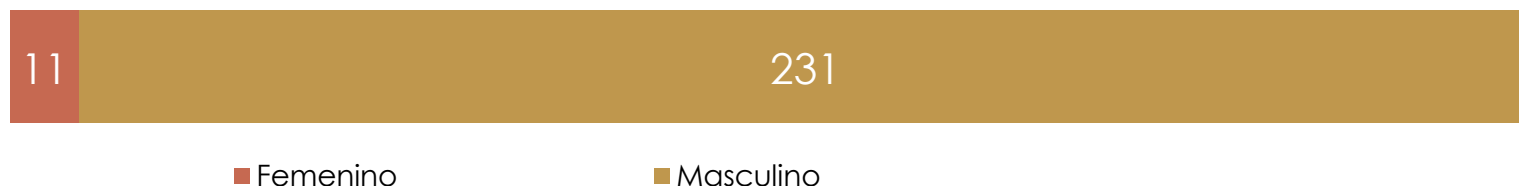


Cantidad de NNYA según tipo de medida reagrupada en privativas y no privativa de la libertad. En porcentajes.

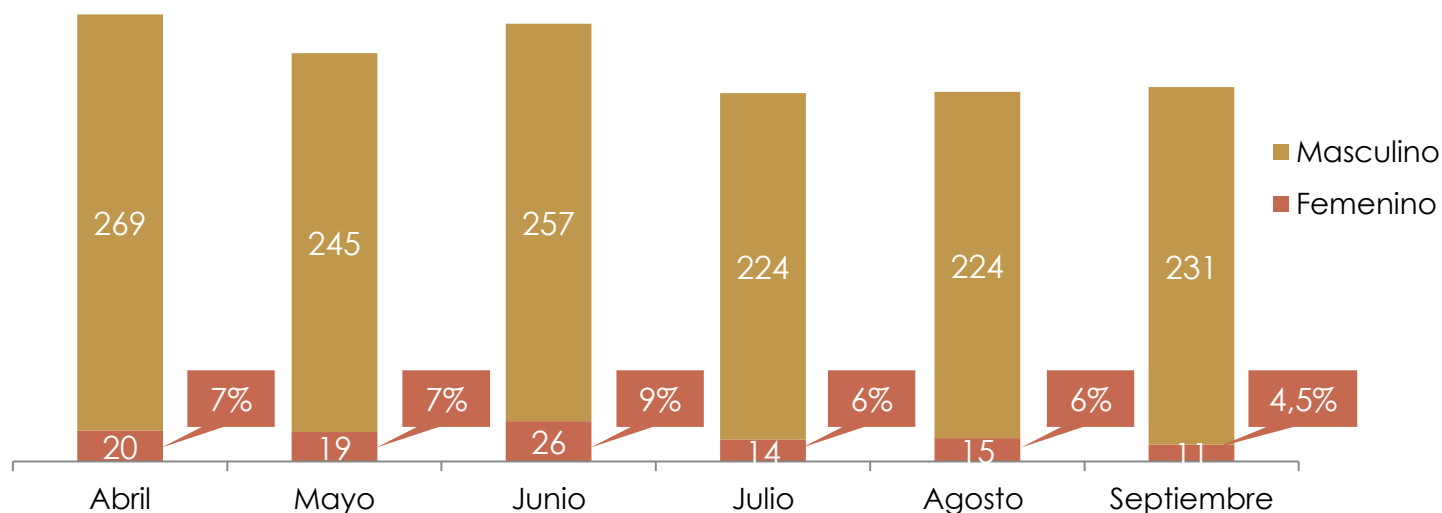


Se recupera levemente el número de alojados en residencias semi abiertas. Esto provoca un incremento en la participación del conjunto de privados de libertad por sobre los que se encuentran con medidas alternativas.

Cantidad de NNyA según género.



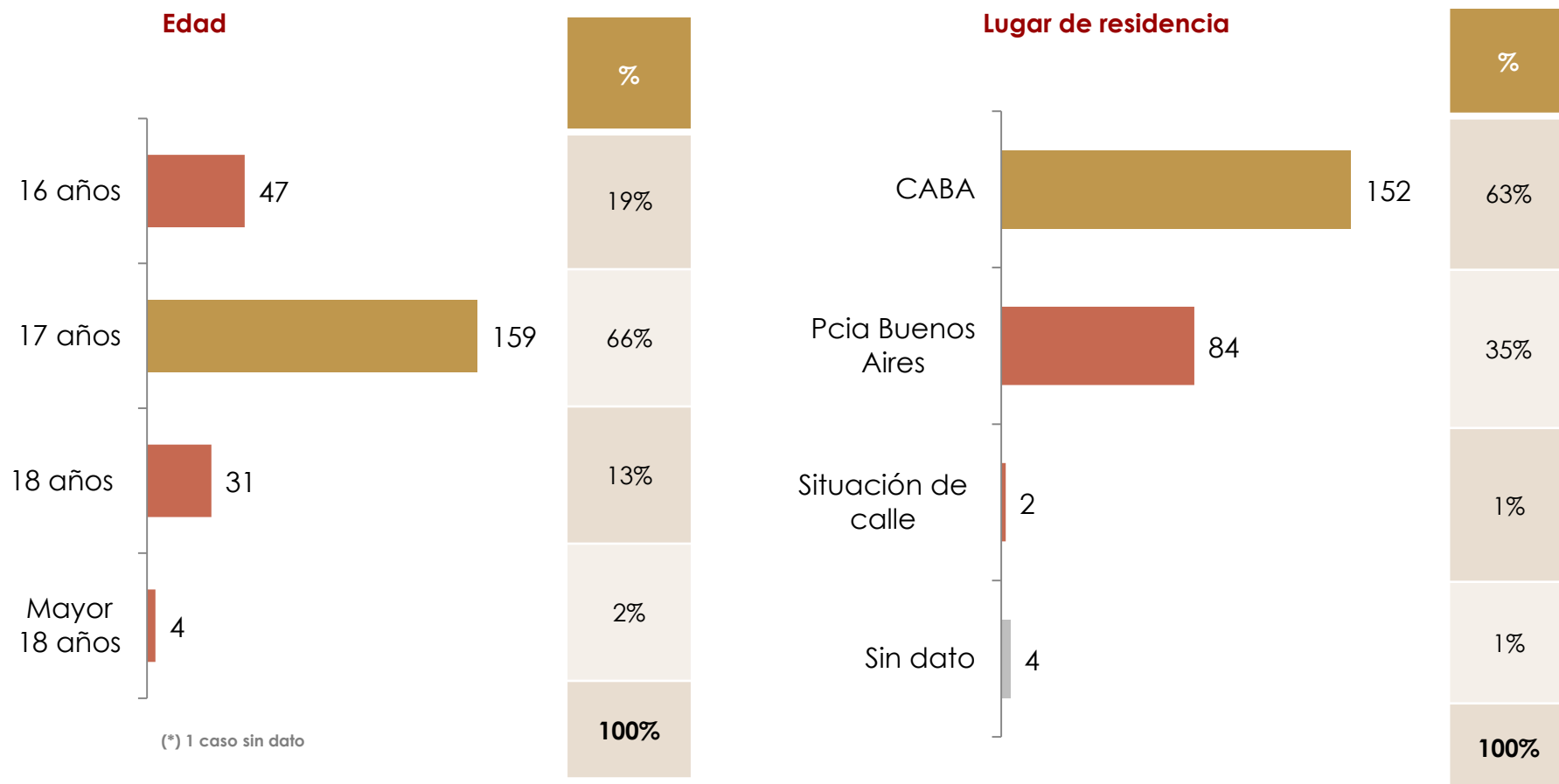
Evolución de la cantidad de NNyA según género.



Base: 242 NNyA alcanzados por medida judicial

Se reduce el número y la proporción de niñas alcanzadas por medidas judiciales que entre agosto y septiembre pasa del 6% al 4,5%.

Variables sociodemográficas

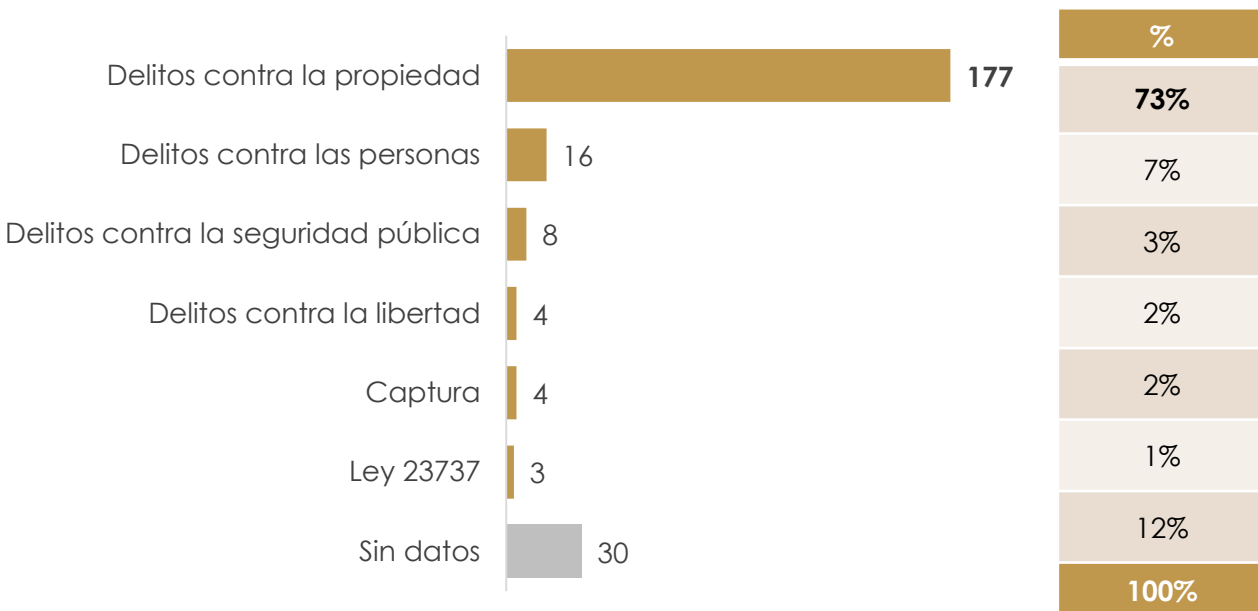


Base: 242 NNyA alcanzados por medida judicial

El 66% de quienes se encuentran alcanzados/as por medidas judiciales tiene 17 años y provienen mayoritariamente de la Ciudad de Buenos Aires.

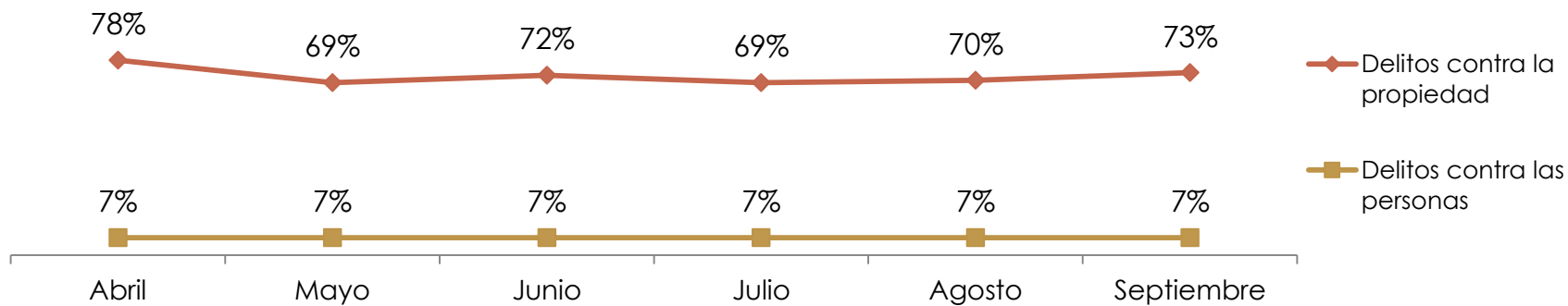
Tipo de imputación (*)

Cantidad de NNyA de acuerdo a bien afectado según imputación



Se mantiene estable la relación de delitos contra las personas respecto del total.

Evolución mensual de los tipos de imputación que muestran mayor frecuencia



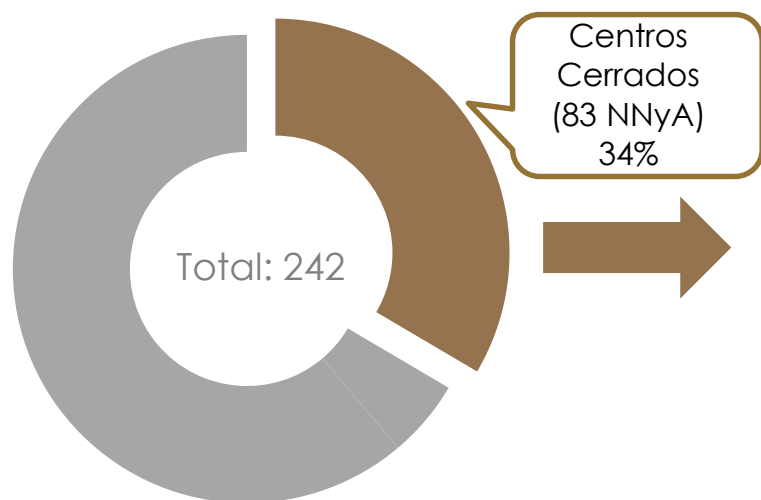
Síntesis

- No se aprecian cambios en la cifra total de NNyA alcanzados por medidas penales respecto del mes anterior.
- Sin cambios significativos en la proporción de jóvenes alcanzados/as por medidas privativas de la libertad respecto de quienes cuentan con medidas alternativas.
- Se reduce levemente la proporción de niñas alcanzadas por medidas penales respecto del mes anterior.
- Los diferentes delitos contra la propiedad mantienen la más alta prevalencia en las imputaciones asignadas a los NNyA.

Niños/as y adolescentes alojados en Centros Cerrados

I. Niños/as y adolescentes en Centros Cerrados

En agosto de 2017 son 81 los niños y niñas alojados/as en Centros Cerrados de la Ciudad de Buenos Aires

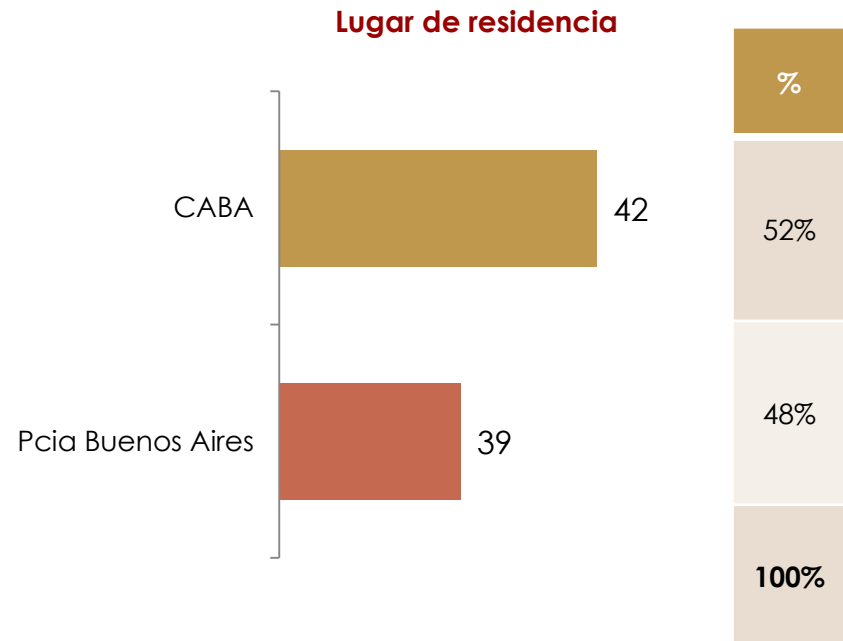
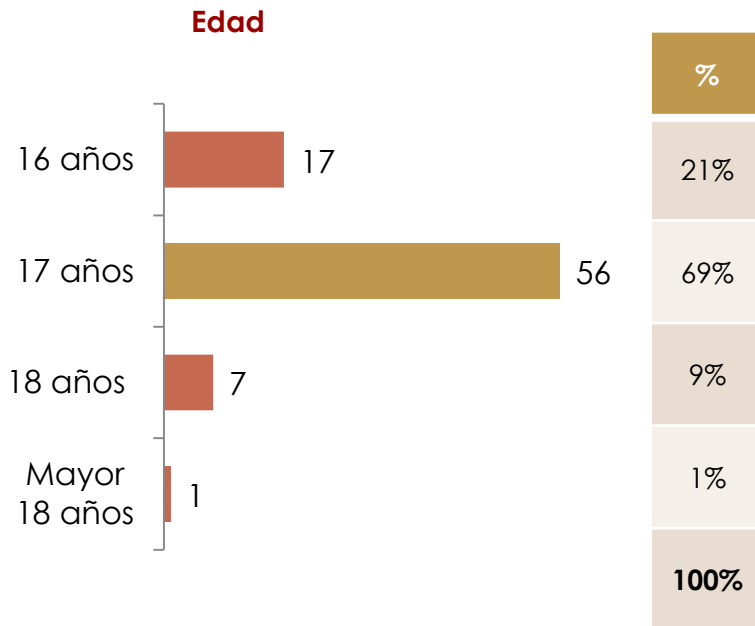


Según Género	Manuel Rocca	San Martín	Manuel Belgrano	TOTAL
Femenino	-	6	-	6
Masculino	36	29	10	75
Total	36	35	10	81

Según Edad	Manuel Rocca	San Martín	Manuel Belgrano	TOTAL
16 años	6	11	-	17
17 años	30	24	2	56
18 años	-	-	7	7
19 y 21 años	-	-	1	1
Total	36	35	10	81

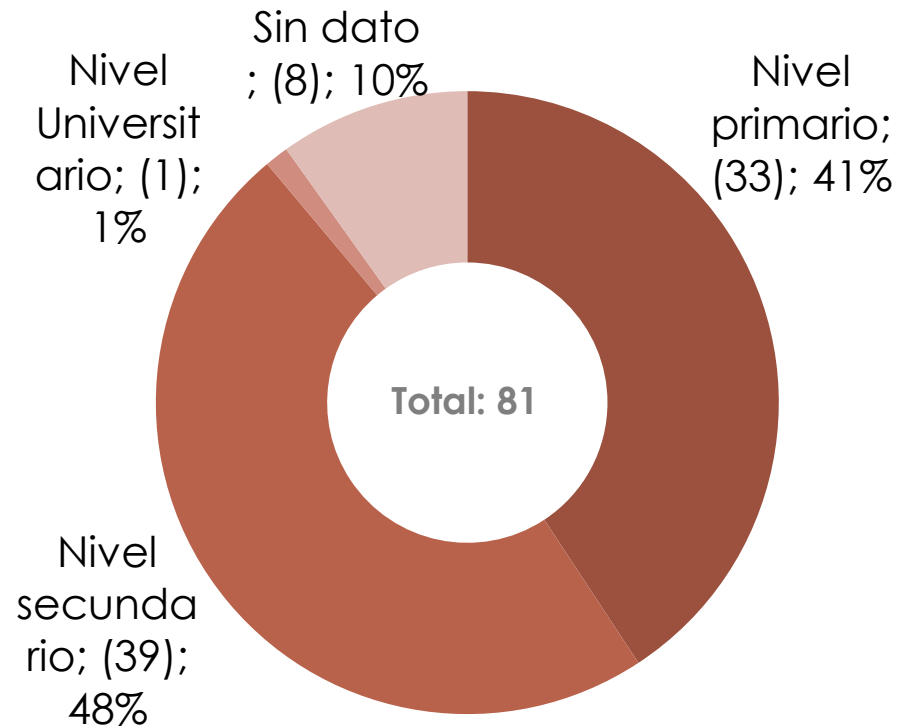
Quienes se encuentran con medidas de privación de libertad están alojados/as principalmente en los Centros Manuel Rocca y San Martín (87%).

I. Niños/as y adolescentes en Centros Cerrados



I. Niños/as y adolescentes en Centros Cerrados

Nivel educativo en curso

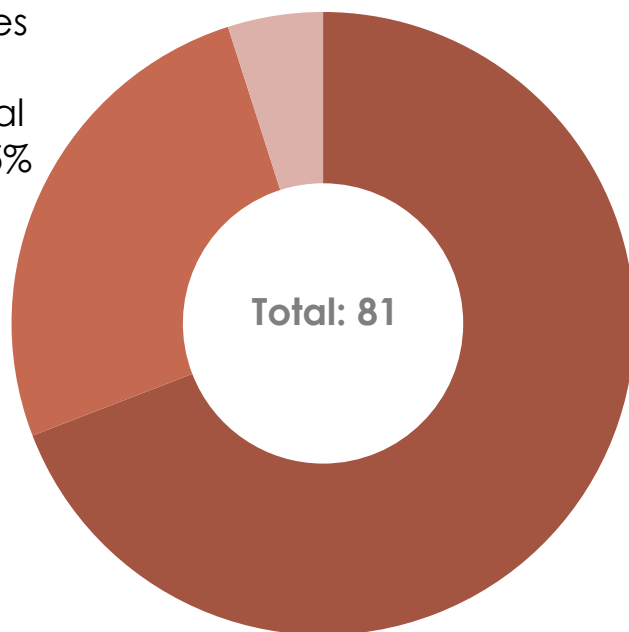


I. Niños/as y adolescentes en Centros Cerrados

Según órgano judicial a cargo (*)

Otros
(federales
y
provincial
es); (4); 5%

Juzgados
nacionales
de
menores;
(21); 26%



Base 81 casos.

Tribunales
orales de
menores;
(56); 69%

Tribunal Nacional de Menores	Cantidad
Nº 1	14
Nº 2	13
Nº 3	28
Total	56 (1 sin dato)

Juzgado Nacional de Menores	Cantidad
Nº 1	4
Nº 2	2
Nº 3	5
Nº 4	-
Nº 5	3
Nº 6	3
Nº 7	4
Total	21

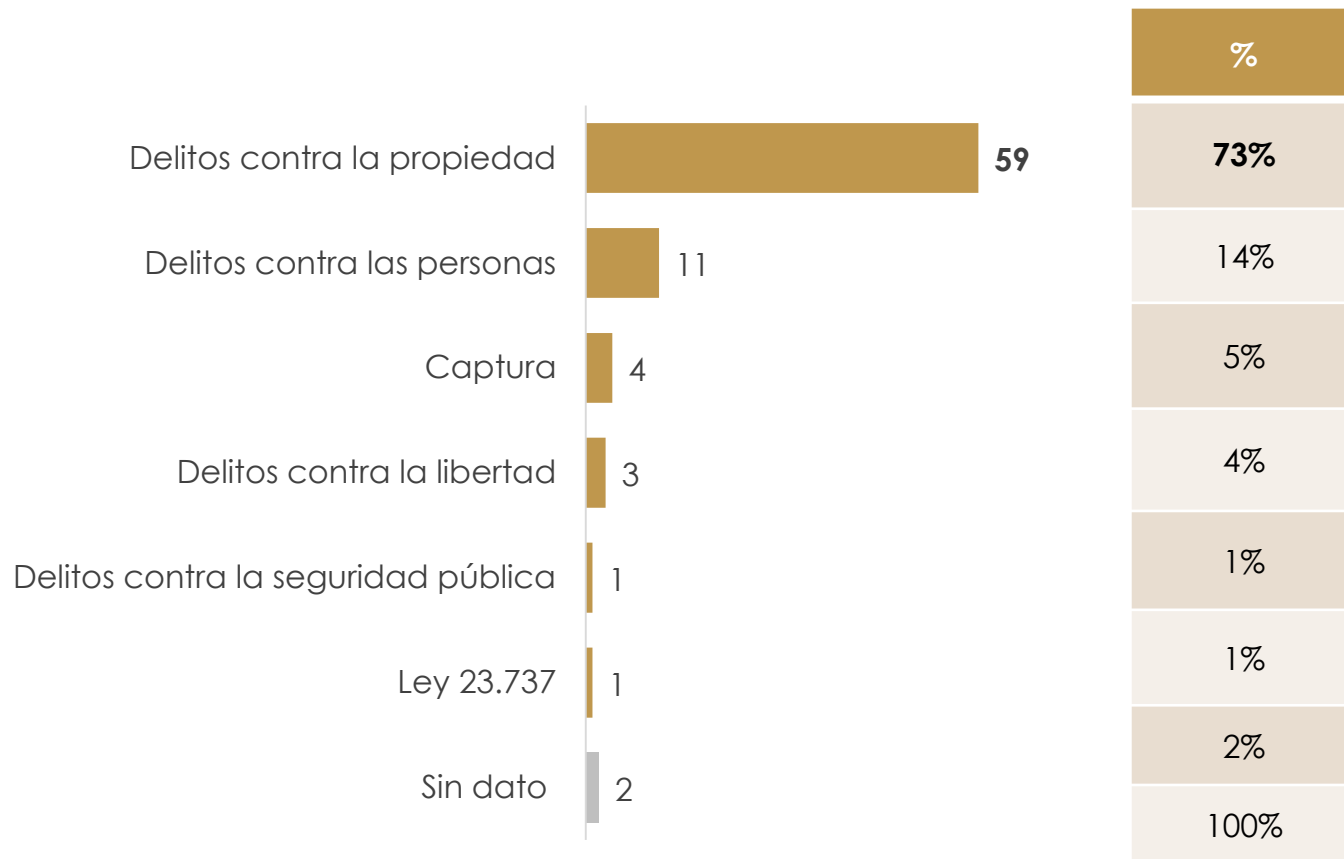
Otros Juzgados	Cantidad
Federales	2
Provinciales	2
Total	4

7 de cada 10 NNA alojados en Centros Cerrados se encuentran a disposición de Tribunales Orales de Menores.

(*) Existe una mínima cantidad de casos en los que se reporta más de un órgano judicial. A fin de simplificar a presentación se contabiliza la primera mención.

I. Niños/as y adolescentes en Centros Cerrados

Según tipo de imputación (*)



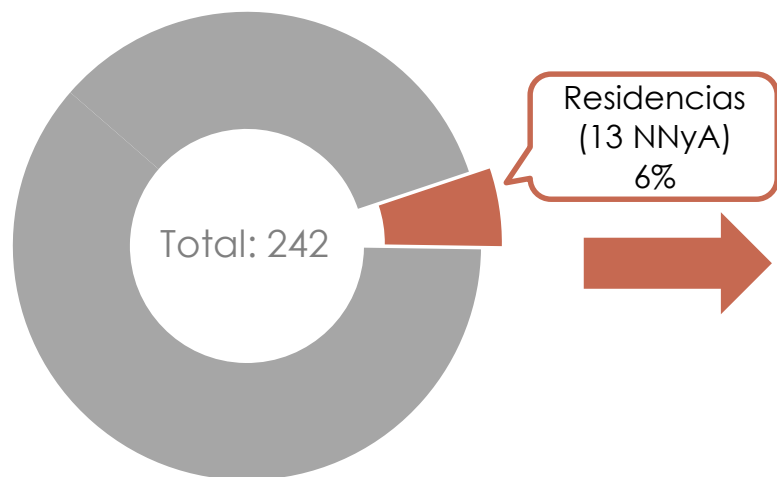
En el 70% de los casos las medidas privativas de la libertad se instrumentan en causas con imputaciones por delitos contra la propiedad.

(*) Se agruparon los tipos caratulados considerando los bienes jurídicos afectados de acuerdo a lo establecido en el CPN. En caso de registrarse más de un bien afectado se toma el de mayor pena

Niños/as y adolescentes en Residencias semi-abiertas

II. Niños/as y adolescentes en Residencias

En agosto de 2017 son 13 los niños/as y adolescentes alojados/as en las diferentes Residencias de la Ciudad de Buenos Aires



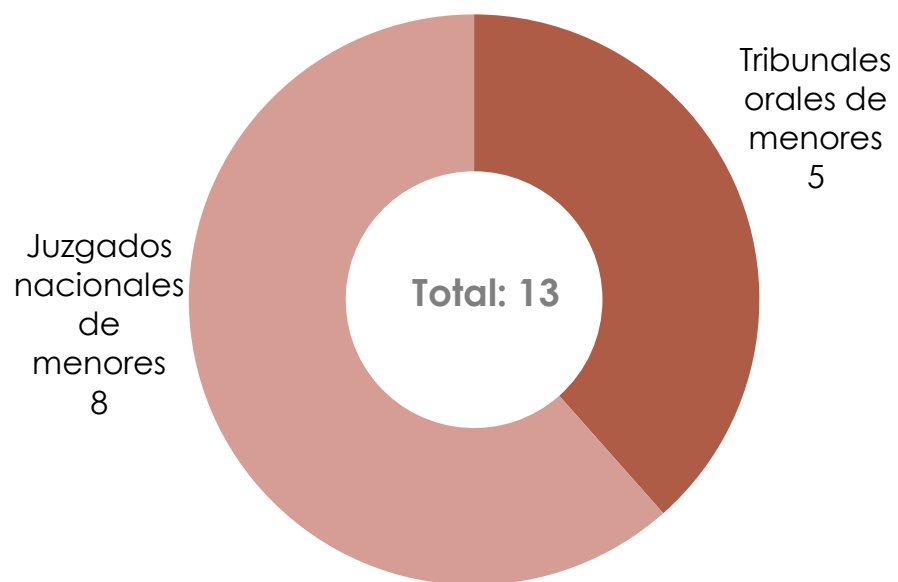
Según Género	Almafuerte	Simón Rodríguez	Juana Azurduy	TOTAL
Femenino	-	-	-	1
Masculino	7	7	-	6
Total	6	7	-	13

Según Edad	Almafuerte	Simón Rodríguez	Juana Azurduy	TOTAL
16 años	-	4	-	4
17 años	6	2	-	8
18 años	-	1	-	1
19 y 21 años	-	-	-	-
Total	6	7	-	13

Se encuentran distribuidos principalmente en las Residencias Almafuerte y Simón Rodríguez. No hay registro de niñas alojadas en la residencia Juana Azurduy este mes.

II. Niños/as y adolescentes en Residencias

Según dependencia judicial a cargo de la causa



Tribunal Oral de Menores	Cantidad
Nº 1	2
Nº 2	2
Nº 3	1
Total	5

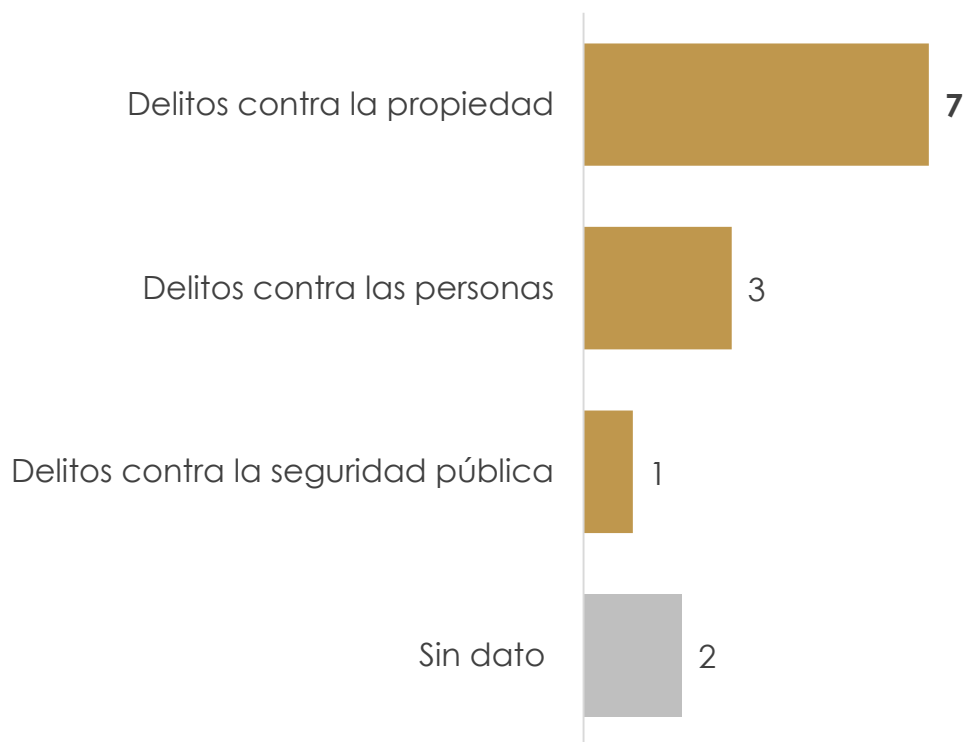
Juzgado Nacional de Menores	Cantidad
Nº 1	1
Nº 2	1
Nº 3	1
Nº 4	1
Nº 5	1
Nº 6	1
Nº 7	2
Total	8

Asistencia a establecimientos educativos

Según se detalla, 3 niños cuentan con nivel primario, 6 asisten a nivel secundario, y uno al CBC (ingreso universitario). En 3 casos no se cuenta con el dato.

II. Niños/as y adolescentes en Residencias

Según tipo de imputación (*)



Las medidas privativas de la libertad se instrumentan fundamentalmente en el marco de imputaciones por delitos contra la propiedad.

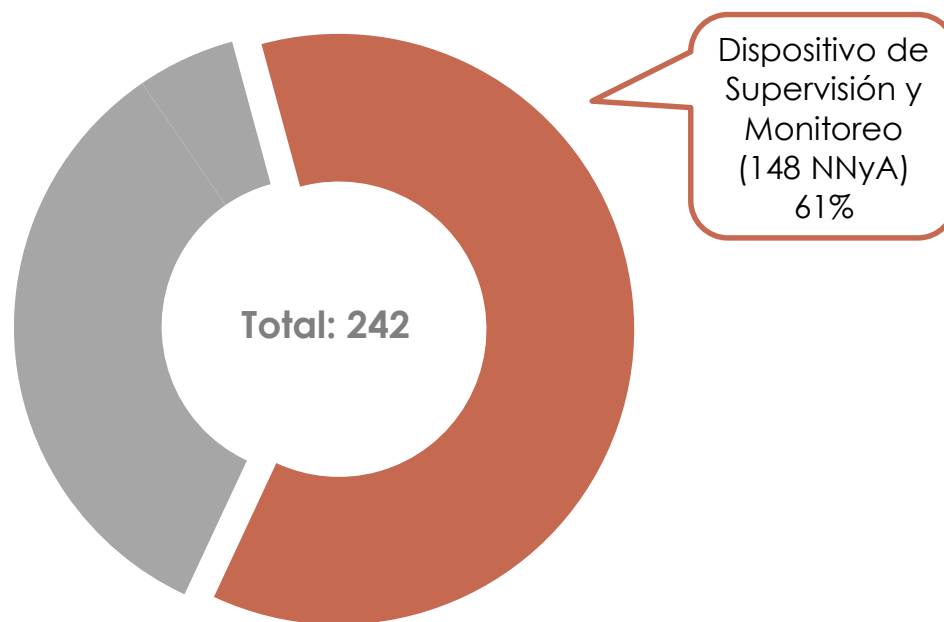
(*) Se agruparon los tipos caratulados considerando los bienes jurídicos afectados de acuerdo a lo establecido en el CPN. En caso de registrarse más de un bien afectado se toma el de mayor pena

Dispositivo de Supervisión y Monitoreo

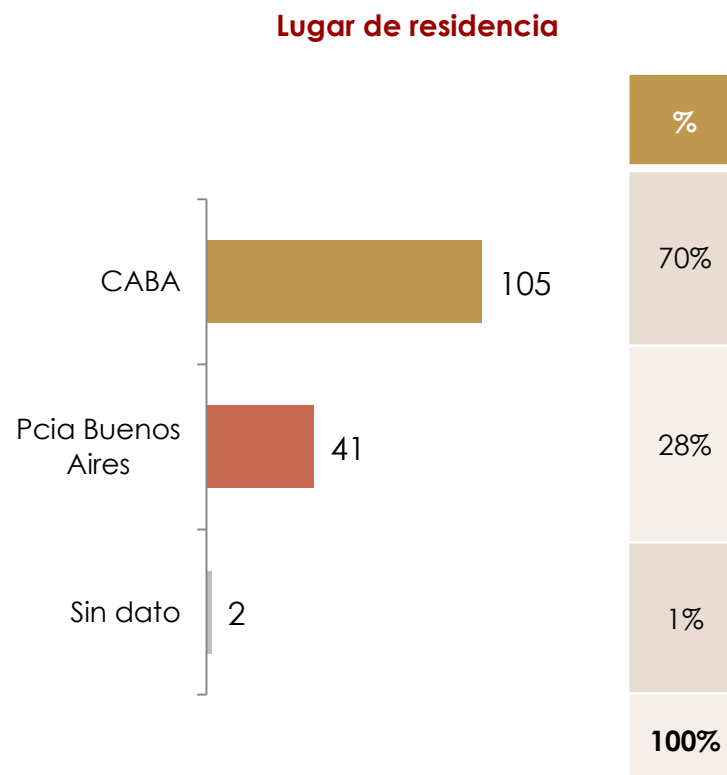
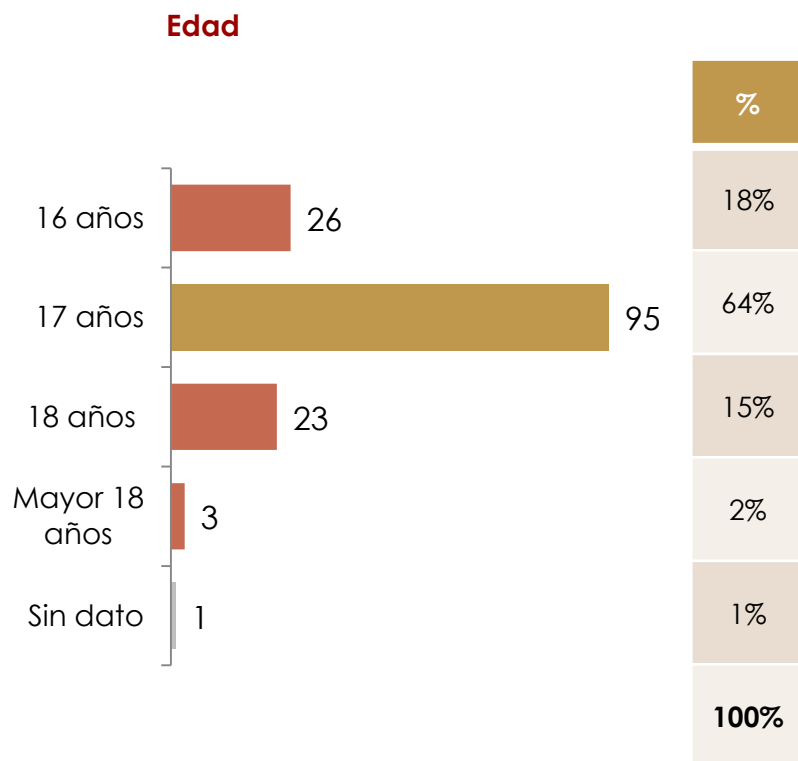
Medidas no privativas de libertad

III. Niños/as y adolescentes en dispositivo de Supervisión y Monitoreo

En septiembre de 2017 son 148 los niños/as y adolescentes bajo programa de Supervisión y Monitoreo (medidas no privativas de libertad).

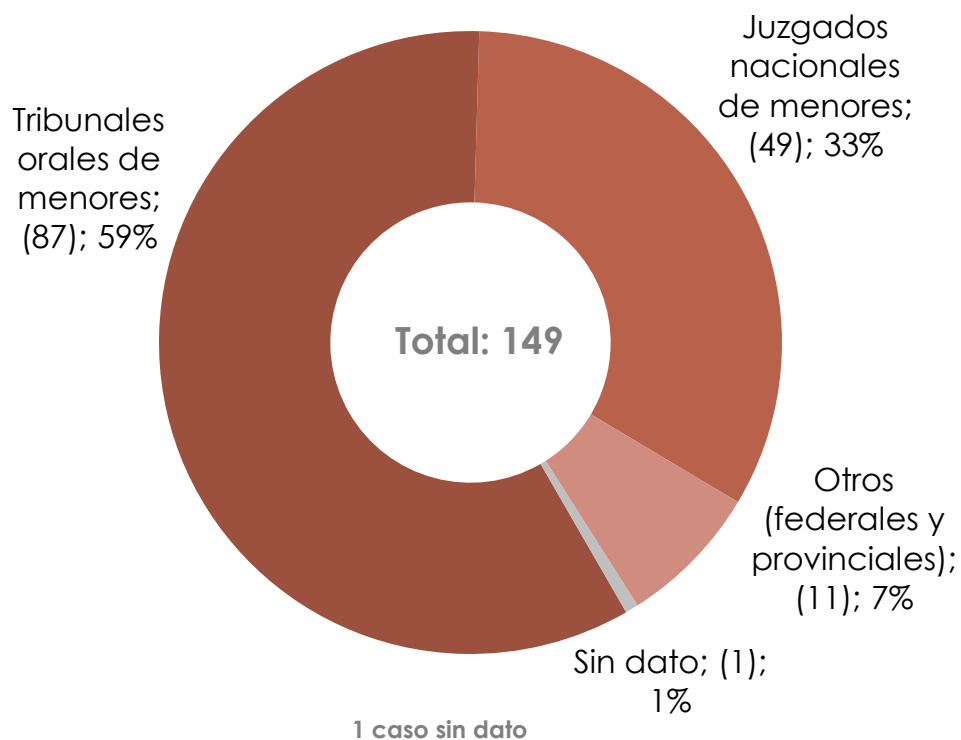


III. Niños/as y adolescentes en dispositivo de Supervisión y Monitoreo



III. Niños/as y adolescentes en dispositivo de Supervisión y Monitoreo

Según órgano judicial a disposición



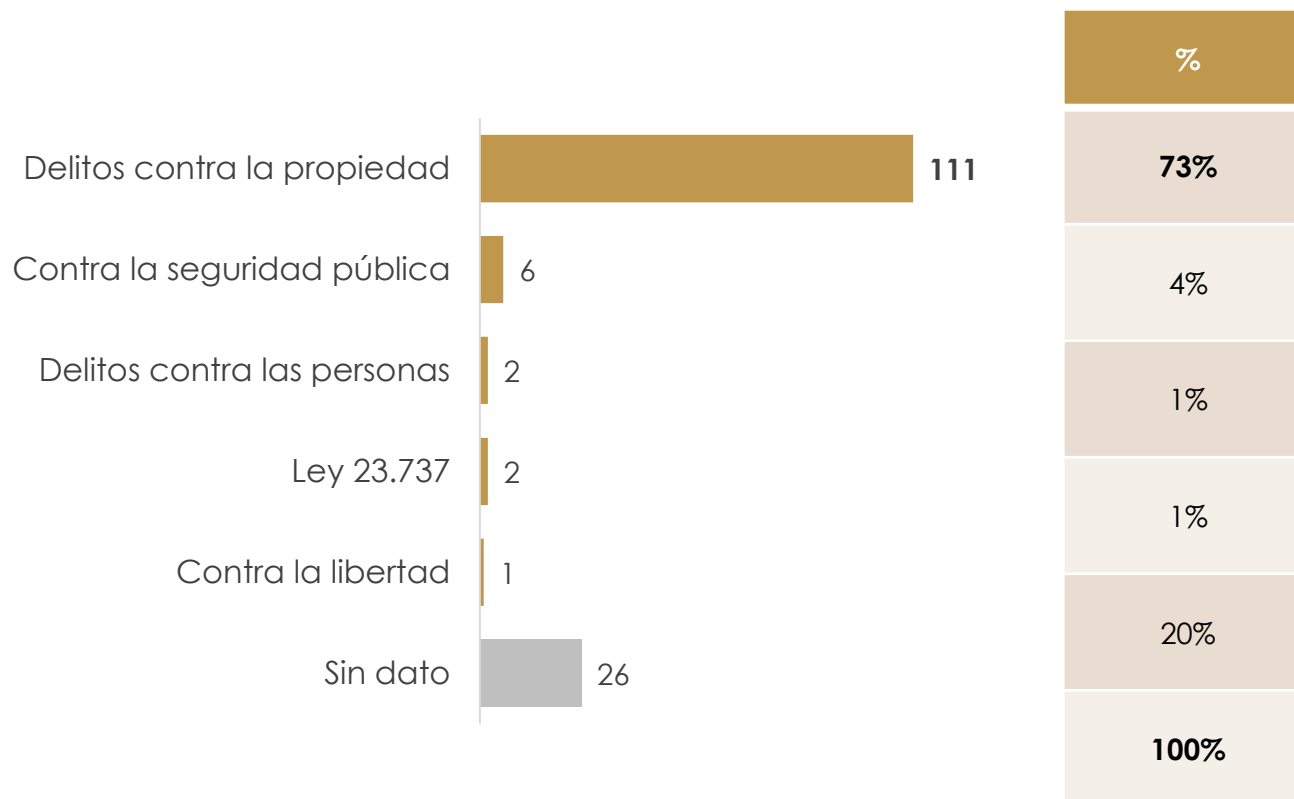
Tribunal Oral de Menores	Cantidad
Nº 1	31
Nº 2	24
Nº 3	32
Total	87

Juzgado Nacional de Menores	Cantidad
JNM 1	6
JNM 2	5
JNM 3	8
JNM 4	8
JNM 5	8
JNM 6	4
JNM 7	8
Total	49

Otros Juzgados	Cantidad
Federales	-
Provinciales	11
Total	11

III. Niños/as y adolescentes en dispositivo de Supervisión y Monitoreo

Según tipo de imputación



MINISTERIO PÚBLICO
FISCAL

PROCURACIÓN GENERAL DE LA NACIÓN
REPÚBLICA ARGENTINA

www.mpf.gob.ar | www.fiscales.gob.ar