



# Niños, niñas y adolescentes bajo medidas judiciales penales en la Ciudad de Buenos Aires

---

Sistematización de información mensual

---

Área de Registro y Bases de Datos

**PROCUVIN**

Mayo 2017

# Introducción

---



- La información contenida en este reporte es producto de la sistematización de los partes informativos semanales enviados a Procuvin desde la Dirección General de Responsabilidad Penal Juvenil del Consejo de Derechos de Niños, Niñas y Adolescentes (CDNNyA) de la Ciudad de Buenos Aires.
- Dicha información incluye el universo de niños, niñas y adolescentes (NNyA) alcanzados por diferentes medidas judiciales en causas penales por orden de la Justicia Nacional de Menores con asiento en la Ciudad de Buenos Aires.
- Las medidas se dividen en aquellas privativas de libertad (“internados” -según Decreto-Ley 22.278- en Centros de régimen cerrado o Residencias de régimen semi-abierto) y en medidas alternativas a la privación de libertad (Programa de Supervisión y Monitoreo en medio libre), todos dependientes del CDNNyA.

# Introducción

---



- La información periódica y desagregada sobre privación de libertad en personas menores de 18 años de edad ha sido históricamente de difícil acceso y publicidad. Es por ello que estos reportes constituyen aportes para el conocimiento de los alcances cuantitativos y el seguimiento de la evolución histórica de las medidas penales de mayor rigor institucional sobre este colectivo especialmente vulnerable y de las principales variables de desagregación.
- Sin embargo, este reporte no incluye otras modalidades institucionales de cumplimiento de medidas de privación de libertad por orden de la justicia nacional, en especial las que se desarrollan en dispositivos que no dependen del CDNNyA (por ejemplo: clínicas psiquiátricas, comunidades terapéuticas, unidades penales de adultos –por traslados luego de alcanzar los 18 años-, etc.). Por tanto, la información aquí presentada no constituye un dato exhaustivo del total de adolescentes privados de libertad en causas penales por orden de la Justicia Nacional de Menores (para esa información, ver Informes de la BGD y Procuvin).

Se espera que estos reportes colaboren en la difusión de información y sirvan de herramienta de análisis para las diversas líneas de acción/intervención de la Procuraduría.

## Objetivos específicos:

- Construir y difundir datos periódicos y actualizados sobre la cantidad, distribución y evolución de la población de niños y niñas privados de libertad y bajo medidas alternativas por infracciones a la ley penal en el ámbito de la ciudad de Buenos Aires y que se encuentran institucionalizados en dispositivos de la Dirección General de Responsabilidad Penal Juvenil del CDNNyA.
- Conocer su composición de acuerdo al tipo de medida ordenada por la agencia judicial a cargo del expediente.
- Describir esta población según variables socio-demográficas y relativas a las situaciones procesales.

- Procuvin elabora cada reporte tomando como insumo los partes enviados semanalmente por la Dirección General de Responsabilidad Penal Juvenil, y que correspondan a la última semana de cada mes. Esta decisión se sustenta en representar el último dato del período independientemente de sus movimientos previos, siempre considerando que la población alojada es un dato variable.
- Las cifras presentadas corresponden a niños, niñas y adolescentes sobre quienes se ordenaron medidas de privación de libertad, tales como internación en Centros cerrados y en Residencias semi-abiertas de la Ciudad de Buenos Aires, y también aquellos sobre los que se dispuso el ingreso al Programa de Supervisión y Monitoreo (ambulatorio).
- Esto no refleja la totalidad de universo de niños y niñas aprehendidos por fuerzas policiales en CABA. Quedan excluidos aquellos que luego de su detención y traslado al Centro de Admisión y Derivación son egresados, así como aquellos que son derivados a otras instituciones del ámbito de protección de derechos o salud mental, entre otros (paradores, hogares convivenciales, comunidades terapéuticas, hospitales psiquiátricos, etc.).

# Información de contexto

---

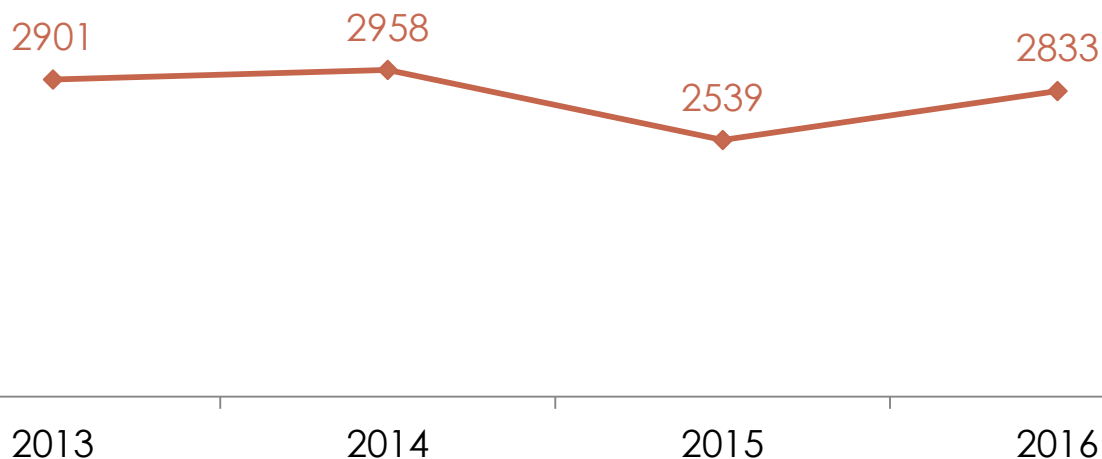
Datos correspondientes a la cantidad de ingresos al Centro de Admisión y Derivación (CAD) entre 2013 y 2016.

# Cantidad de ingresos al CAD

Cantidad de ingresos de niños/as y adolescentes al Centro de Admisión y Derivación (CAD). Años 2013-2016.

La cantidad de ingresos no es equiparable a cantidad de personas, dado que un niño/a puede tener más de un ingreso en el período anual.

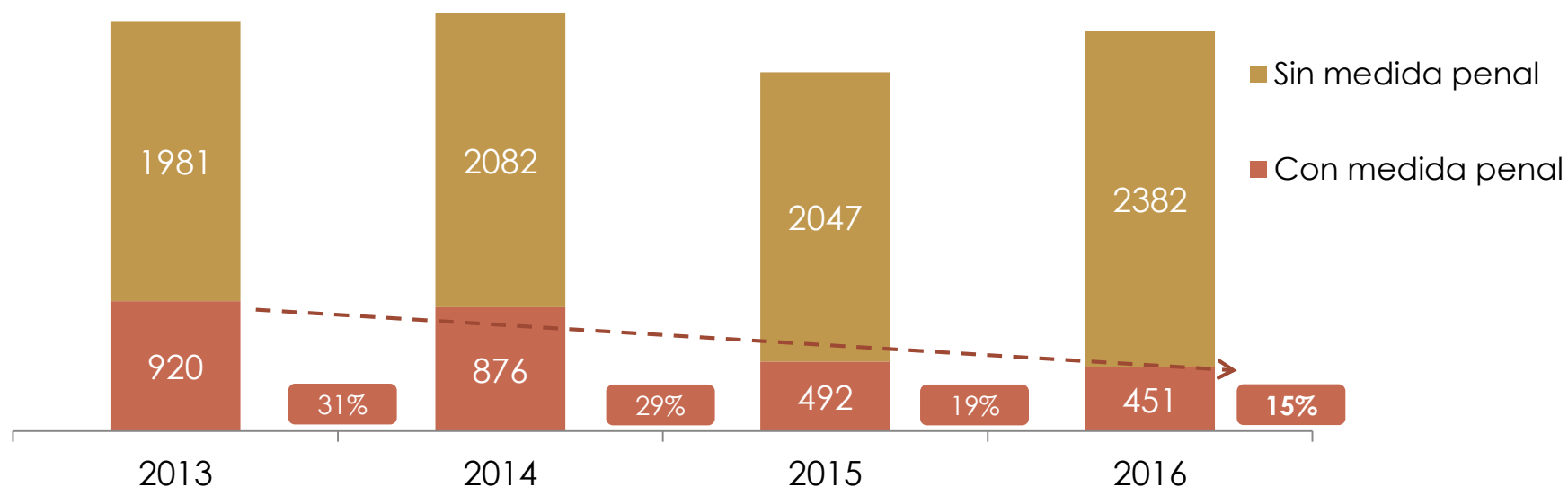
*Cantidad total de ingresos por año*



*Durante 2016 la cantidad de NNyA ingresantes fue de 1.779*

En los últimos años se mantuvo estable el número de ingresos al Centro de Admisión y Derivaciones, con excepción de una leve baja en 2015.

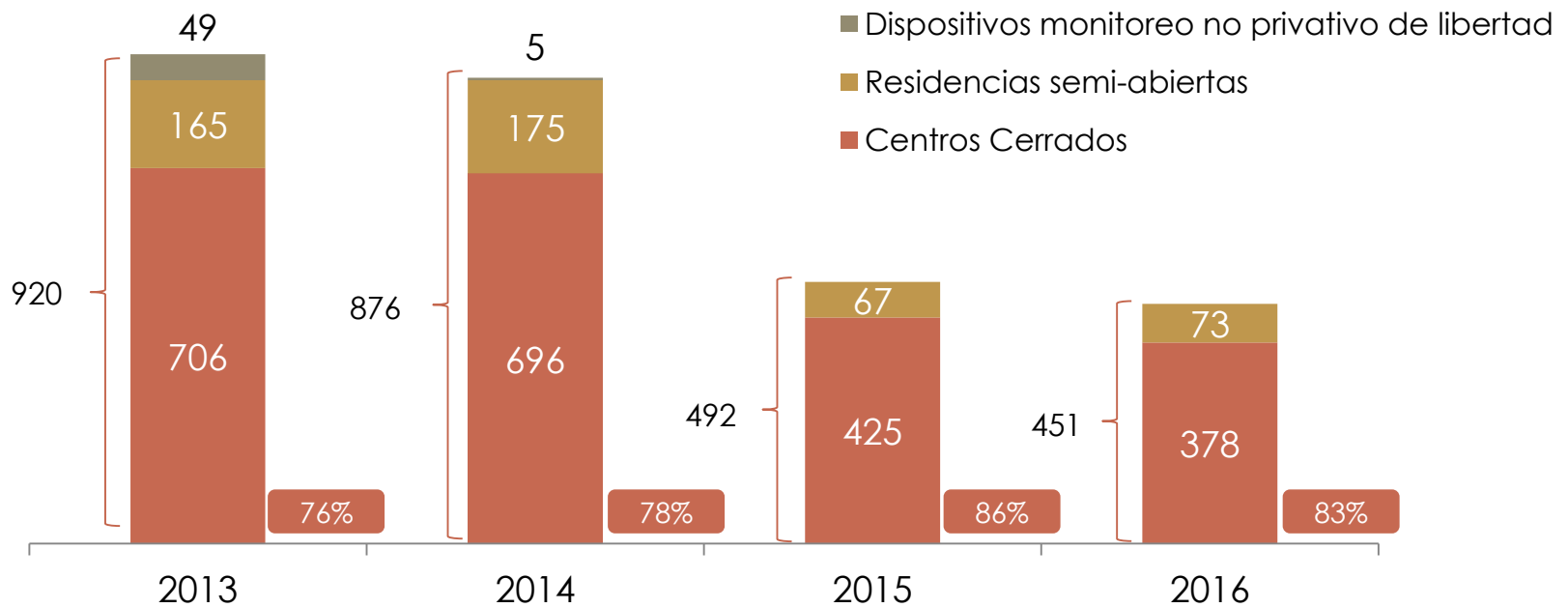
## Cantidad de ingresos mensuales según disposición de medida penal



Se aprecia una progresiva baja en la cantidad y proporción de ingresos que resultan en la disposición judicial posterior de medidas penales en dispositivos del CDNNyA (ex SENAF) sobre el niño/a ingresante al CAD.



## Cantidad de ingresos con medida penal según tipo de derivación



Dentro del universo de los ingresos al CAD sobre los que el órgano judicial a cargo dispone la derivación a una medida penal (15% del total en 2016), la de mayor utilización es la de traslado a Centro Cerrado.

# Información Mayo 2017

---

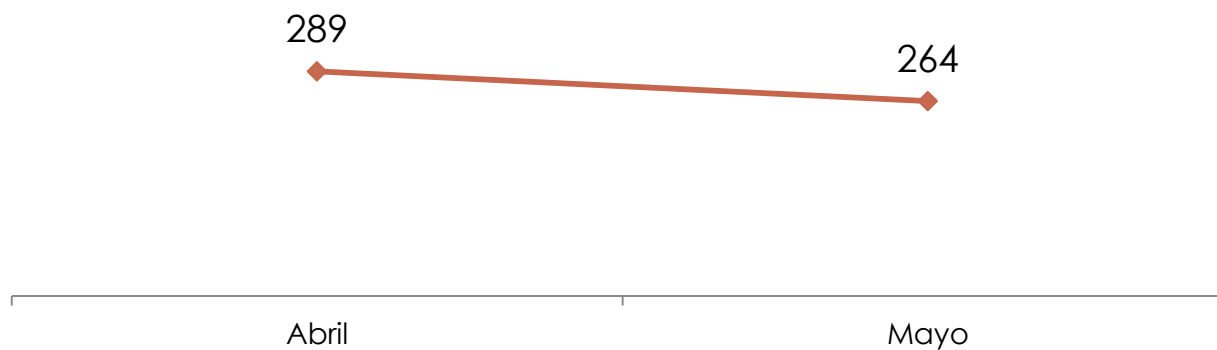
- I. Niños/as y adolescentes alcanzados por medidas privativas y no privativas de libertad.
- II. Caracterización según el tipo de medida implementada.

En mayo de 2017 son **264** los niños niñas y adolescentes que se encuentran alcanzados por alguna medida en dispositivos del CDNNyA por orden de juzgados o tribunales nacionales de menores.

De éstos, **107** se encuentran privados de libertad.

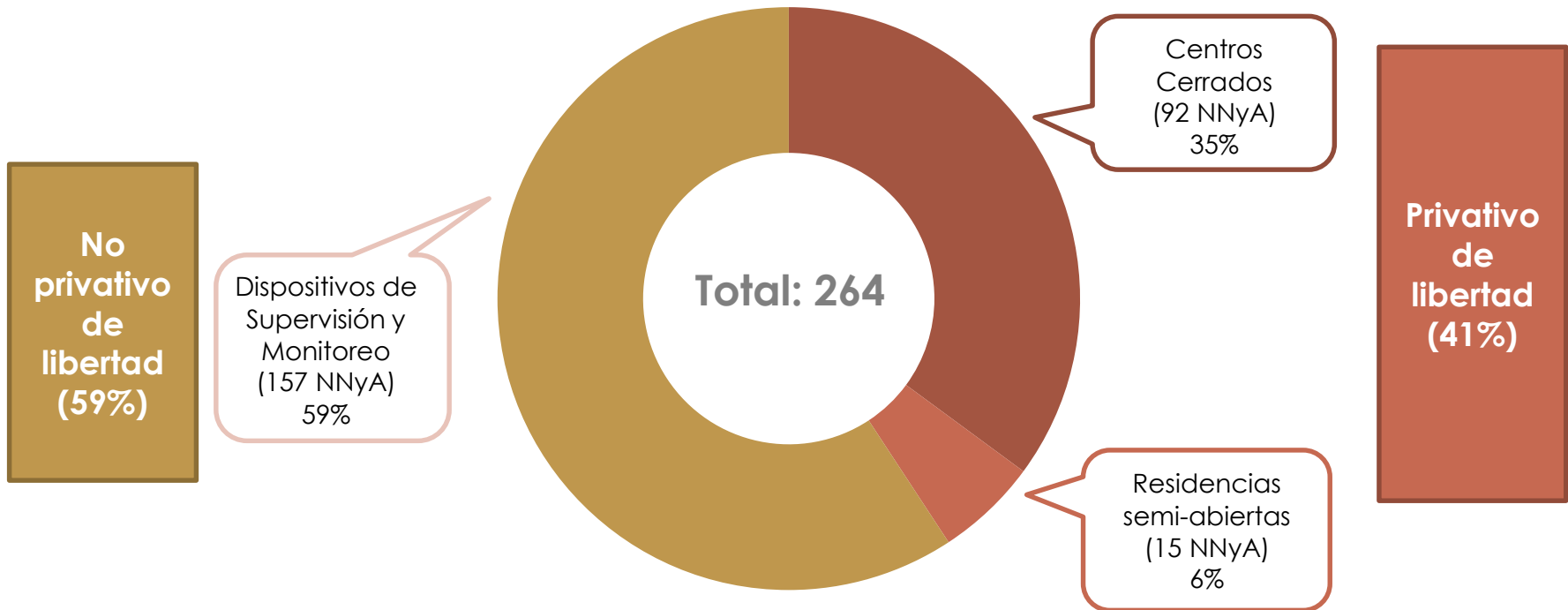
# Cantidad de NNyA. Evolución mensual

Cantidad total de NNyA alcanzados por medidas privativas y no privativas de libertad.



Desciende en mayo la cantidad total de NNyA alcanzados por alguna medida en dispositivos del CDNNyA.

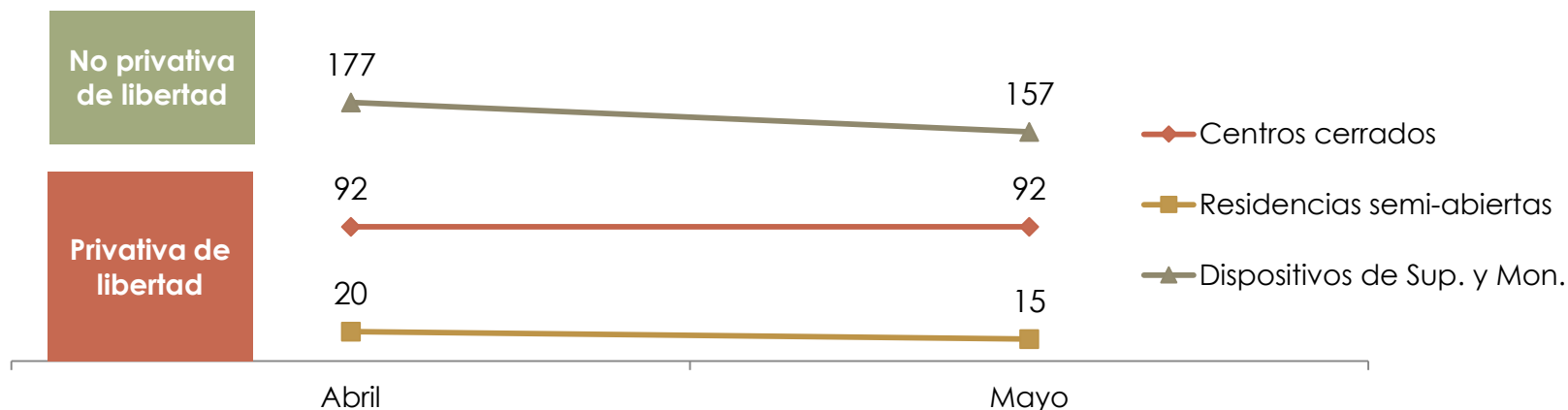
## Distribución de la cantidad de NNyA según tipo de régimen institucional



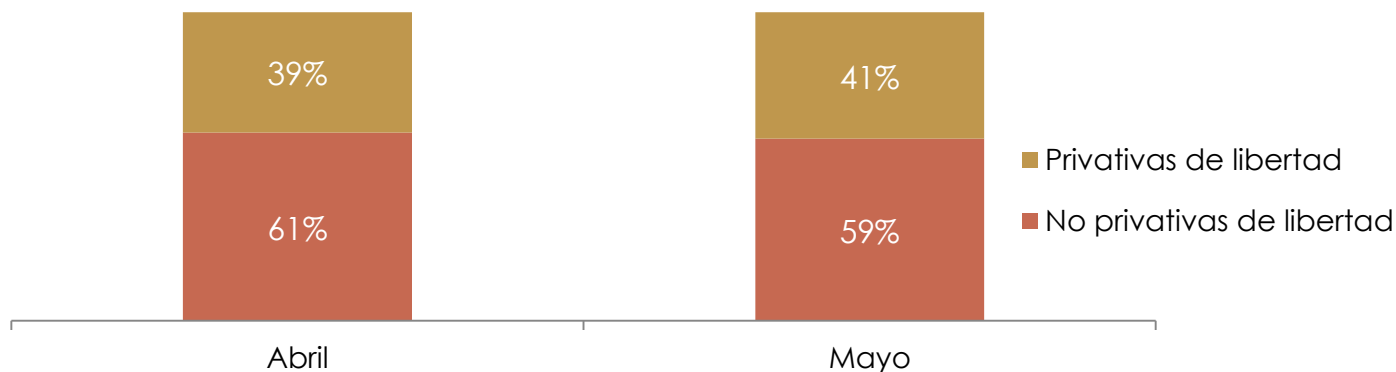
Para mayo de 2017, 6 de cada 10 niños/as y adolescentes con medidas judiciales penales en dispositivos de la Dirección General de Responsabilidad Penal Juvenil se encuentran en medidas alternativas a la privación de libertad, mientras que 4 de cada 10 se distribuyen entre Centros Cerrados y Residencias.

# Cantidad de NNA. Evolución.

### Cantidad de NNA según tipo de medida.

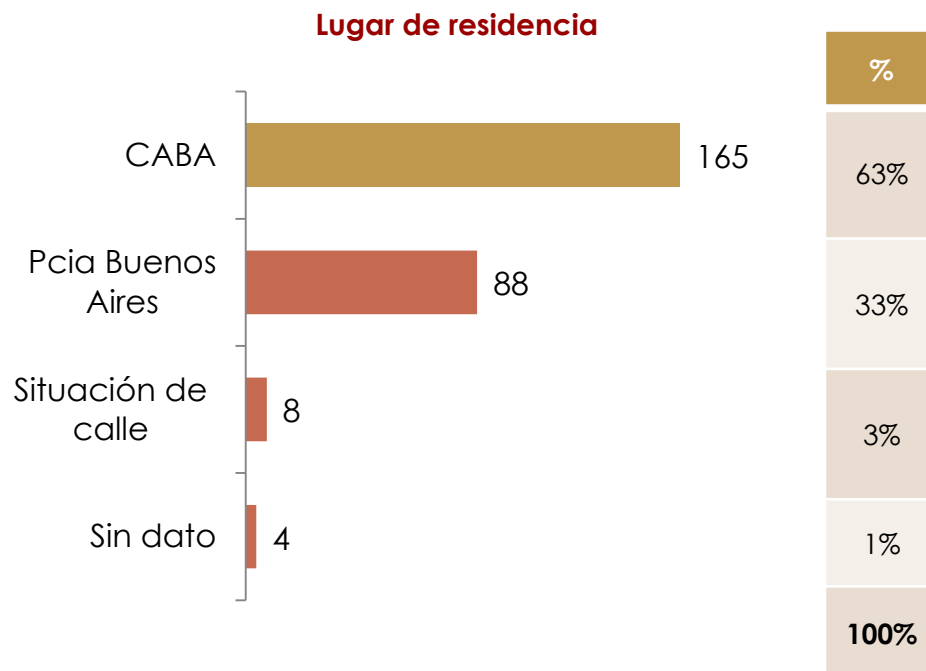
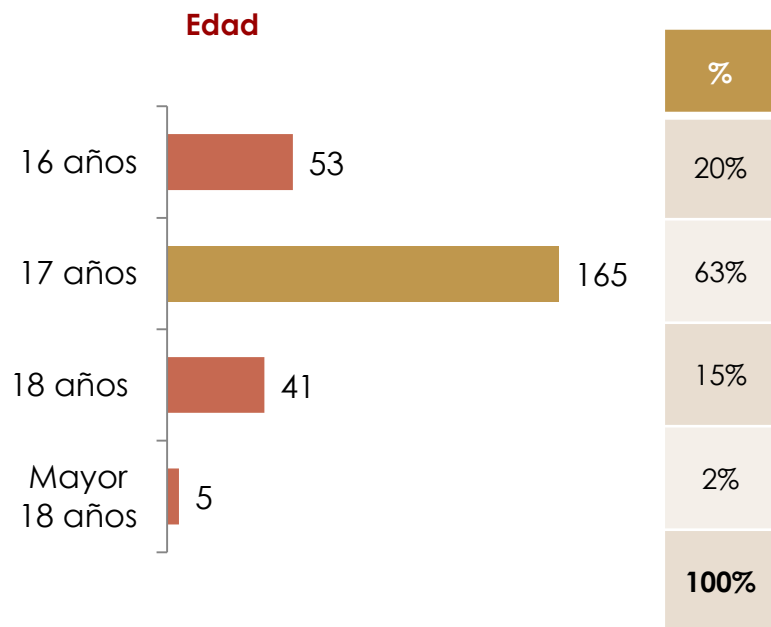


### Cantidad de NNA según tipo de medida reagrupada en privativas y no privativa de la libertad. En porcentajes.

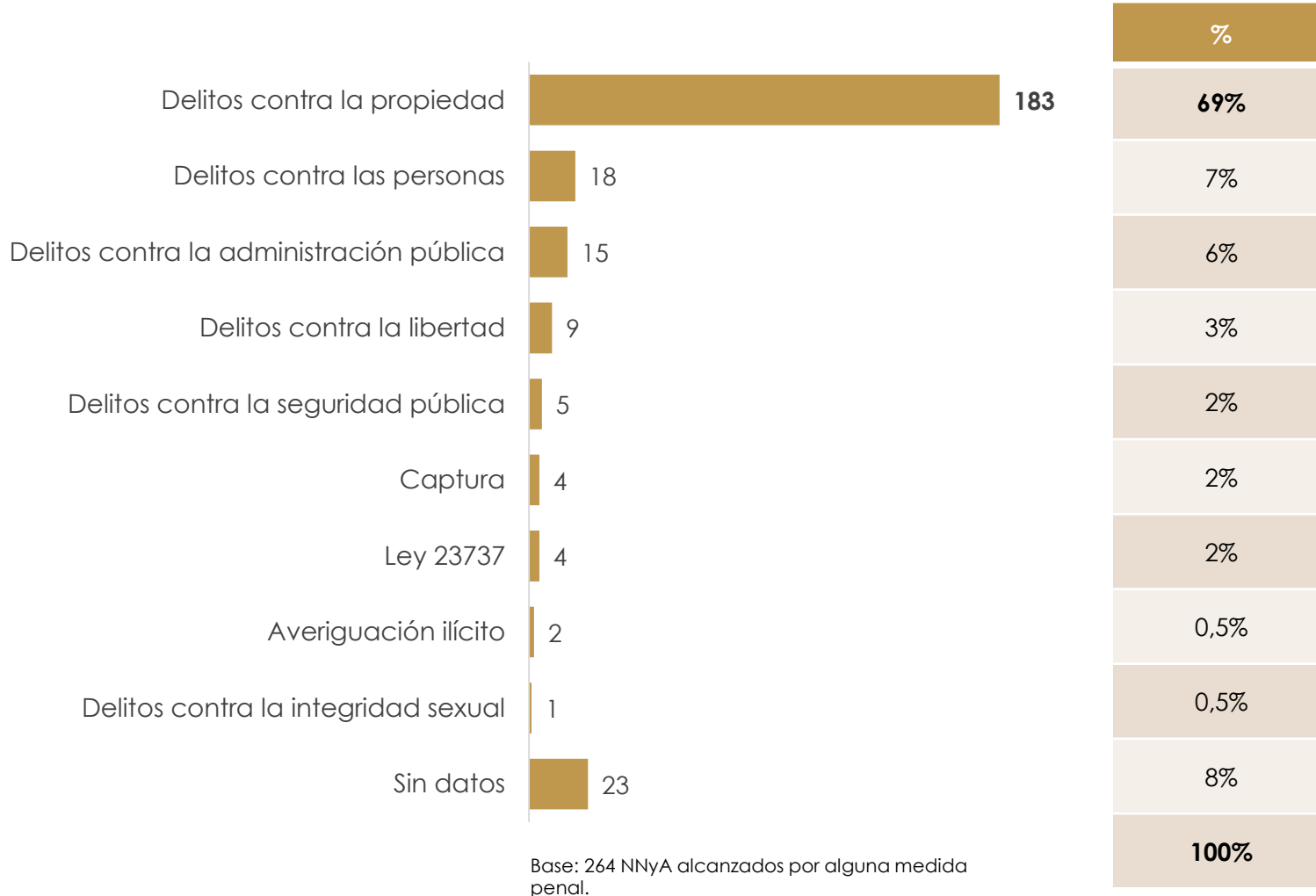


En mayo, el descenso de NNA está impulsado principalmente por la disminución de personas en dispositivos de supervisión y monitoreo.

# Variables sociodemográficas



# Tipo de imputación

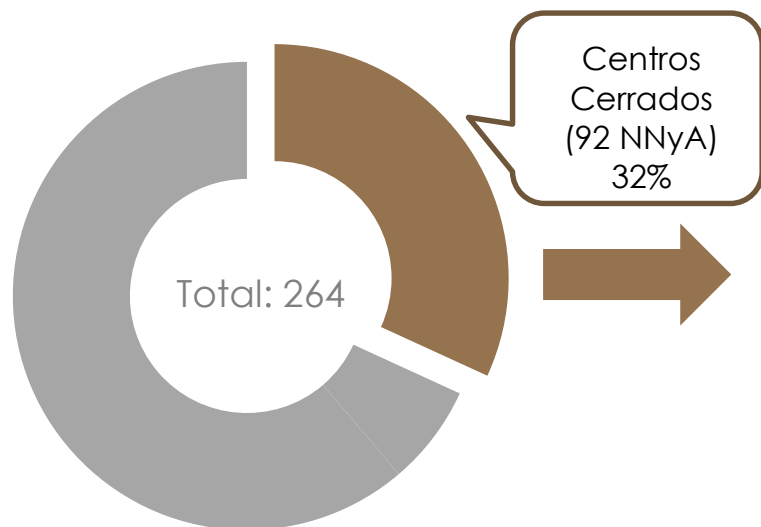




# Niños/as y adolescentes alojados en Centros Cerrados

# I. Niños/as y adolescentes en Centros Cerrados

En mayo de 2017 son 92 los niños y niñas alojados/as en Centros Cerrados de la Ciudad de Buenos Aires

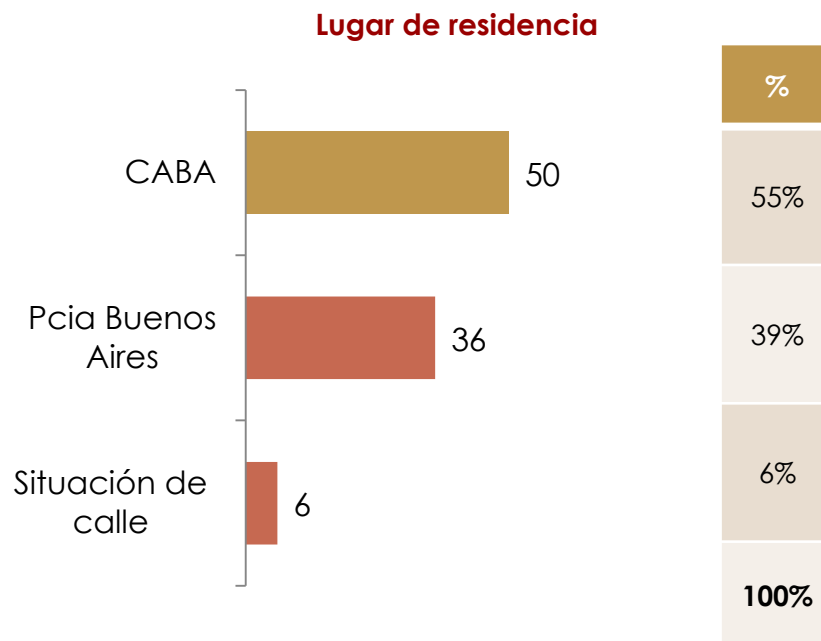
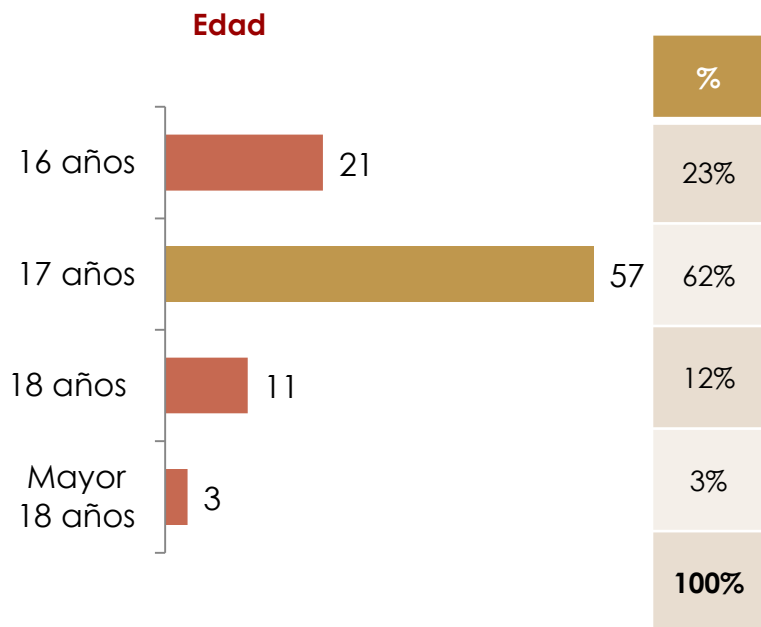


Según Género	Manuel Rocca	San Martín	Manuel Belgrano	TOTAL
Femenino	-	6	-	6
Masculino	40	30	16	86
<b>Total</b>	<b>40</b>	<b>36</b>	<b>16</b>	<b>92</b>

Según Edad	Manuel Rocca	San Martín	Manuel Belgrano	TOTAL
16 años	9	12	-	21
17 años	31	24	2	57
18 años	-	-	11	11
19 y 21 años	-	-	3	3
<b>Total</b>	<b>40</b>	<b>36</b>	<b>16</b>	<b>92</b>

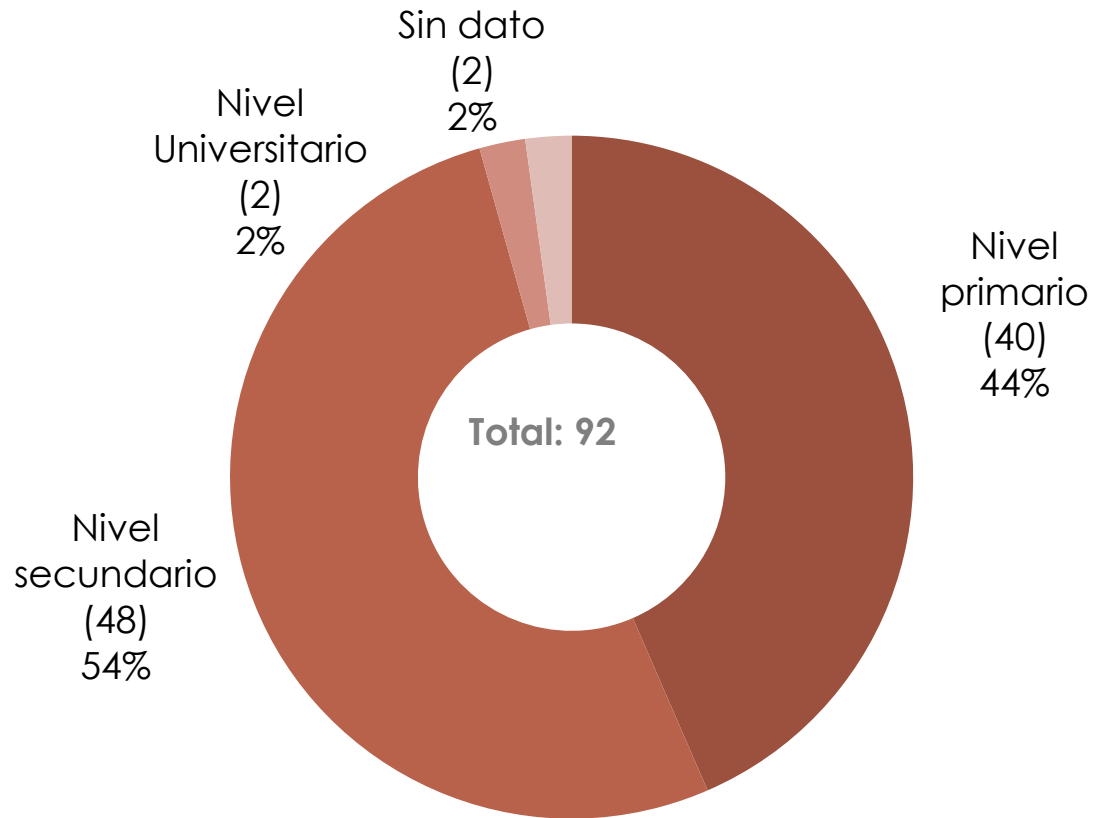
Quienes se encuentran con medidas de privación de libertad están alojados/as principalmente en los Centros Manuel Rocca y San Martín (80%).

# I. Niños/as y adolescentes en Centros Cerrados



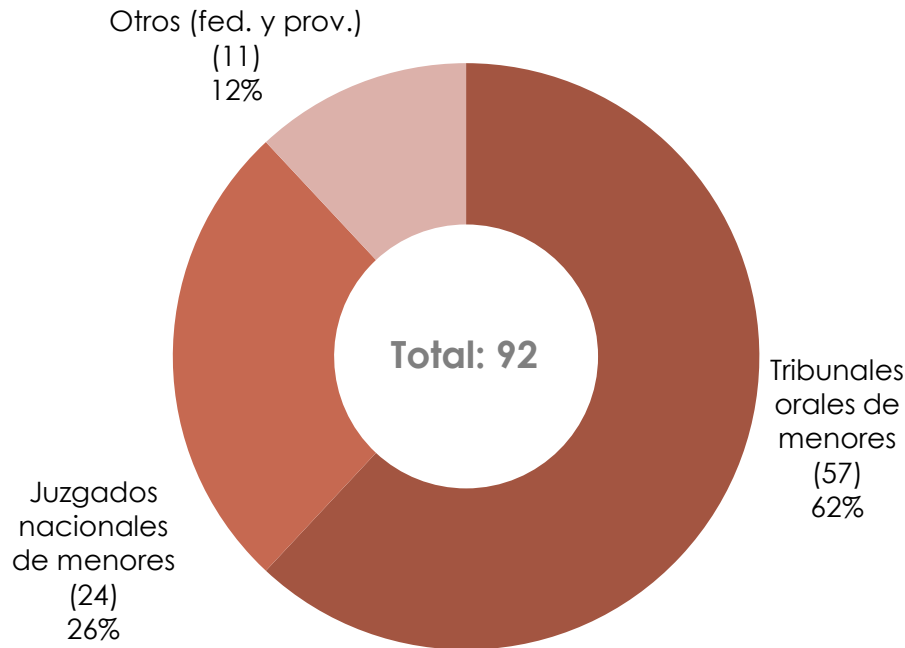
# I. Niños/as y adolescentes en Centros Cerrados

## Nivel educativo en curso



# I. Niños/as y adolescentes en Centros Cerrados

## Según órgano judicial a cargo (\*)



La mitad de los NNYA alojados en Centros Cerrados se encuentran a disposición de Tribunales Orales de Menores.

Tribunal Nacional de Menores	Cantidad
Nº 1	14
Nº 2	19
Nº 3	24
<b>Total</b>	<b>57</b>

Juzgado Nacional de Menores	Cantidad
Nº 1	4
Nº 2	1
Nº 3	1
Nº 4	2
Nº 5	4
Nº 6	5
Nº 7	7
<b>Total</b>	<b>24</b>

Otros Juzgados	Cantidad
Federales	8
Provinciales	2
Ejecución penal	1
<b>Total</b>	<b>11</b>

(\*) Existe una mínima cantidad de casos en los que se reporta más de un órgano judicial. A fin de simplificar a presentación se contabiliza la primera mención.

# I. Niños/as y adolescentes en Centros Cerrados

Según tipo de imputación (\*)



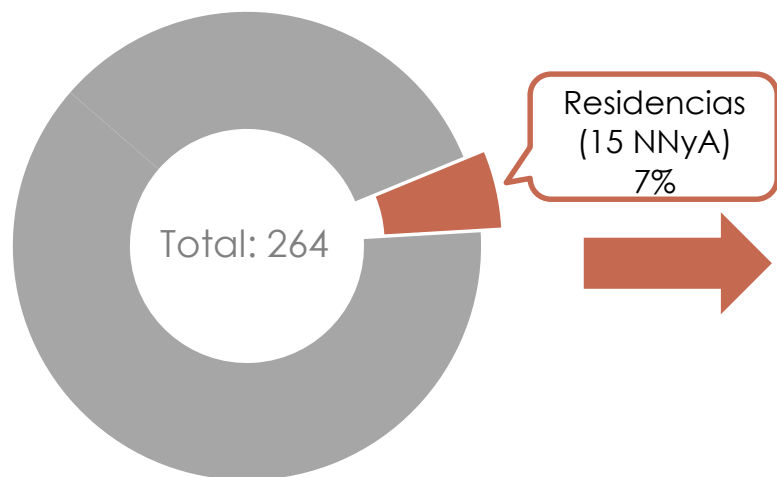
En 6 de cada 10 casos las medidas privativas de la libertad se instrumentan como respuesta a la comisión de delitos contra la propiedad.

(\*) Se agruparon los tipos caratulados considerando los bienes jurídicos afectados de acuerdo a lo establecido en el CPN. En caso de registrarse más de un bien afectado se toma el de mayor pena

# Niños/as y adolescentes en Residencias semi-abiertas

## II. Niños/as y adolescentes en Residencias

En mayo de 2017 son 15 los niños/as y adolescentes alojados/as en las diferentes Residencias de la Ciudad de Buenos Aires



Según Género	Almafuerte	Simón Rodríguez	Juana Azurduy	TOTAL
Femenino	-	-	1	1
Masculino	9	5	-	14
<b>Total</b>	<b>9</b>	<b>5</b>	<b>1</b>	<b>15</b>

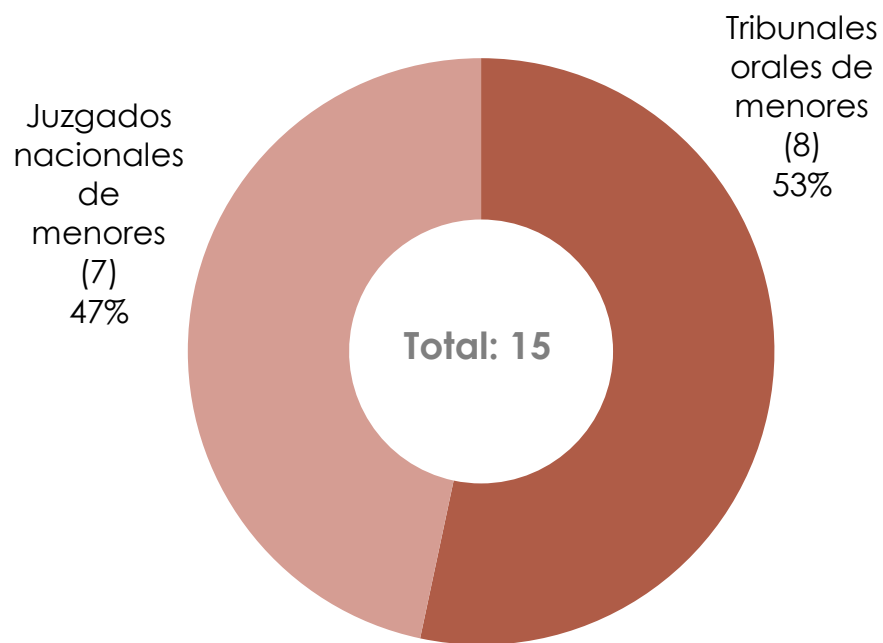
Según Edad	Almafuerte	Simón Rodríguez	Juana Azurduy	TOTAL
16 años	-	3	-	3
17 años	9	1	1	10
18 años	-	1	-	1
19 y 21 años	-	-	-	-
<b>Total</b>	<b>9</b>	<b>5</b>	<b>1</b>	<b>15</b>

Se encuentran en su mayoría en la Residencia Almafuerte, y predominan los hombres (14) respecto de las mujeres (1).



## II. Niños/as y adolescentes en Residencias

Según dependencia judicial a cargo de la causa



Tribunal Oral de Menores	Cantidad
Nº 1	2
Nº 2	4
Nº 3	2
Total	8

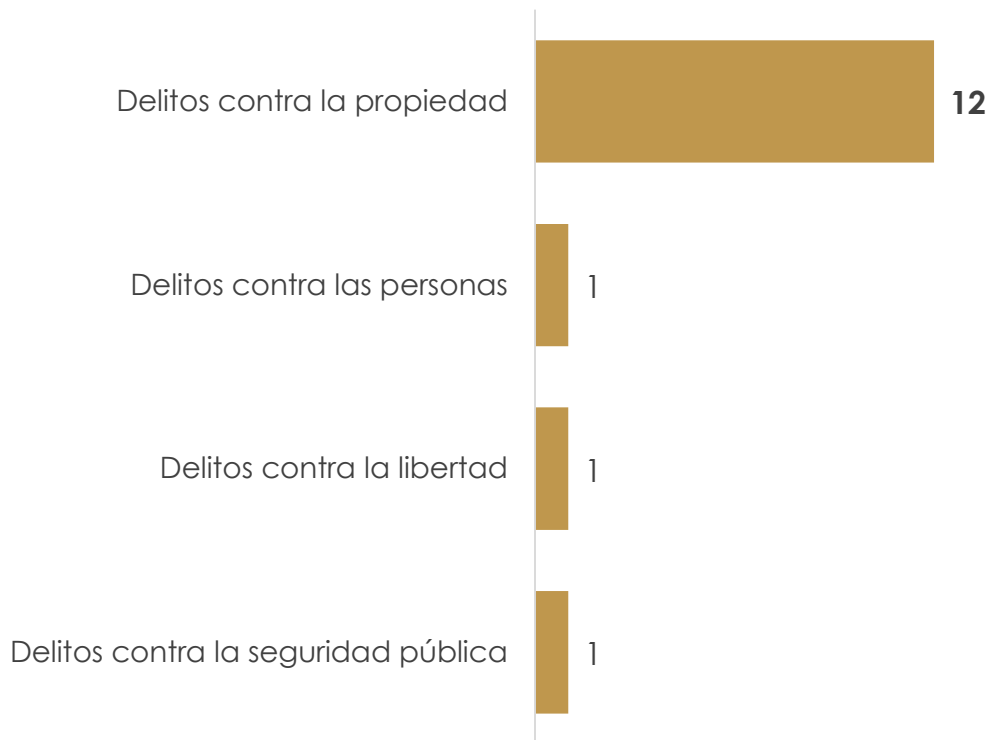
Juzgado Nacional de Menores	Cantidad
Nº 1	1
Nº 2	1
Nº 3	1
Nº 4	-
Nº 5	1
Nº 6	1
Nº 7	2
Total	7

### Asistencia a establecimientos educativos

Se cuenta con dato en sólo 7 de los 15 casos: uno de nivel primario, 4 de secundario y dos en proceso de inscripción habiendo terminado el primario).

## II. Niños/as y adolescentes en Residencias

Según tipo de imputación (\*)



En 8 de cada 10 casos las medidas privativas de la libertad se instrumentan como respuesta a la comisión de delitos contra la propiedad.

(\*) Se agruparon los tipos caratulados considerando los bienes jurídicos afectados de acuerdo a lo establecido en el CPN. En caso de registrarse más de un bien afectado se toma el de mayor pena

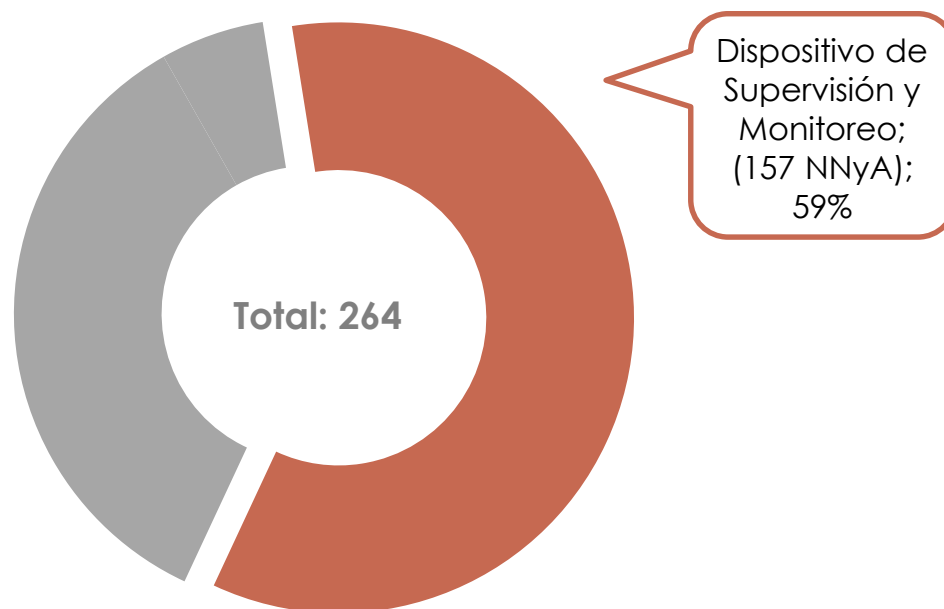
Dispositivo de Supervisión y Monitoreo

Medidas no privativas de libertad

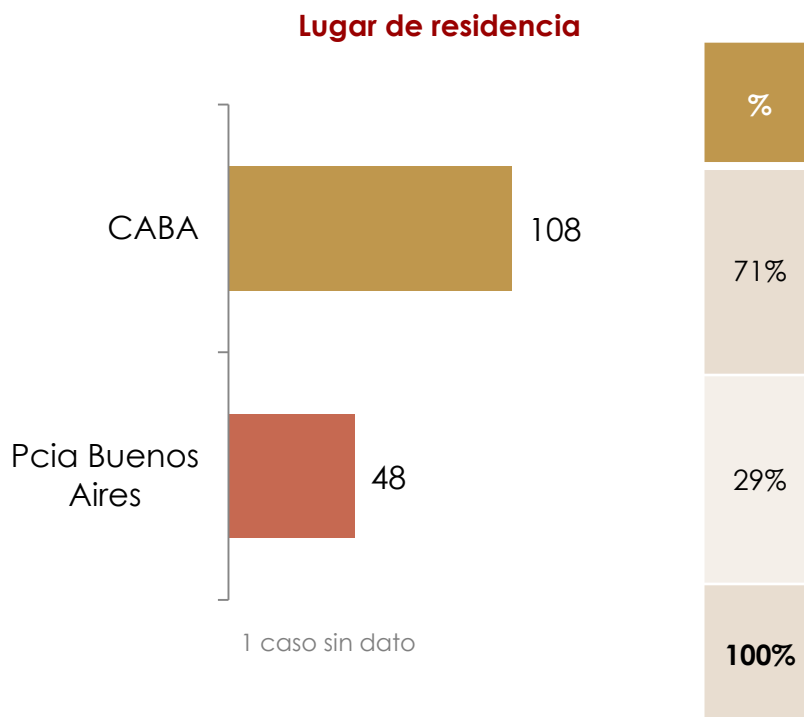
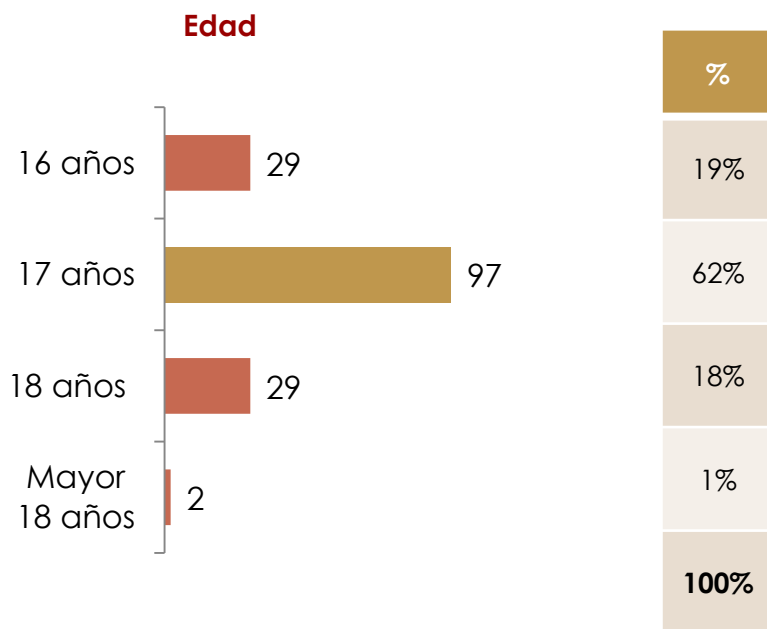
### III. Niños/as y adolescentes en dispositivo de Supervisión y Monitoreo

---

En mayo de 2017 son 157 los niños/as y adolescentes bajo programa de Supervisión y Monitoreo (medidas no privativas de libertad)

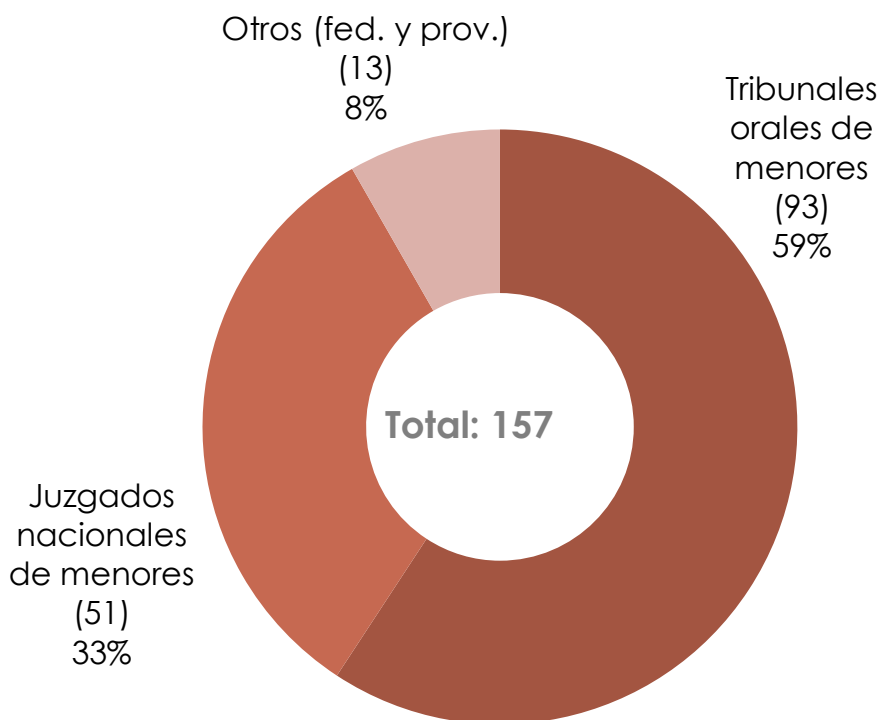


# III. Niños/as y adolescentes en dispositivo de Supervisión y Monitoreo



# III. Niños/as y adolescentes en dispositivo de Supervisión y Monitoreo

Según órgano judicial a disposición



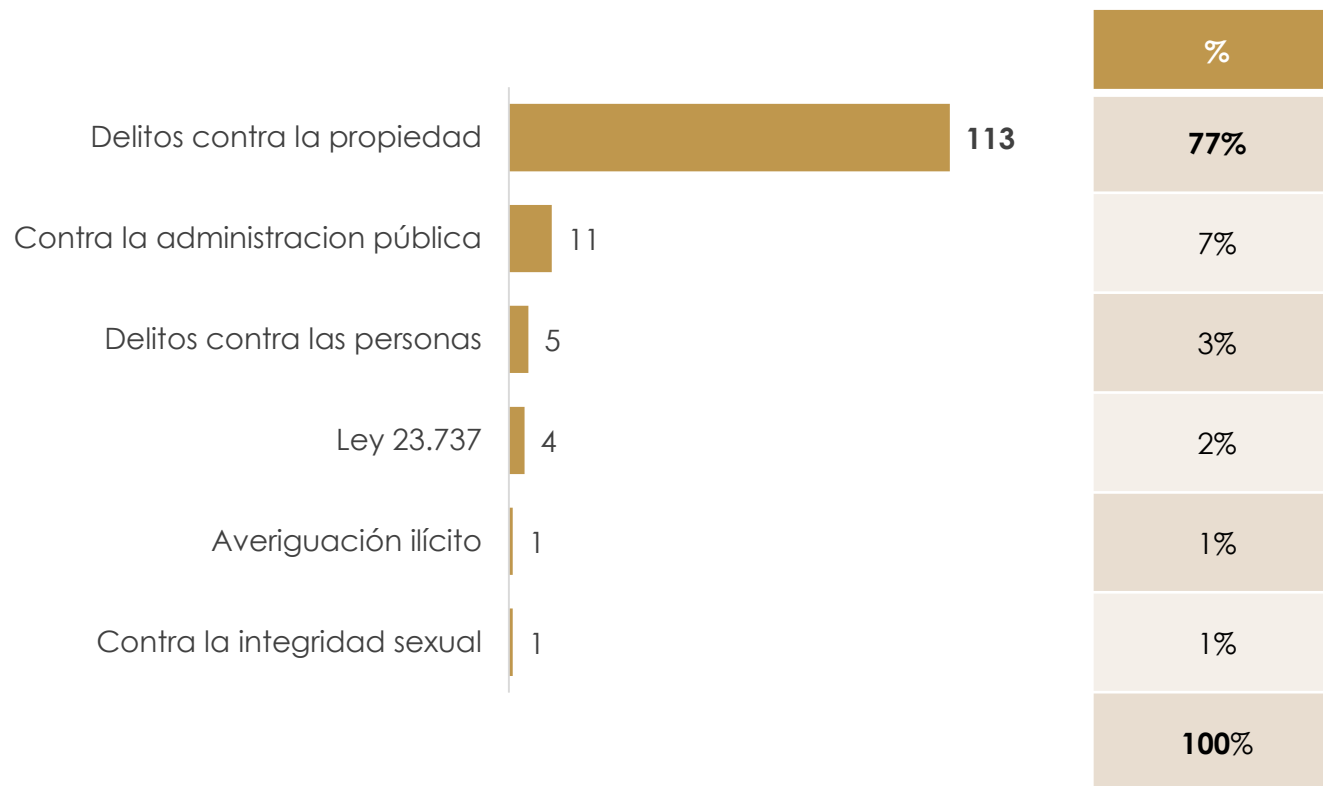
Tribunal Oral de Menores	Cantidad
N° 1	35
N° 2	29
N° 3	29
<b>Total</b>	<b>93</b>

Juzgado Nacional de Menores	Cantidad
JNM 1	5
JNM 2	7
JNM 3	11
JNM 4	8
JNM 5	3
JNM 6	5
JNM 7	12
<b>Total</b>	<b>51</b>

Otros Juzgados	Cantidad
Federales	4
Provinciales	9
<b>Total</b>	<b>13</b>

# III. Niños/as y adolescentes en dispositivo de Supervisión y Monitoreo

## Según tipo de imputación



Base: 135 casos con delito conocido. Son 22 aquellos en los que se desconoce el dato.



MINISTERIO PÚBLICO  
**FISCAL**

PROCURACIÓN GENERAL DE LA NACIÓN  
REPÚBLICA ARGENTINA

[www.mpf.gob.ar](http://www.mpf.gob.ar) | [www.fiscales.gob.ar](http://www.fiscales.gob.ar)