



# Prisión Preventiva en Argentina

---

Caracterización de la población encarcelada por orden de la justicia federal y nacional en el Servicio Penitenciario Federal y en los principales servicios penitenciarios provinciales.

---

Datos al 31 de marzo de 2017

**PROCURADURÍA DE VIOLENCIA INSTITUCIONAL**

# Introducción

---



- Los datos que se presentarán corresponden a los Informes de Población Penal que Procuvin publica mensualmente en el sitio web de la Procuraduría, de público acceso.
- El insumo principal para la elaboración de estos informes son los partes semanales enviados por el Servicio Penitenciario Federal (SPF) a Procuvin.
- Los partes enviados por el SPF son elaborados por su área de estadísticas en base a la información que le remite cada unidad penitenciaria.

- Las cifras de los partes semanales presentadas corresponden a personas alojadas en unidades del SPF. Esto **no constituye el universo total de los detenidos nacionales y federales, debido a que no se incluye en la información referida a detenidos bajo jurisdicción federal y nacional que se encuentran en cárceles provinciales** (por ejemplo en Mendoza, Córdoba, Santa Fe, etc.) o institutos penales para personas menores de edad y/o otros dispositivos tales como Escuadrones de Gendarmería o Prefectura que alojan detenidos, etc.
- A los fines de ampliar la información sobre este universo de detenidos, es que se solicita a los Fiscales Coordinadores de los principales distritos que alojan detenidos federales que provean mensualmente información sobre cantidad de personas alojadas en dependencias provinciales, y **también serán analizados en el presente informe.**

# Principales emergentes

---



- De las 11.233 personas detenidas en establecimientos del Servicio Penitenciario Federal (a marzo 2017), **6773 se encuentran sin condena firme, lo que representa el 60,3% del total.**
- Así como la población total, la cantidad de personas encarceladas sin condena mantuvo una tendencia creciente durante el año, siendo su **evolución anual del 6,8%.**
- En 2007 la población penal encarcelada preventivamente pasa del 45% al 56% y desde entonces no vuelve a ubicarse por debajo del 50%. **En 2015 esta población alcanza el 61%, tendencia que no se ha revertido hasta el presente.**
- El **fuero federal mantiene la proporción más alta de personas encarceladas preventivamente** en comparación con la justicia nacional y con los detenidos a disposición de las justicias provinciales que por alguna razón son alojados en el SPF.

# Principales emergentes

---



- Históricamente, la **población femenina** encarcelada preventivamente supera el promedio de personas encarceladas para el total del SPF. En **marzo del corriente esta población alcanza el 69,4% y llega al 75% entra las mujeres con causas federales.**
- La población de **jóvenes adultos** encarcelada preventivamente supera ampliamente el promedio de personas encarceladas para el total del SPF. Para marzo de este año, la población de jóvenes en preventiva alcanza el 76,1% del total. **Al interior del conjunto de jóvenes dependientes del fuero federal, el encarcelamiento preventivo es del 87%.**
- Considerando el conjunto de principales provincias que alojan detenidos/as con causas federales y nacionales, Santa Fe y Córdoba son las que registran una mayor cantidad de personas sin condena firme.

# Situación actual

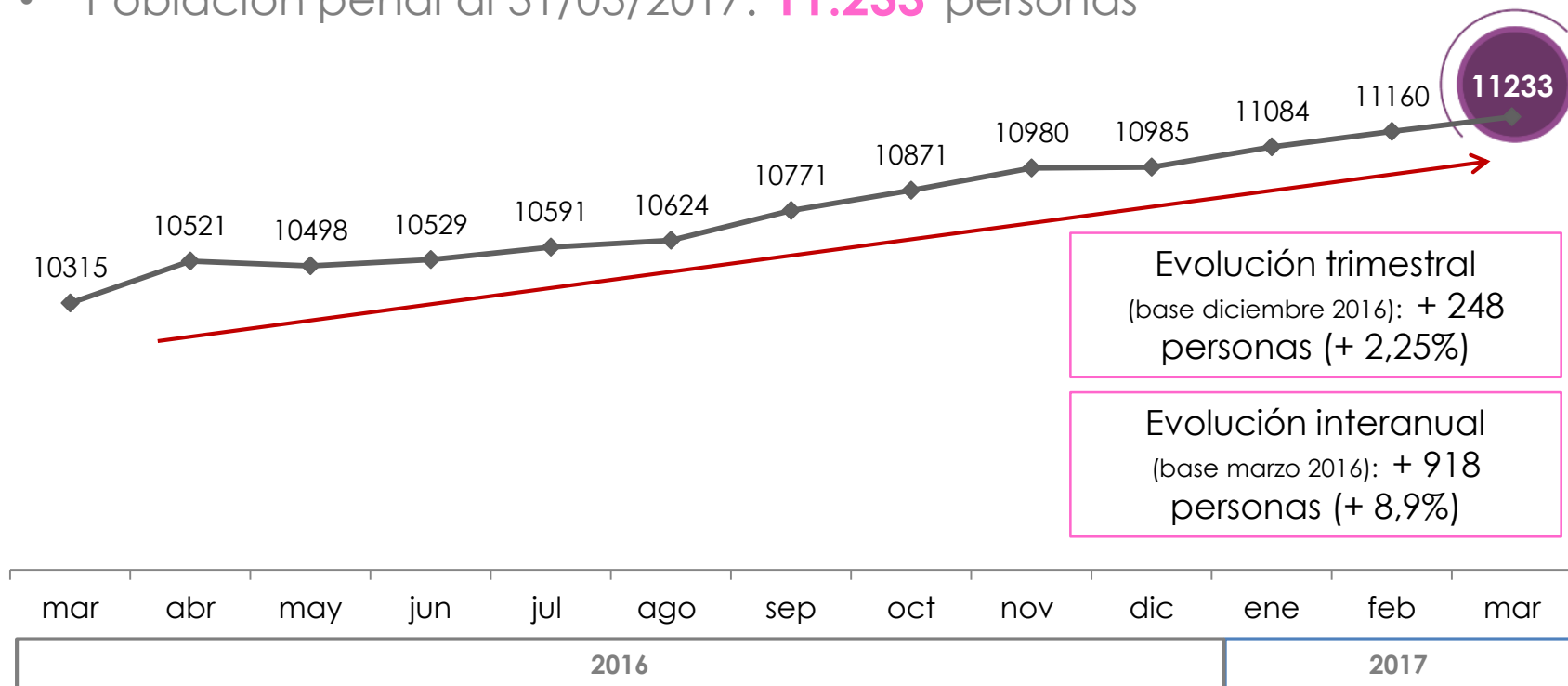
---

En marzo de 2017 son **11.233** las personas que se encuentran privadas de su libertad en establecimientos del SPF.

**6.773** se encuentran sin condena firme.

# Evolución mensual de la población en el SPF

- Población penal al 31/03/2017: **11.233** personas

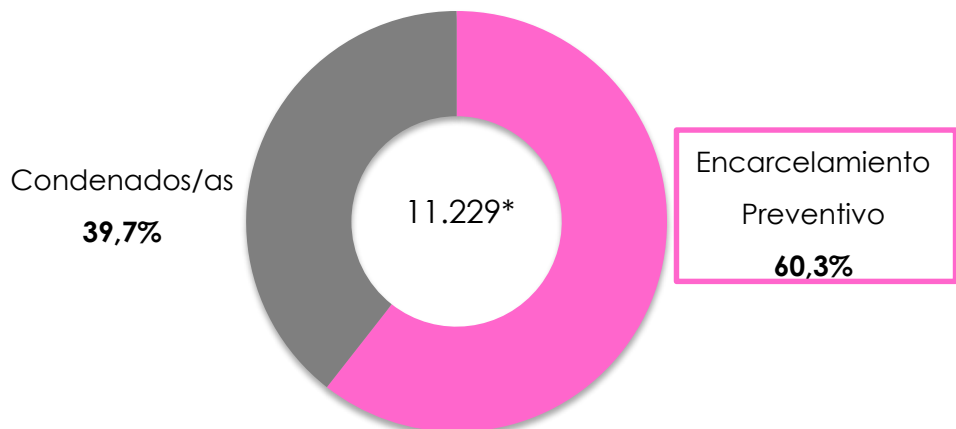


Fuente: Elaboración propia a partir de los partes semanales del SPF (Reporte de población penal –Marzo 2017.) Procuraduría de Violencia Institucional (Procuvin).

La población encarcelada en el SPF registra una suba sostenida durante el último año. El crecimiento acumulado del es de casi el 10% en comparación con el mismo mes del año anterior (2016).

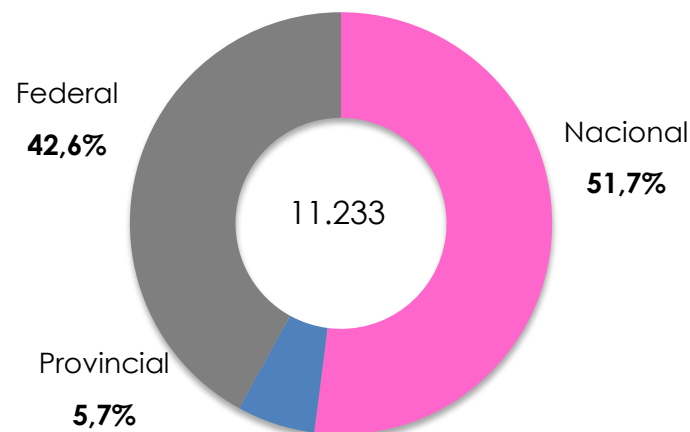
# Síntesis general - Marzo 2017

## Distribución según situación procesal

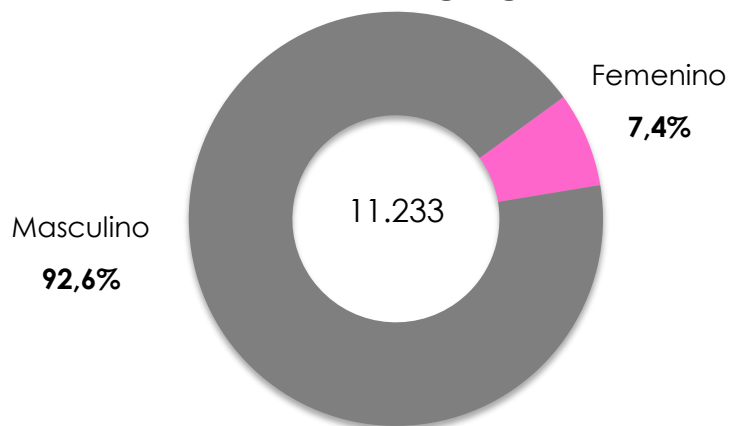


\*Se excluyen 4 casos art. 34 Inc. 1 CP

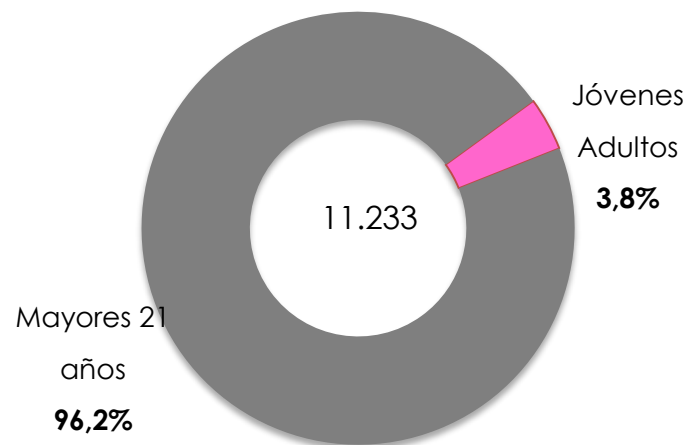
## Distribución según jurisdicción



## Distribución según género



## Distribución según rango de edad

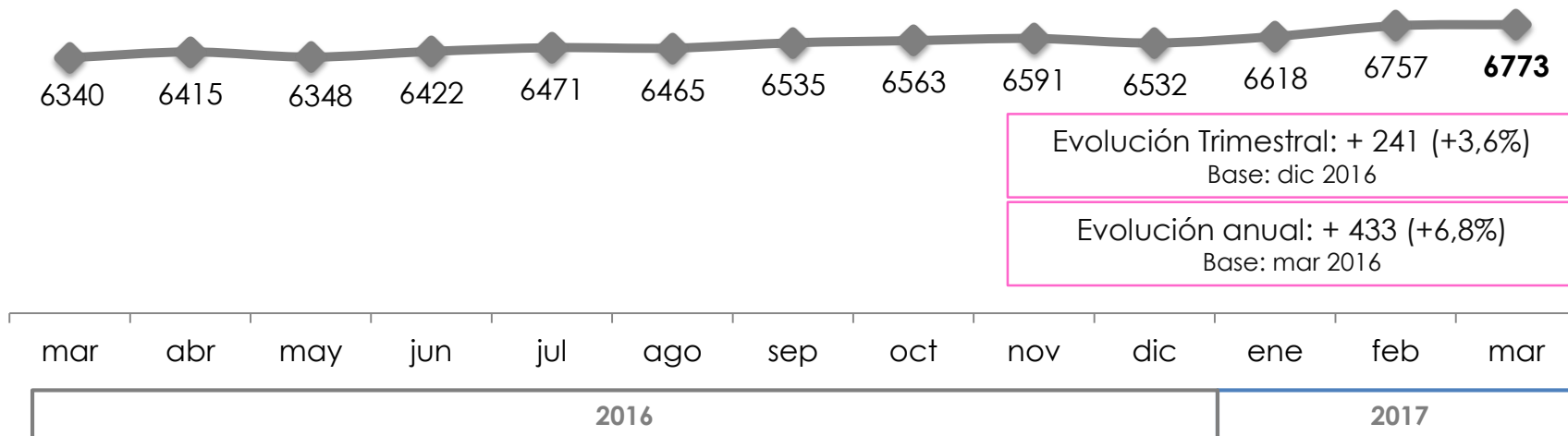




# Foco en situación procesal

En marzo de 2017 suman **6.773** las personas que se encuentran encarceladas en forma preventiva en los establecimientos penitenciarios federales.

Evolución mensual (en números absolutos)  
*Personas encarceladas preventivamente*

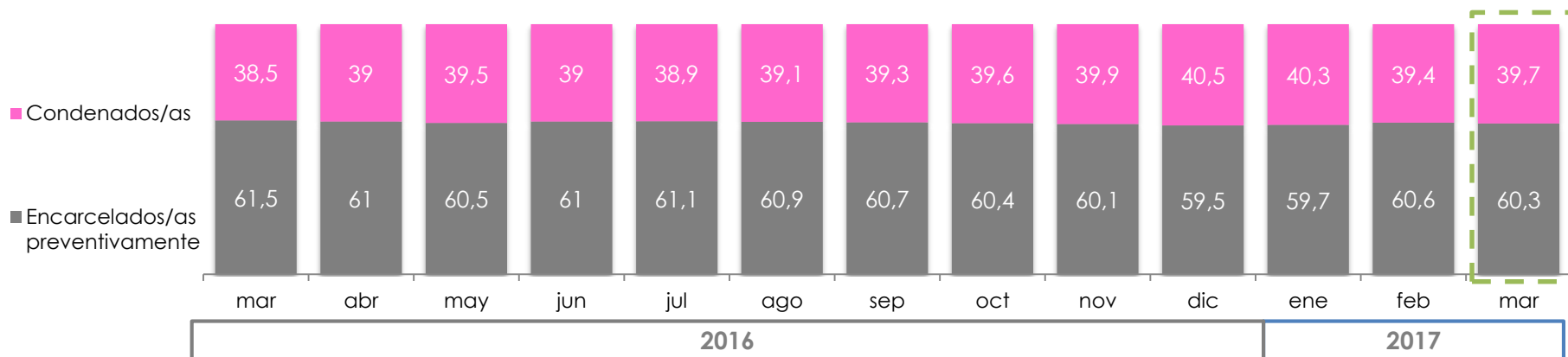


Fuente: Elaboración propia a partir de los partes semanales del SPF (Reporte de población penal –Marzo 2017.) Procuraduría de Violencia Institucional (Procuvin).

En los primeros tres meses de 2017 se incrementa en un 3,6% el número de personas encarceladas en forma preventiva. Durante el último año, acumula un crecimiento del 6,8%.

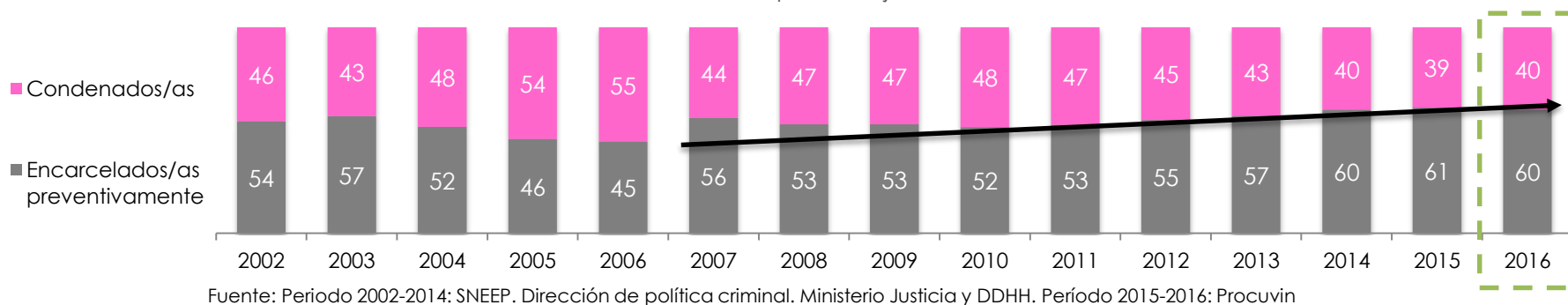
# Foco en situación procesal

## Evolución marzo 2016 - marzo 2017 En porcentajes



Fuente: partes semanales enviados por el SPF

## Evolución 2002 - 2016 En porcentajes



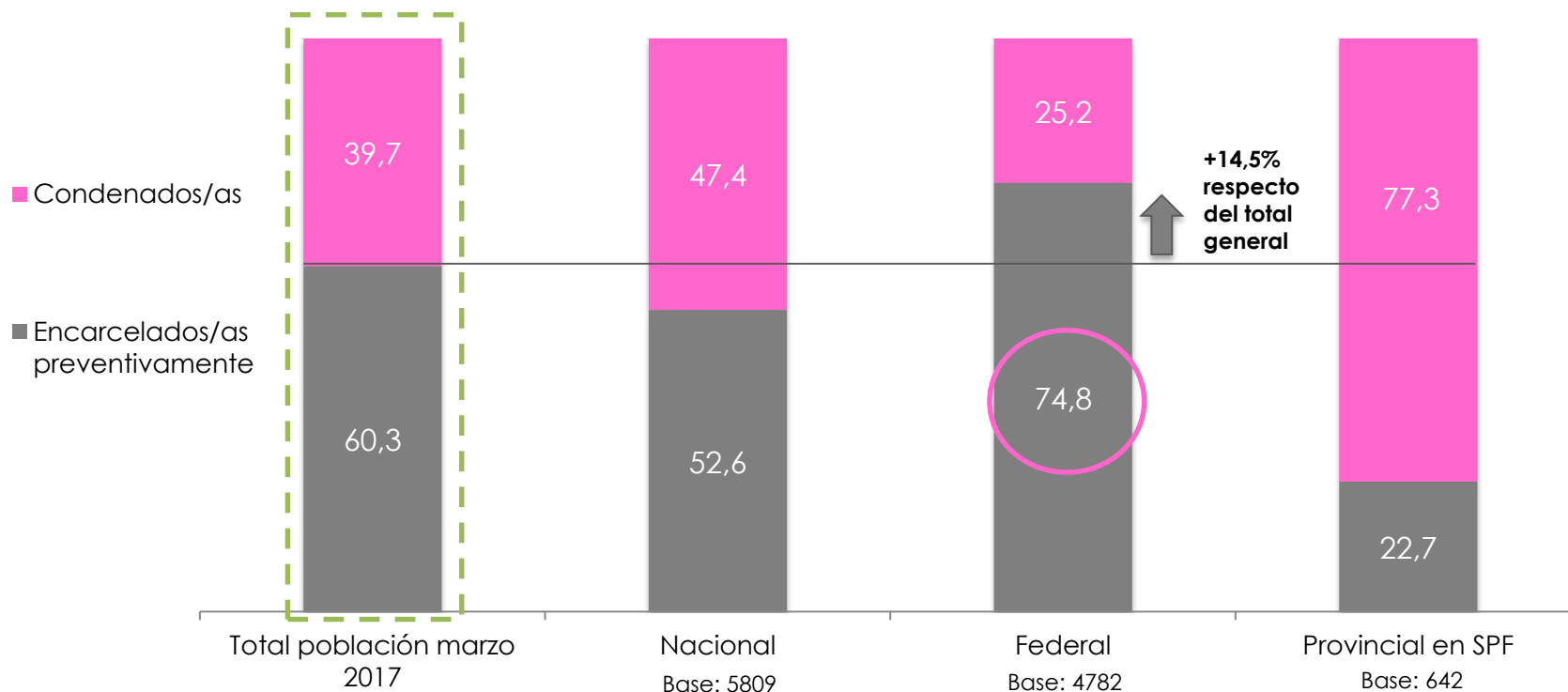
Fuente: Período 2002-2014: SNEEP. Dirección de política criminal. Ministerio Justicia y DDHH. Período 2015-2016: Procuvin

Durante los últimos años la población encarcelada preventivamente se incrementó considerablemente, pasando de representar al 45% de la población en 2006 para ubicarse en el 60% desde el año 2014 y hasta la actualidad.

# Jurisdicción según situación procesal

## Situación procesal según jurisdicción. Marzo 2017.

En porcentajes



\*Se excluyen 5 casos art. 34 Inc. 1 CP

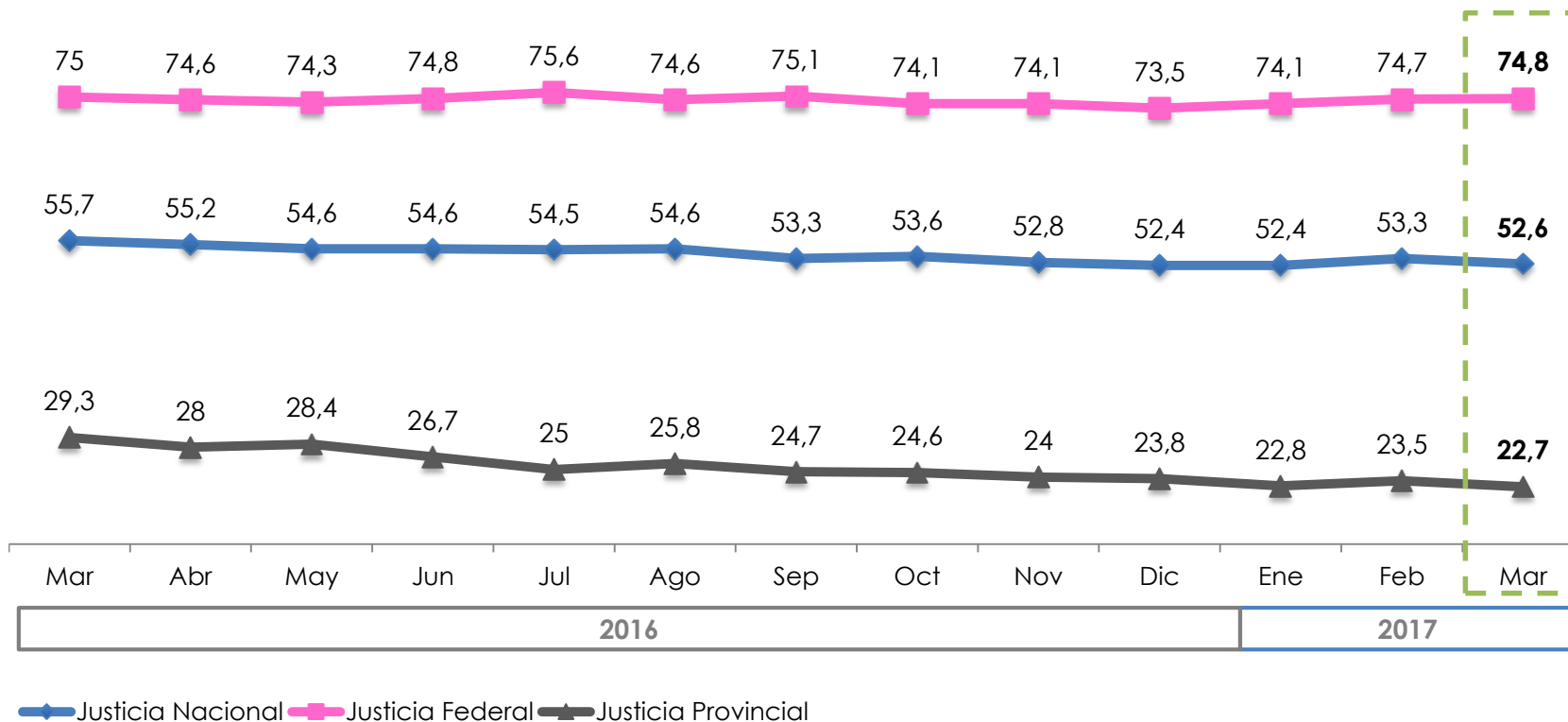
Fuente: Elaboración propia a partir de los partes semanales del SPF (Reporte de población penal –Marzo 2017.) Procuraduría de Violencia Institucional (Procuvin).

El fuero federal mantiene la proporción más alta de personas encarceladas preventivamente en comparación con la justicia nacional y los detenidos provinciales que se encuentran alojados en el SPF.

# Jurisdicción según situación procesal

## Evolución mensual

Personas encarceladas preventivamente por jurisdicción.  
Evolución anual.  
En porcentajes



Fuente: Partes semanales enviados por el SPF

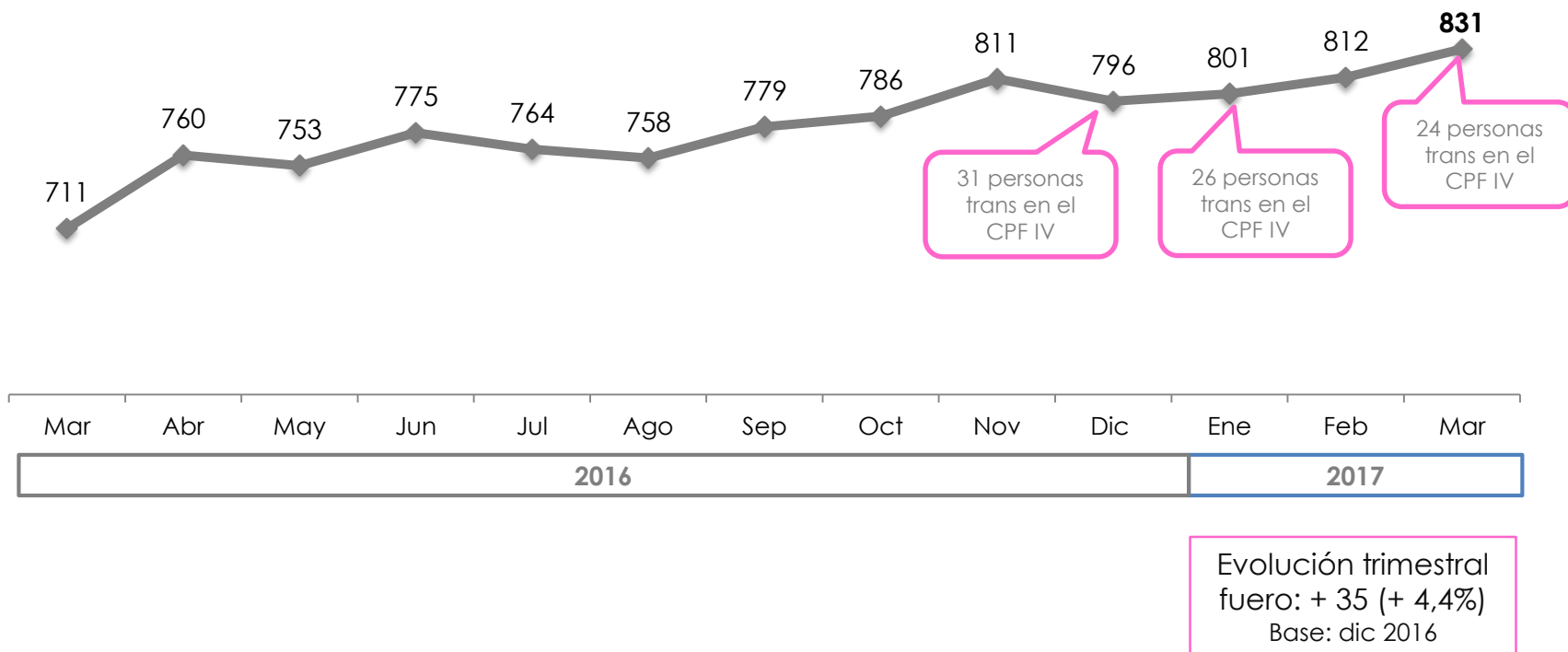
Durante el trimestre no se aprecian grandes variaciones en la proporción de personas sin condena dependientes de cada fuero.

# Foco en población femenina



Las mujeres representan el 7,4% de la población total

## Evolución en la cantidad de mujeres y personas trans detenidas

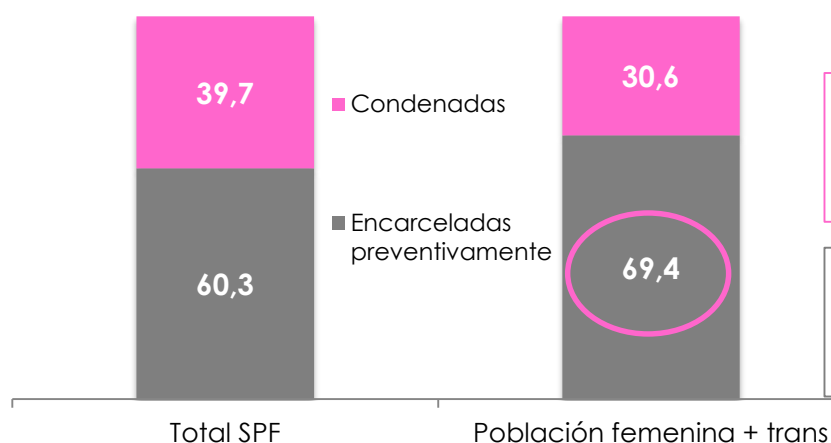


Fuente: Elaboración propia a partir de los partes semanales del SPF (Reporte de población penal -Marzo 2017.) Procuraduría de Violencia Institucional (Procuvin).

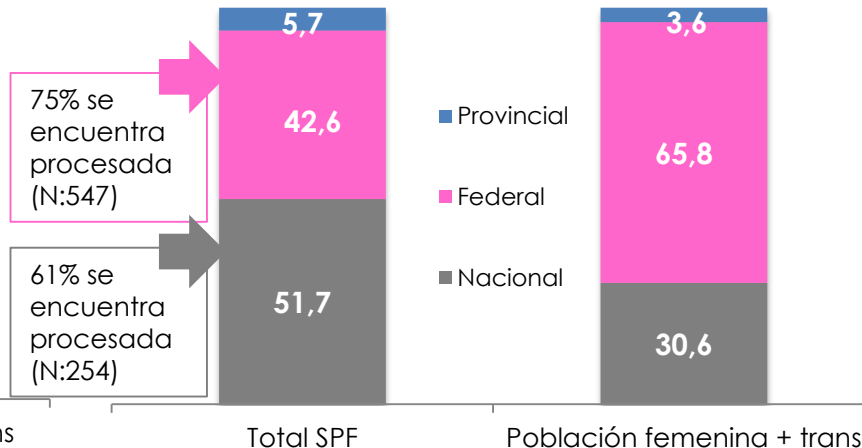
Se registra un **importante incremento de la población de mujeres encarceladas** en el último trimestre. Esta tendencia acompaña el crecimiento del último año.

# Foco en población femenina (incluye población transgénero)

**Situación procesal general vs.  
Situación procesal detenidas (%)**



**Jurisdicción general vs.  
Jurisdicción detenidas (%)**



Mujeres encarceladas preventivamente												
Mar '16	Abr '16	May '16	Jun '16	Jul '16	Ago '16	Sep. '16	Oct. '16	Nov '16	Dic '16	Ene '17	Feb '17	Mar '17
69%	69%	68%	70%	70%	69%	69%	70%	70,5%	67%	68%	69%	69%

Fuente: Elaboración propia a partir de los partes semanales del SPF (Reporte de población penal –Marzo 2017.) Procuraduría de Violencia Institucional (Procuvin).

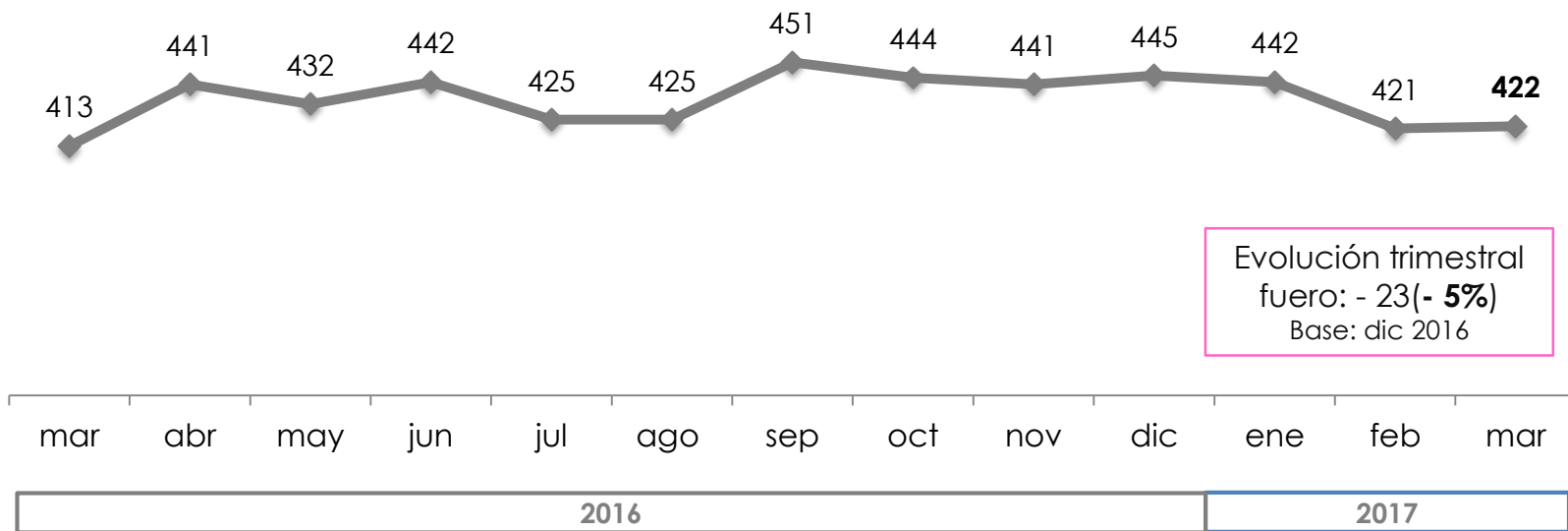
Las mujeres encarceladas cuentan con un nivel más elevado de encarcelamiento preventivo que la población general. El 75% de las mujeres con causas federales se encuentran encarceladas sin condena firme.

# Foco en jóvenes adultos



Los jóvenes adultos representan el 3,8% de la población total

## Evolución de cantidad de jóvenes encarcelados/as marzo 2016 – marzo 2017

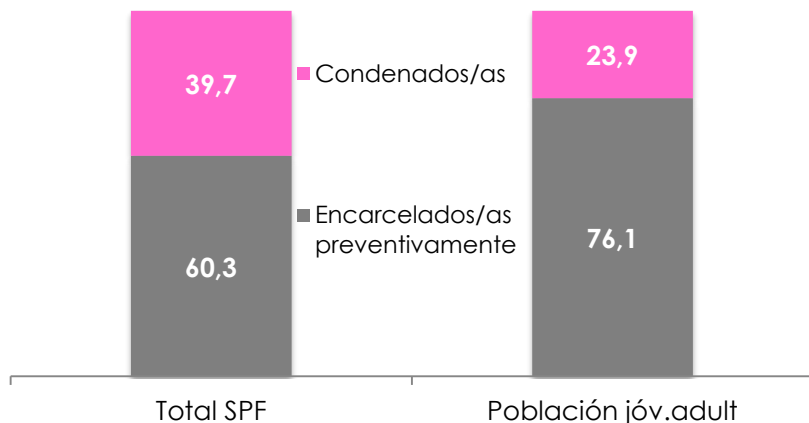


Fuente: Elaboración propia a partir de los partes semanales del SPF (Reporte de población penal –Marzo 2017.) Procuraduría de Violencia Institucional (Procuvin).

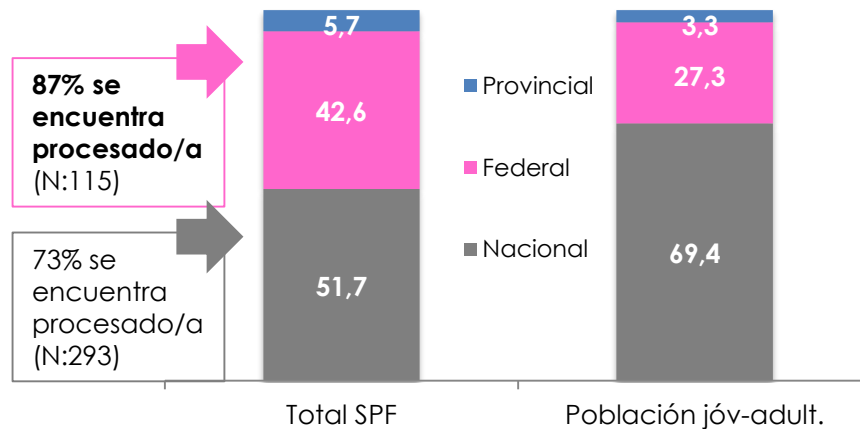
Durante el primer trimestre del año desciende levemente el número de personas entre 18 y 21 años encarceladas en establecimientos del SPF.

# Foco en jóvenes adultos

Situación procesal general vs. Situación procesal jóvenes adultos (%)



Jurisdicción general vs. Jurisdicción jóvenes adultos (%)



Jóvenes adultos/as encarcelados/as preventivamente

Mar '16	Abr '16	May '16	Jun '16	Jul '16	Ago '16	Sep '16	Oct' 16	Nov '16	Dic '16	Ene '17	Feb '17	Mar '17
80%	80%	77%	78%	79%	79%	78%	77%	77%	79%	79%	77%	76%

Fuente: Elaboración propia a partir de los partes semanales del SPF (Reporte de población penal –Marzo 2017.) Procuraduría de Violencia Institucional (Procuvin).

La proporción de jóvenes encarcelados preventivamente muestra niveles significativamente superiores al promedio general de la población, **esta proporción trepa casi al 90% entre quienes dependen de la justicia federal.**



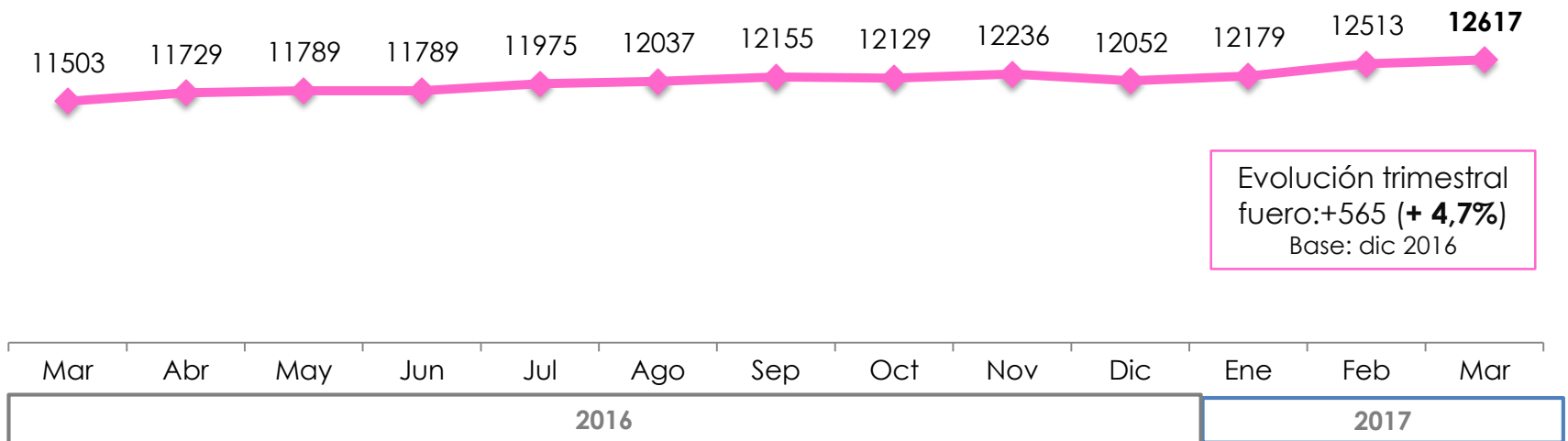
# Detenidos federales en establecimientos provinciales

---



- La información disponible publicada por el Sistema Estadístico sobre Ejecución de la Pena (SNEEP) del Ministerio de Justicia y Derechos Humanos, **permitió establecer el dimensionamiento respecto de las principales administraciones provinciales que alojan detenidos a disposición de la Justicia Nacional y Federal.**
- Atendiendo que en 2015 la suma de población alojada en las provincias de Córdoba, Mendoza, Entre Ríos, San Juan, Santa Fe y Buenos Aires alcanzaba al 77% de este universo, **se consideró que para establecer una muestra de aproximación significativa sería suficiente solicitar información detallada a estas jurisdicciones respecto de las personas allí detenidas.**
- Esta incorporación al informe de población penal resulta relevante en la medida en que **ilumina en mayor proporción el fenómeno del encarcelamiento producido por los órganos judiciales federales en diferentes archipiélagos carcelarios del país**, aunque se limita en no incluir a los centros penales cerrados para personas menores de edad, Escuadrones de Gendarmería, Prefectura y otros espacios de encierro donde pueden alojarse personas por orden de la justicia federal.

## Evolución de personas privadas de libertad dependientes de la justicia federal y/o nacional (alojadas en SPF y principales provincias del país).



Calculo realizado para dimensionar los/as detenidos/as federales y nacionales:

12.617= Establecimientos del SPF (11.233) – Detenidos Provinciales (642) + Mendoza, Entre Ríos, Córdoba, Santa Fe, San Juan y Buenos Aires (2026)

Se registra un **importante incremento intermensual** en la cifra de personas privadas de libertad por orden de la justicia federal y nacional en los establecimientos penitenciarios del SPF y de las principales provincias del país.

**El conjunto de detenidos federales y nacionales en establecimientos provinciales creció un 18% en el último trimestre, pasando de 1.710 personas en diciembre a 2.026 en marzo de 2017.**

# Evolución de la población en provincias



Provincia	2016										2017		
	Mar.	Abr.	May.	Jun.	Jul.	Ago.	Sep.	Oct.	Nov.	Dic.	Ene.	Feb.	Mar.
Mendoza (1)	646	646*	612	612	632	632*	634	634*	649	458	<b>458*</b>	<b>635</b>	<b>635*</b>
Entre Ríos	261*	295	283	288	285	285	303	340	350	337	<b>335</b>	<b>339</b>	<b>350</b>
Córdoba	183	183*	179	179*	179*	194	180	180	180*	180*	<b>179</b>	<b>201</b>	<b>205</b>
Santa Fe	267*	267*	348	348*	348*	348*	348*	208 (establecimientos penitenciarios)	199	199*	<b>199*</b>	<b>243</b>	<b>251</b>
San Juan	201	201	196	219	215	223	213	213	183	198	<b>198*</b>	<b>198</b>	<b>198*</b>
Bs. As.	293	293*	362	362*	370	375	351	338	338	338*	<b>389</b>	<b>385</b>	<b>387</b>
<b>Total</b>	<b>1851</b>	<b>1885</b>	<b>1980</b>	<b>2008</b>	<b>2029</b>	<b>2057</b>	<b>2029</b>	<b>1913</b>	<b>1899</b>	<b>1710</b>	<b>1758</b>	<b>2001</b>	<b>2026</b>

Evolución trimestral  
fuero: +316 (+18%)  
Base: dic 2016

(\*) Al no contarse con los reportes actualizados, se publicaban los registros de los meses precedentes.

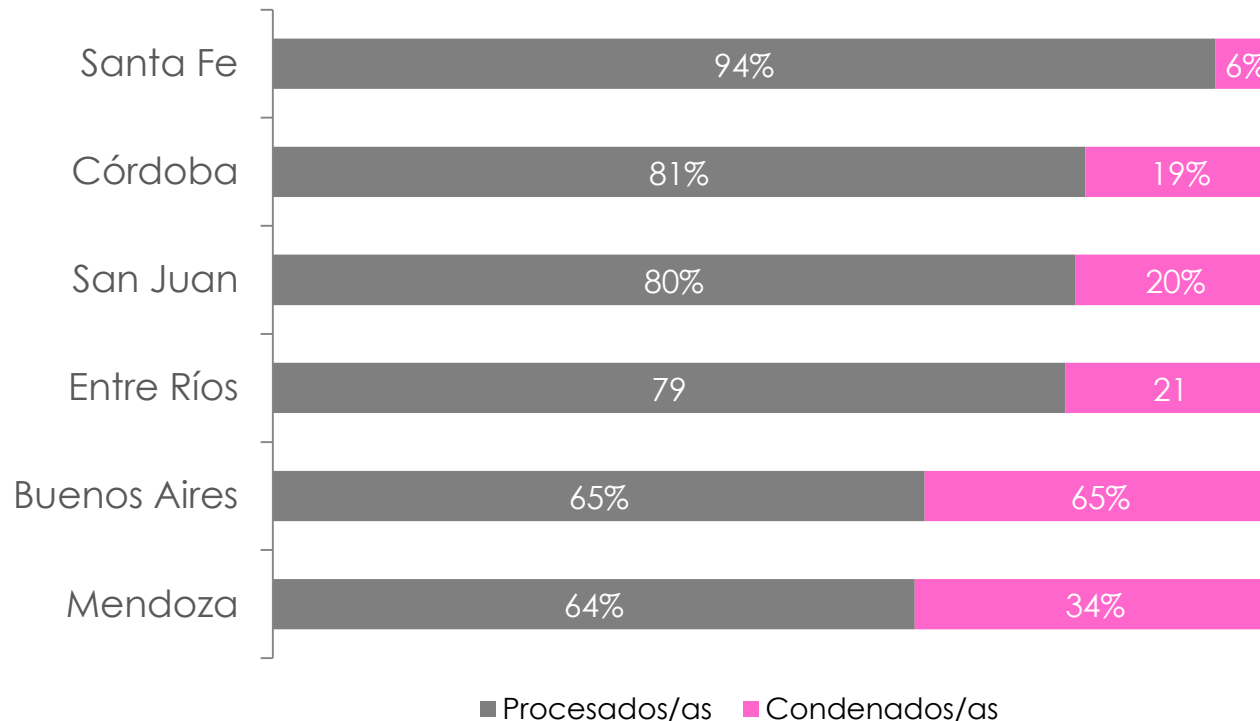
(1) Debe tenerse en cuenta que en Mendoza se incluyen a los detenidos bajo prisión domiciliaria, los cuales no son contabilizados en las restantes provincias. Considerando solo aquellos detenidos alojados en establecimientos provinciales, esta cifra desciende a 439 y que Santa Fe en este periodo reportó únicamente personas alojadas en establecimientos penitenciarios.

# Situación procesal de los detenidos por orden federal en establecimientos provinciales



## Situación procesal de los detenidos dependientes de la justicia federal en establecimientos provinciales

Por provincia y el porcentaje



Es crítica la situación del encarcelamiento preventivo en las provincias, principalmente en los establecimientos de Santa Fe y Córdoba, donde 9 de cada 10 detenidos de la justicia federal se encuentran procesados.

MINISTERIO PÚBLICO  
**FISCAL**

PROCURACIÓN GENERAL DE LA NACIÓN  
REPÚBLICA ARGENTINA

[www.mpf.gob.ar](http://www.mpf.gob.ar) | [www.fiscales.gob.ar](http://www.fiscales.gob.ar)