Población privada de libertad en cárceles federales

Informe Anual 2022

Área de Análisis e Investigaciones Interdisciplinarias

PROCUVIN

MINISTERIO PÚBLICO FISCAL
PROCURACIÓN GENERAL DE LA NACIÓN
REPÚBLICA ARGENTINA

PROCURADURÍA DE VIOLENCIA INSTITUCIONAL

Introducción

- La información contenida en este reporte es producto de la sistematización y análisis de los datos de población penal publicados por el Servicio Penitenciario Federal (SPF) en su web institucional.

- El Área de Análisis e Investigaciones Interdisciplinarias* procesa esta información como insumo estadístico descriptivo, pero también como herramienta de análisis del sistema carcelario.

- El presente informe se nutre de los datos de población penal del SPF, correspondientes al período abarcado entre diciembre 2021 y diciembre 2022.

(*) El área está compuesta por la Lic. en Sociología, María Luz Damone; la Mg. en Sistema Penal y Problemas Sociales, Victoria Rangugni; la estudiante de Antropología, Luciana Virgolini y la Lic. en Psicología, Mariana Vigil.

Objetivos

Se espera que estos reportes colaboren en la difusión de la información y sirvan de herramienta de análisis para las diversas líneas de acción/intervención de la Procuraduría.

Objetivos específicos:

- Difundir datos actualizados sobre la cantidad, distribución y evolución de la población penal.
- Conocer su composición de acuerdo a variables socio-demográficas y relativas a las situaciones procesales.
- Observar cómo se plasman ciertos criterios judiciales sobre la población encarcelada.
- Focalizar en características específicas de colectivos vulnerables (mujeres, mujeres embarazadas, niños con sus madres, jóvenes adultos, personas trans).

Metodología

- La información presentada toma como fuente los reportes publicados en el sitio web del SPF que son luego sistematizados y procesados por el Área de Análisis e Investigaciones Interdisciplinarias de Procuvin.

- Los informes son elaborados a partir de los datos publicados hacia el final de cada mes por el SPF. Esta decisión busca representar el último dato del período independientemente de sus movimientos previos, siempre considerando que la población alojada varía diariamente.

- Las cifras presentadas corresponden a personas alojadas en unidades del SPF. Esto no constituye el universo total de personas privadas de libertad bajo la órbita de la justicia nacional y federal, debido a que el SPF no incluye en sus publicaciones la información sobre detenidos/as en cárceles provinciales o institutos penales para personas menores de edad y/o dispositivos federales tales como dependencias de Gendarmería, Prefectura Naval, etc.

Indicadores

Indicadores utilizados en el registro y análisis de la información:

Período: señala el lapso de tiempo sobre el que se informa. Para dar cuenta de los datos del período se toman los reportes publicados por el SPF correspondientes a la **última semana de cada mes**.

Población total SPF: dato que refiere a la totalidad de personas alojadas en establecimientos del SPF.

Establecimientos: refiere a los complejos y unidades del SPF en los que se encuentran alojadas personas detenidas a disposición de la administración de justicia.

Capacidad de alojamiento: indica las plazas disponibles para albergar a las personas detenidas en la totalidad de establecimientos, según los reportes publicados por el SPF.

Jurisdicción: refiere el fuero en el que tramitan las causas por las que las personas se encuentran detenidas. Puede ser Nacional, Federal o Provincial. Se trata de un criterio clasificatorio tomado de la categorización efectuada por el SPF. En el caso de personas que pudieran cursar dos causas simultáneamente se desconoce cuál es la que prevalece.

Situación procesal: indica si las personas detenidas se encuentran cumpliendo prisión preventiva o una condena. La información de este criterio clasificatorio se nutre del ordenamiento efectuado por el SPF en las siguientes categorías:

Personas con condena: personas que figuran como “Condenados/as” en los partes del SPF. Refieren a quienes pasaron por un proceso penal y tienen condena firme.

Personas sin condena: quienes figuran como “Procesados/as”. Se trata de personas que aún no tienen condena.

Género: refiere al género de cada persona detenida, de acuerdo a la clasificación producida por el SPF.

Edad: se clasifica a la población bajo las categorías Jóvenes adultos, que incluye a personas de entre 18-21 años, y Mayores, que corresponde a mayores de 21 años.

Informe Anual 2022

Personas privadas de libertad en establecimientos del SPF

Síntesis general

MINISTERIO PÚBLICO FISCAL
PROCURACIÓN GENERAL DE LA NACIÓN
REPÚBLICA ARGENTINA

PROCURADURÍA DE VIOLENCIA INSTITUCIONAL

2022 concluye con 11.349 detenidos/as. Se consolida la tendencia creciente durante el año, con una variación positiva del 0,6%.

Se registra una sobrepoblación del 3,8%, que representa a 413 personas detenidas por encima de la capacidad de alojamiento informada por el SPF.

Respecto de la situación procesal, se produjo un aumento sostenido de la proporción de personas condenadas. Sin embargo, el 45,2% de la población está detenida sin condena. Son 5.125 personas en esta situación.

Síntesis general

MINISTERIO PÚBLICO FISCAL
PROCURACIÓN GENERAL DE LA NACIÓN
REPÚBLICA ARGENTINA

PROCURADURÍA DE VIOLENCIA INSTITUCIONAL

En relación con la jurisdicción, la población detenida por orden de la justicia federal fue la única que registró un aumento al finalizar 2022, se trata de una variación positiva del 6,6% anual.

La cantidad de mujeres detenidas aumentó un 7,7%. Además, el número de personas trans aumentó un 54,2% y se duplicó la cantidad de mujeres con hijos/as y de niños/as encarceladas.

Se trata de la población que más creció en 2022.

Los/as jóvenes adultos/as detenidos/as registraron un descenso del -3,3%. La mayoría está detenida sin condena, ya que 6,5 de cada 10 jóvenes se encuentran en esta situación.

Variación interanual (en porcentajes) de las principales variables medidas

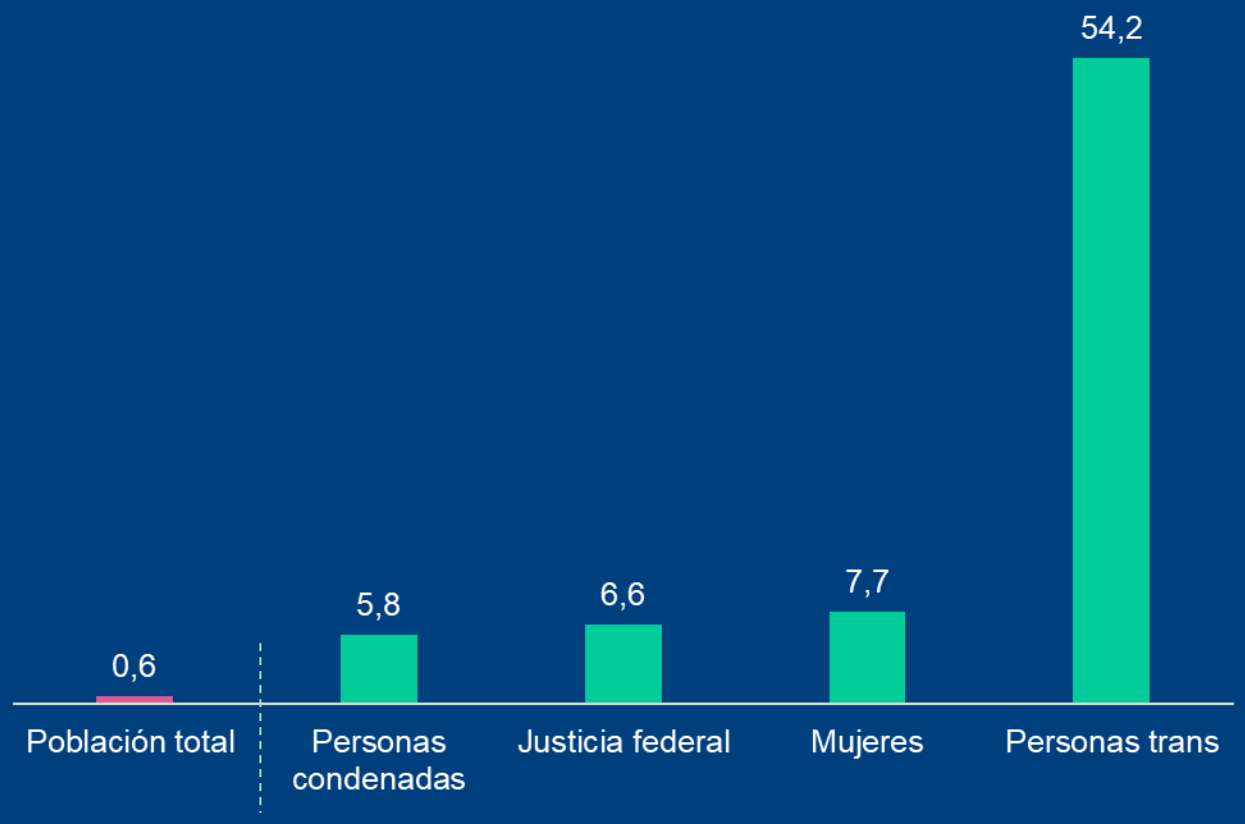

Los grupos con mayor incremento en 2022 fueron las mujeres y personas transgénero.

En diciembre de 2022 el Servicio Penitenciario Federal reportó **11.349** personas privadas de libertad distribuidas en sus diferentes establecimientos.

Población en el SPF
Variación anual 2022

MINISTERIO PÚBLICO FISCAL
PROCURACIÓN GENERAL DE LA NACIÓN
REPÚBLICA ARGENTINA
PROCURADURÍA DE VIOLENCIA INSTITUCIONAL

Variación de la población. Año 2022 - SPF

Durante 2022 la población encarcelada aumentó un 0,6%. Se produjo un incremento sostenido desde el mes de abril y un descenso focalizado en diciembre.

Población en el SPF
Variación anual 2022

MINISTERIO PÚBLICO FISCAL
PROCURACIÓN GENERAL DE LA NACIÓN
REPÚBLICA ARGENTINA
PROCURADURÍA DE VIOLENCIA INSTITUCIONAL

Variación de la población y capacidad de alojamiento. Año 2022 - SPF

La población encarcelada supera en un 3,8% a la cantidad de plazas disponibles en el ámbito del SPF para el alojamiento de personas (capacidad utilizable).

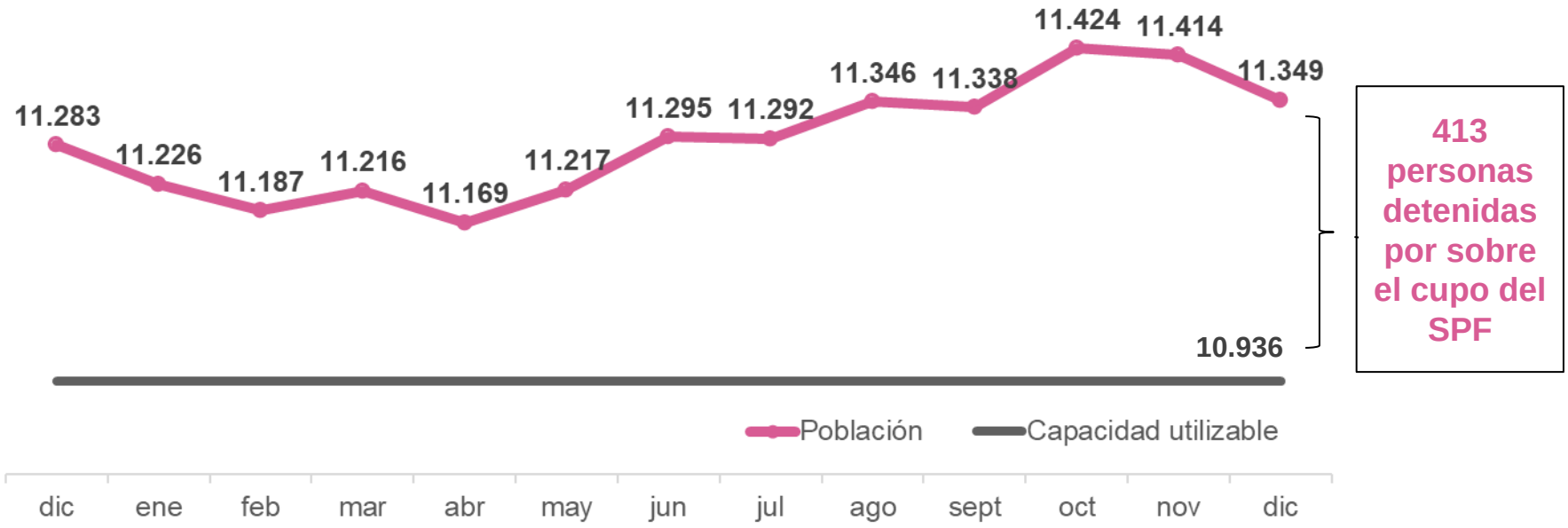

Características de la población
Diciembre 2022

MINISTERIO PÚBLICO FISCAL
PROCURACIÓN GENERAL DE LA NACIÓN
REPÚBLICA ARGENTINA
PROCURADURÍA DE VIOLENCIA INSTITUCIONAL

Situación procesal

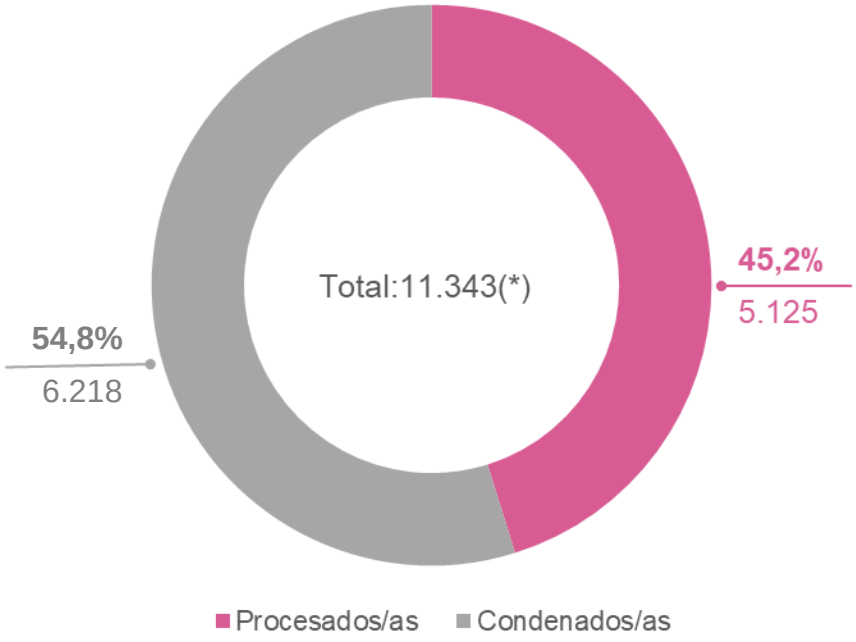

Jurisdicción

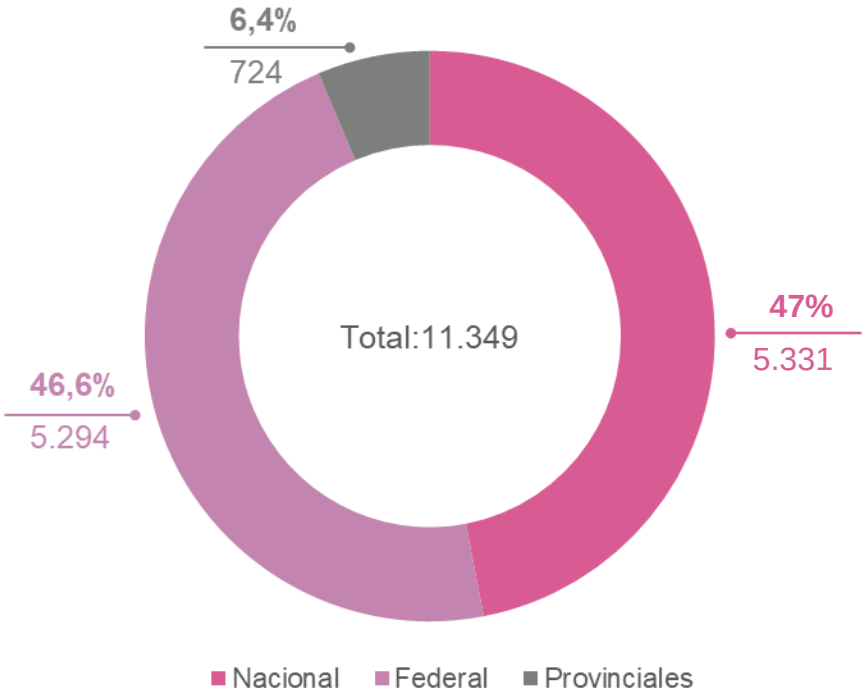

*2 personas se encuentran bajo régimen de inimputabilidad (art.34 inc. 1 del C.P.) y 4 bajo incapacidad sobreviniente (art. 77 del C.P.P.N.)

Características de la población
Diciembre 2022

MINISTERIO PÚBLICO FISCAL
PROCURACIÓN GENERAL DE LA NACIÓN
REPÚBLICA ARGENTINA

PROCURADURÍA DE VIOLENCIA INSTITUCIONAL

Género

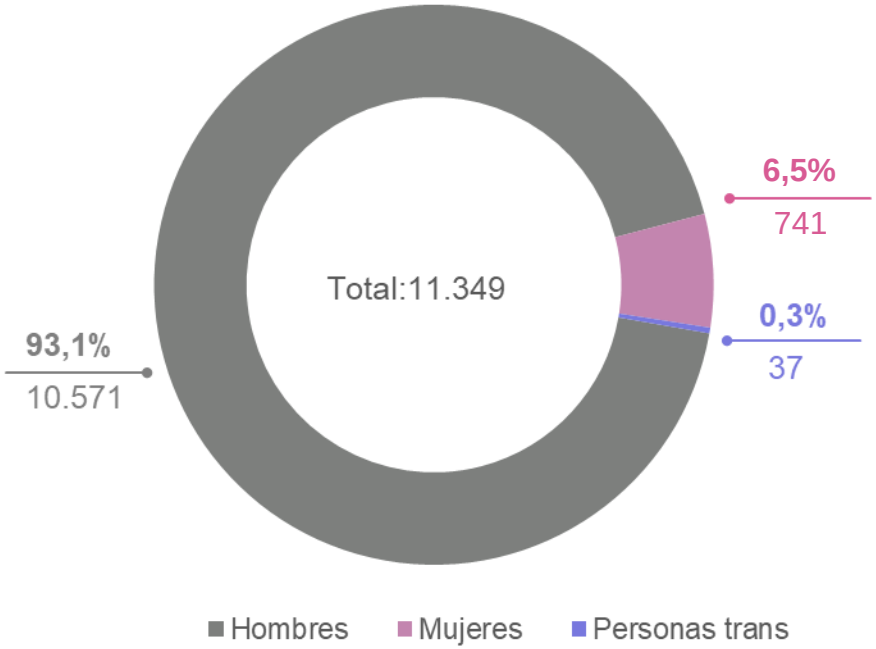

Rango de edad

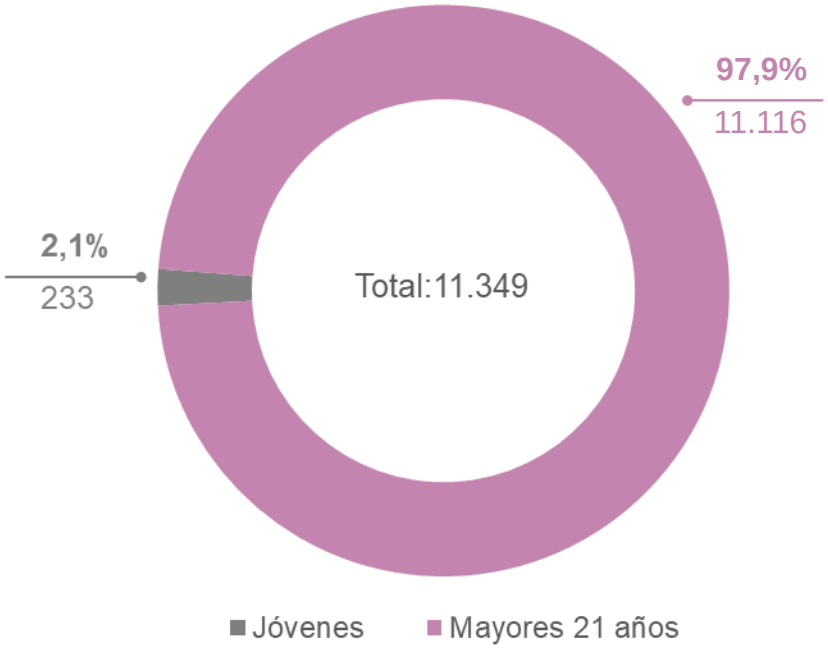

Foco en situación procesal
Variación anual 2022

MINISTERIO PÚBLICO FISCAL
PROCURACIÓN GENERAL DE LA NACIÓN
REPÚBLICA ARGENTINA
PROCURADURÍA DE VIOLENCIA INSTITUCIONAL

Variación de la población según situación procesal. Año 2022 - SPF

Se produjo un importante aumento en la cantidad de personas detenidas con condena firme en el SPF, que alcanzó un 5,9% anual. Al mismo tiempo, las personas detenidas sin condena se redujeron en un 5,2%, ampliando la brecha entre ambas.

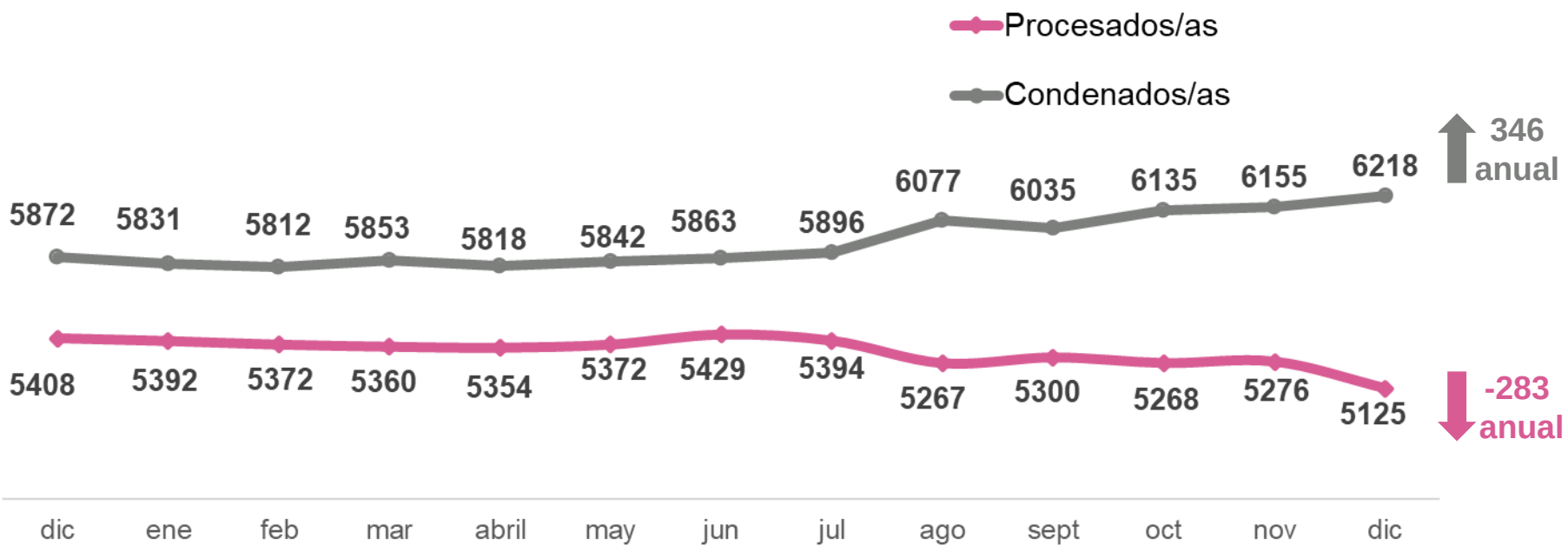

Foco en jurisdicción
Variación anual 2022

MINISTERIO PÚBLICO FISCAL
PROCURACIÓN GENERAL DE LA NACIÓN
REPÚBLICA ARGENTINA
PROCURADURÍA DE VIOLENCIA INSTITUCIONAL

Variación de la población según jurisdicción. Año 2022 - SPF

Las detenciones dispuestas por la justicia federal aumentaron un 6,6% anual. En cambio, la población detenida por disposición de la justicia nacional y provincial registraron un descenso del -2,6% y -14,5%, respectivamente.

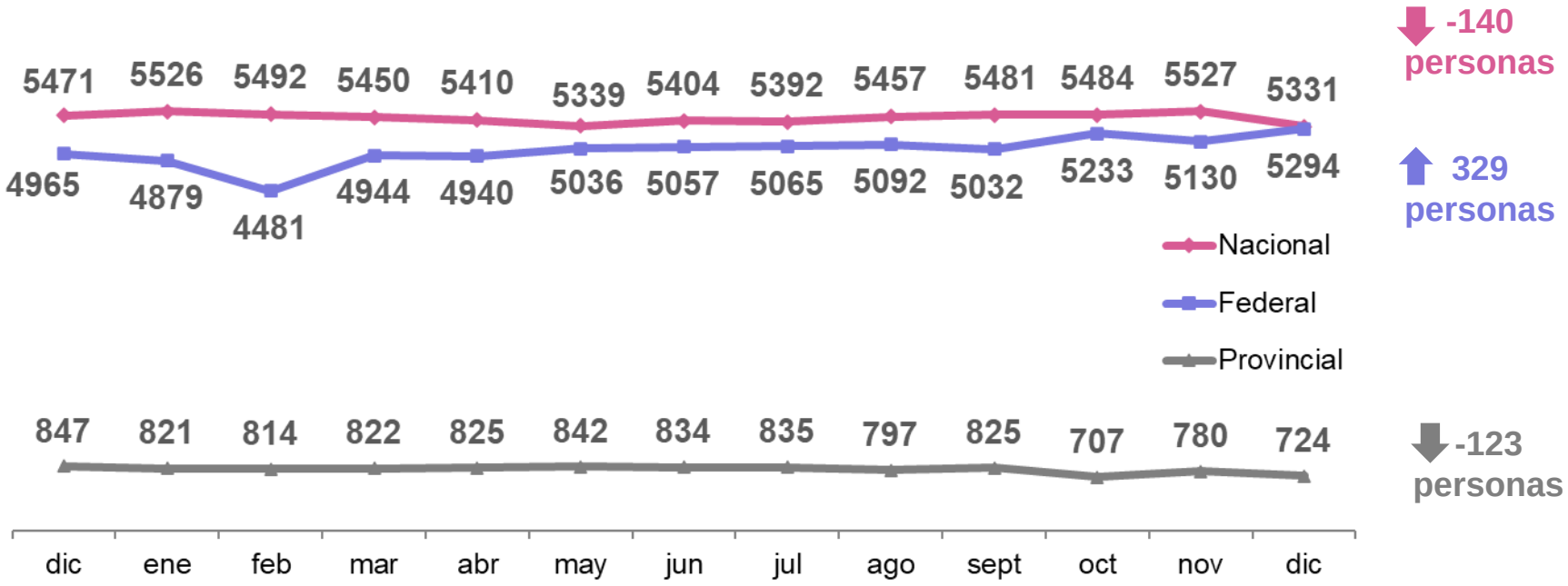

Situación procesal por fuero
Diciembre 2022

MINISTERIO PÚBLICO FISCAL
PROCURACIÓN GENERAL DE LA NACIÓN
REPÚBLICA ARGENTINA
PROCURADURÍA DE VIOLENCIA INSTITUCIONAL

Situación procesal según fuero. En porcentajes. Diciembre 2022 - SPF

La justicia federal registra la mayor proporción de personas detenidas sin condena firme.

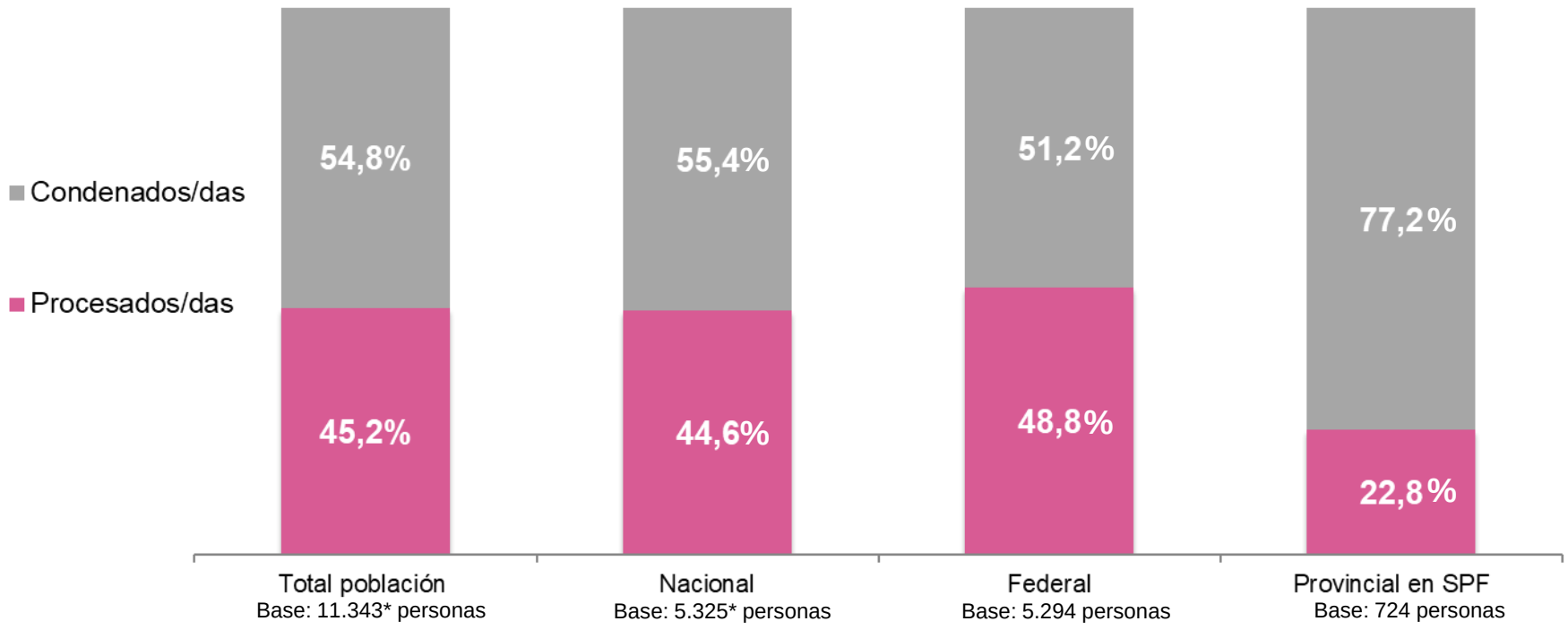

*Se excluyen 2 casos por art. 34 Inc. 1 C.P. y 4 por art. 77 C.P.P.N.

Distribución de la población. Referencia geográfica.

Jujuy
U.8 y U.22

Salta
CPF NOA
Instituto penitenciario U.16
U.23

S. Del Estero
Instituto Penal Federal.
U.35

Mendoza
Complejo Penitenciario VI. Cuyo
Centro de detención Judicial U.32

La Pampa
Sta Rosa: Unidad 4
Correccional mujeres U.13
Unidad 25. Gral Pico
U. 30. Jóvenes adultos

Neuquén
CPF V Senillosa

Río Negro
U5. Gral Roca
Unidad 12. Viedma

Formosa
Unidad 10.

Misiones
Unidad 17. Candelaria

Chaco
Unidad 7. Resistencia
Unidad 11. R. S. Peña

CABA
Complejo Penitenciario Federal CABA
Pre egreso U18
Enfermedades infecciosas U.21
Servicio Central de Alcaidías

Buenos Aires. Marcos Paz
Complejo Penitenciario II.
Complejo Jóvenes Adultos

Buenos Aires
Campo de Mayo.
U34

Buenos Aires. Ezeiza
Complejo Penitenciario I.
Complejo Penitenciario IV
Colonia Penal U.19
Centro de detención de mujeresU31

Chubut
Unidad 6. Rawson
Unidad 14. Esquel

Santa Cruz
Unidad 15. R. Gallegos

Población alojada por establecimiento

Variación anual 2022

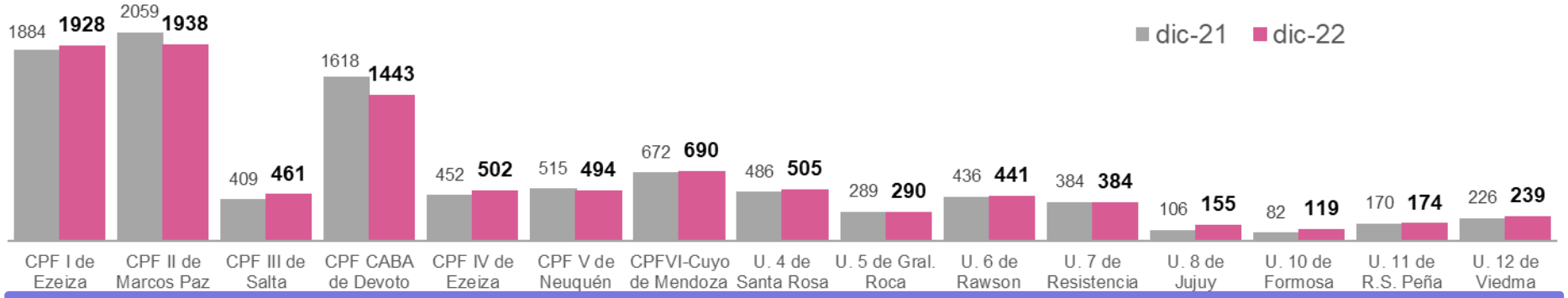

CPF I de Ezeiza	CPF II de Marcos Paz	CPF III de Salta	CPF CABA de Devoto	CPF IV de Ezeiza	CPF V de Neuquén	CPFVI-Cuyo de Mendoza	U. 4 de Santa Rosa	U. 5 de Gral. Roca	U. 6 de Rawson	U. 7 de Resistencia	U. 8 de Jujuy	U. 10 de Formosa	U. 11 de R.S. Peña	U. 12 de Viedma
44	-121	52	-175	50	-21	18	19	1	5	0	49	37	4	13

Variación de la población

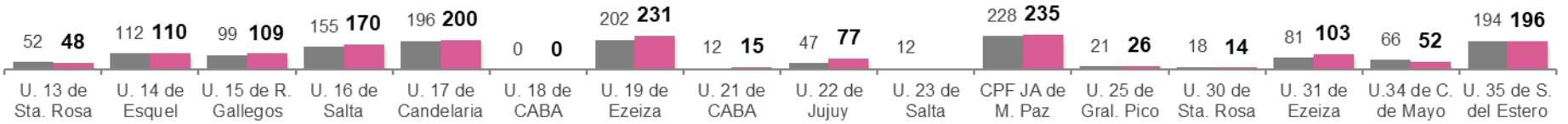

U. 13 de Sta. Rosa	U. 14 de Esquel	U. 15 de R. Gallegos	U. 16 de Salta	U. 17 de Candelaria	U. 18 de CABA	U. 19 de Ezeiza	U. 21 de CABA	U. 22 de Jujuy	U. 23 de Salta	CPF JA de M. Paz	U. 25 de Gral. Pico	U. 30 de Sta. Rosa	U. 31 de Ezeiza	U.34 de C. de Mayo	U. 35 de S. del Estero
3	-7	-4	9	-4	0	4	0	-2	-13	29	2	-5	21	-2	7

La Unidad 23 ya no aloja detenidxs.

Población por establecimiento

Variación anual 2022

MINISTERIO PÚBLICO FISCAL
PROCURACIÓN GENERAL DE LA NACIÓN
REPÚBLICA ARGENTINA

PROCURADURÍA DE VIOLENCIA INSTITUCIONAL

Los establecimientos con mayor porcentaje de crecimiento anual son:

- Unidad 22 de Jujuy **64%**
- Unidad 8 de Jujuy **46%**
- Unidad 10 de Formosa **45%**
- Unidad 31 de Ezeiza **27%**

Aquellos que registraron los porcentajes decrecientes más importantes:

- Unidad 30 de Jóvenes-adultos de Santa Rosa **-22%**
- Unidad 34 de Campo de Mayo **-21%**
- CPF de CABA **-11%**
- Unidad 13 de mujeres de La Pampa **-8%**

Mujeres y personas trans
Variación anual 2022

MINISTERIO PÚBLICO FISCAL
PROCURACIÓN GENERAL DE LA NACIÓN
REPÚBLICA ARGENTINA
PROCURADURÍA DE VIOLENCIA INSTITUCIONAL

Variación en la cantidad de mujeres y personas trans. Año 2022 - SPF

La cantidad mujeres encarceladas en dependencias del SPF aumentó un 7,7% anual. Además, se produjo un importante salto en la cifra de personas trans detenidas, se trata de un incremento del 54,2%.

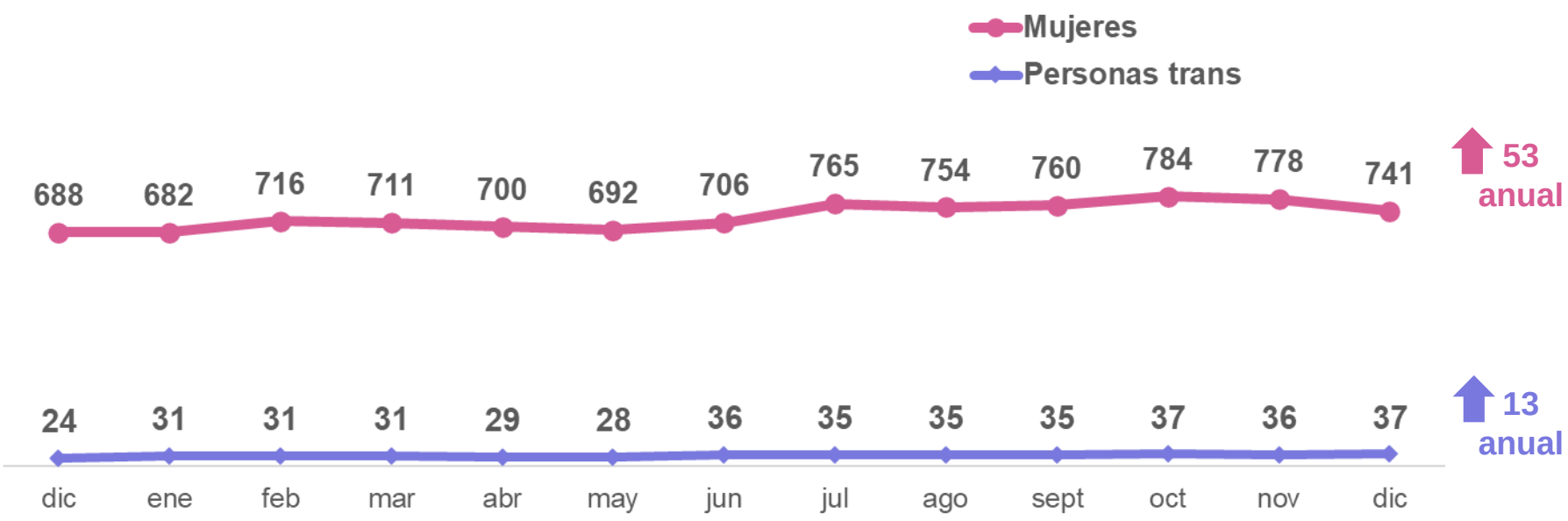

Mujeres y personas trans
Lugar de alojamiento

MINISTERIO PÚBLICO FISCAL
PROCURACIÓN GENERAL DE LA NACIÓN
REPÚBLICA ARGENTINA
PROCURADURÍA DE VIOLENCIA INSTITUCIONAL

Lugar de detención de mujeres y personas trans. Diciembre 2022 - SPF

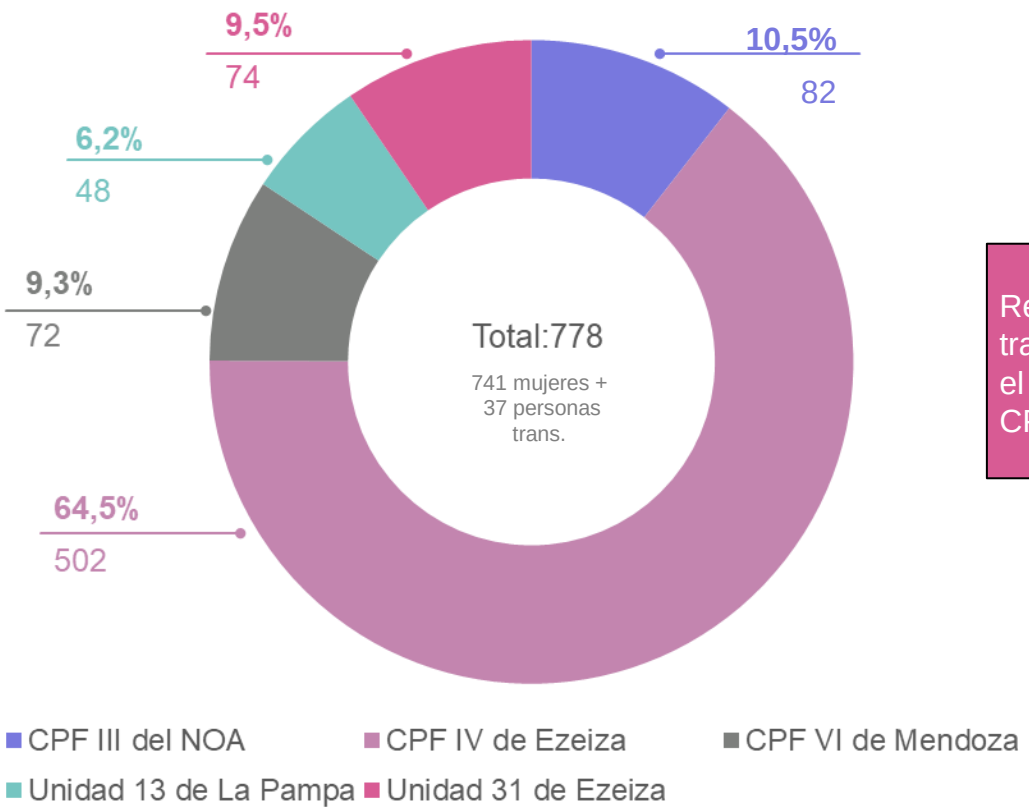

Respecto de las personas trans: 35 se encuentran en el CPF IV y 2 en el CPF Salta.

Mujeres y personas trans
Situación procesal

MINISTERIO PÚBLICO FISCAL
PROCURACIÓN GENERAL DE LA NACIÓN
REPÚBLICA ARGENTINA
PROCURADURÍA DE VIOLENCIA INSTITUCIONAL

Población detenida vs. mujeres y personas trans detenidas (%) . Diciembre 2022 - SPF

La proporción de mujeres y personas trans encarceladas sin condena supera la media general.

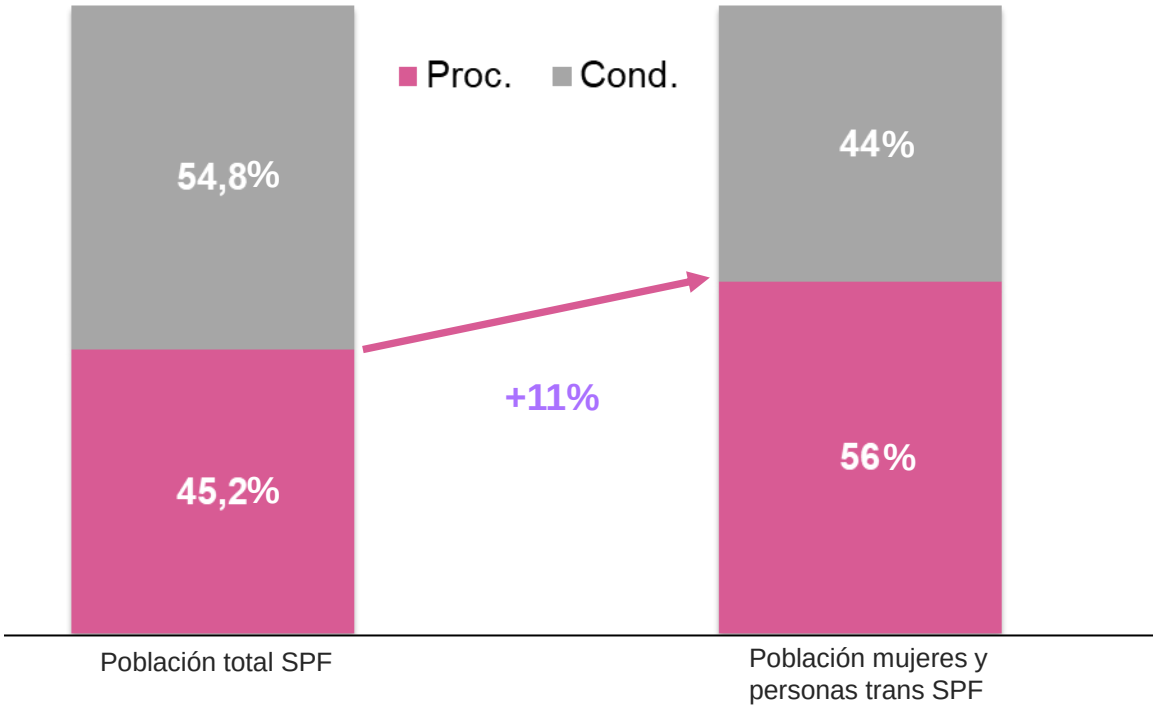

Mujeres y personas trans
Jurisdicción que dispone la detención

MINISTERIO PÚBLICO FISCAL
PROCURACIÓN GENERAL DE LA NACIÓN
REPÚBLICA ARGENTINA
PROCURADURÍA DE VIOLENCIA INSTITUCIONAL

Población detenida vs. mujeres y mujeres trans detenidas (%) . Diciembre 2022 - SPF

La mayor parte de las detenciones de mujeres y personas trans alojadas en el SPF fueron ordenadas por la justicia federal.

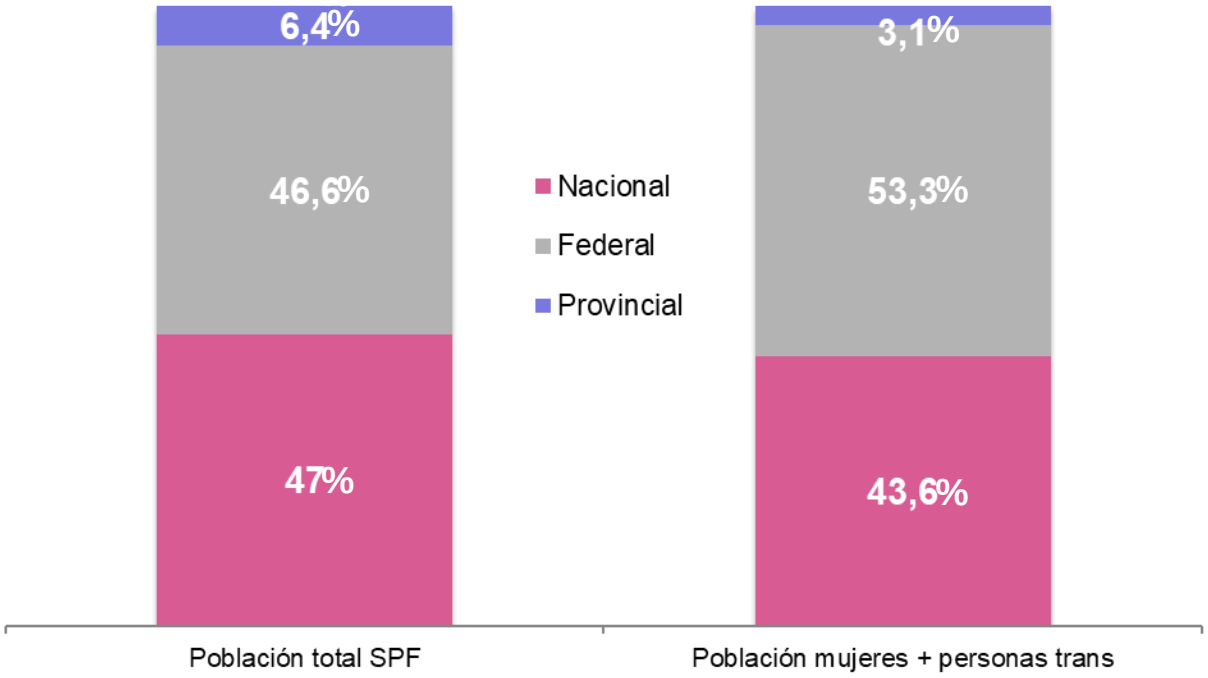

Mujeres embarazadas/con hijos-as en cárceles

Diciembre 2022

MINISTERIO PÚBLICO FISCAL
PROCURACIÓN GENERAL DE LA NACIÓN
REPÚBLICA ARGENTINA

PROCURADURÍA DE VIOLENCIA INSTITUCIONAL

6 mujeres embarazadas detenidas bajo custodia del SPF → **Unidad 31 de Ezeiza**

7 mujeres detenidas junto con sus hijo/as → **6 se encuentran en la Unidad 31 de Ezeiza y 1 en el CPF III de Salta**

7 niño/as viviendo con su madres en cárceles federales → **6 se encuentran en la Unidad 31 de Ezeiza y 1 en el CPF III de Salta**

Mujeres embarazadas/con hijos-as en cárceles

Variación anual 2022

MINISTERIO PÚBLICO FISCAL
PROCURACIÓN GENERAL DE LA NACIÓN
REPÚBLICA ARGENTINA

PROCURADURÍA DE VIOLENCIA INSTITUCIONAL

Variación de la población de mujeres embarazadas/con hijos-as. Año 2022 - SPF

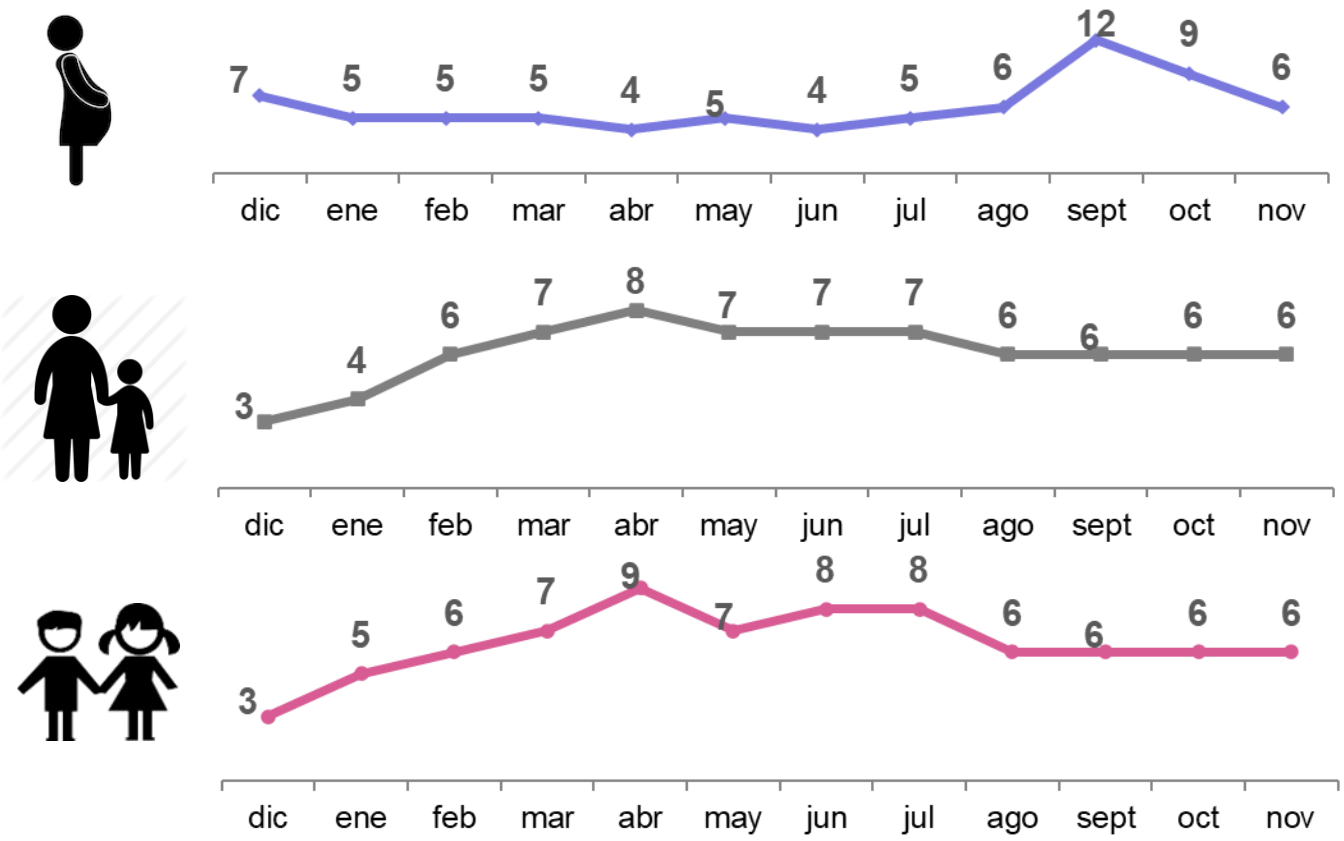

-1 mujer embarazada

3 mujeres con hijos/as

3 niños/as en cárceles

Jóvenes adultos
Variación anual 2022

MINISTERIO PÚBLICO FISCAL
PROCURACIÓN GENERAL DE LA NACIÓN
REPÚBLICA ARGENTINA
PROCURADURÍA DE VIOLENCIA INSTITUCIONAL

Variación de la población de entre 18 y 21 años. 2022 - SPF

El número de jóvenes adultos encarcelados registró una disminución del -3,3% anual, aunque su evolución exhibe oscilaciones.

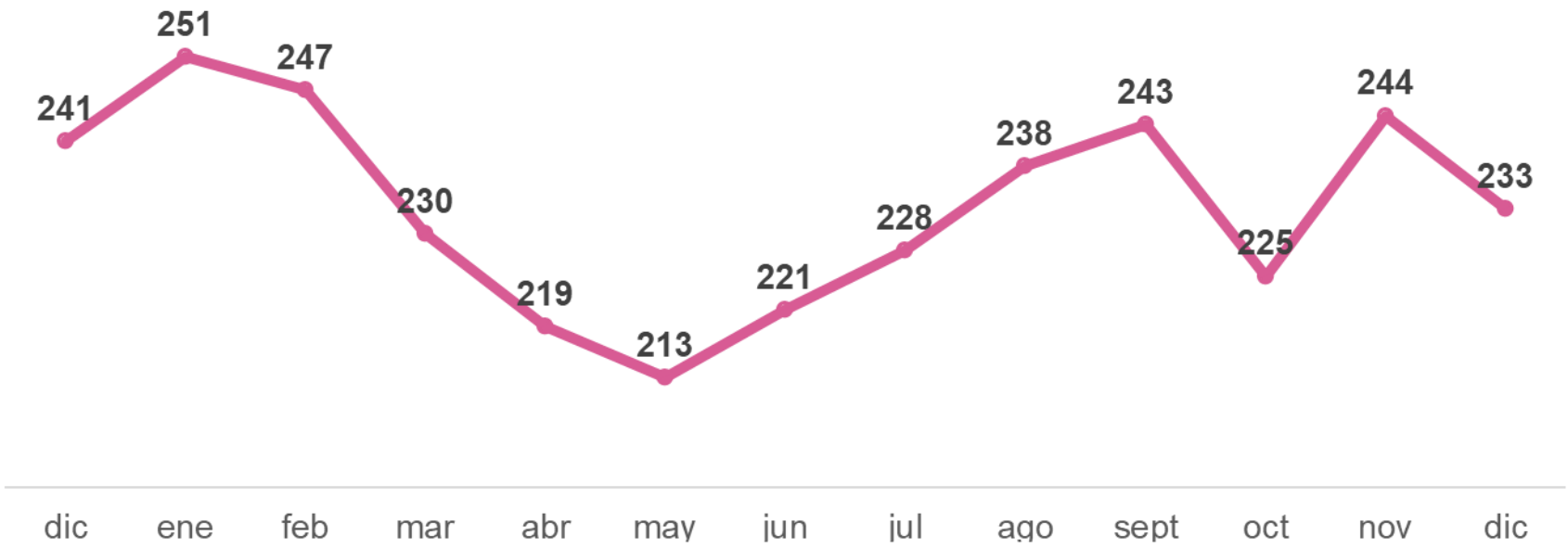

Jóvenes adultos
Género

MINISTERIO PÚBLICO FISCAL
PROCURACIÓN GENERAL DE LA NACIÓN
REPÚBLICA ARGENTINA
PROCURADURÍA DE VIOLENCIA INSTITUCIONAL

Distribución por género de personas entre 18 y 21 años . Diciembre 2022 - SPF

La proporción de mujeres jóvenes encarceladas (11,6%) es mayor que la registrada para la población general del SPF (6,5%).

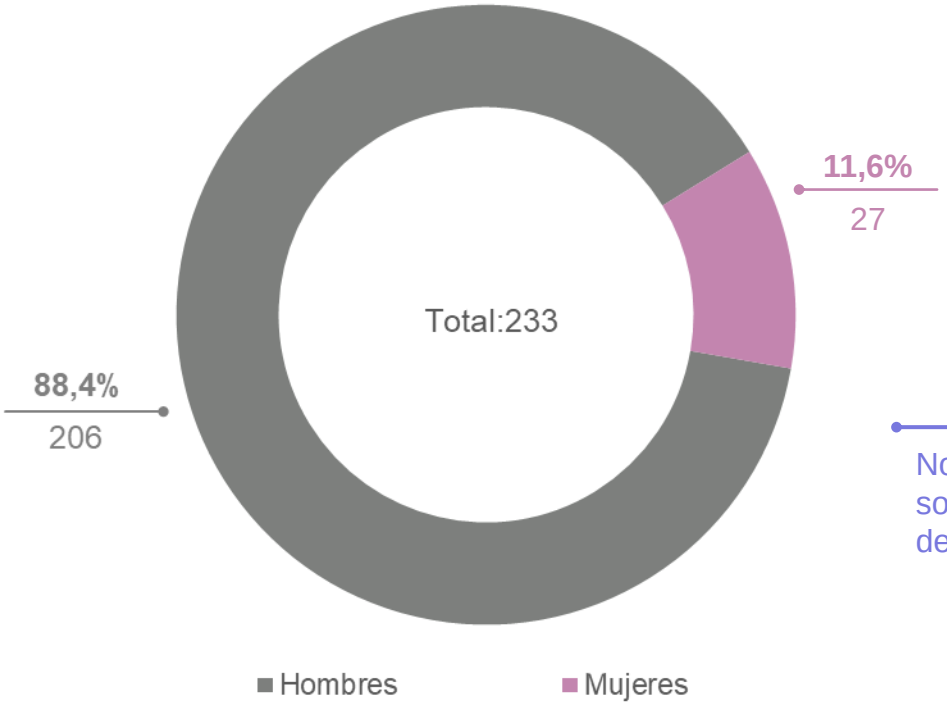

No hay datos publicados sobre personas transgénero de entre 18 y 21 años.

Jóvenes adultos
Situación procesal

MINISTERIO PÚBLICO FISCAL
PROCURACIÓN GENERAL DE LA NACIÓN
REPÚBLICA ARGENTINA
PROCURADURÍA DE VIOLENCIA INSTITUCIONAL

Población detenida vs. jóvenes adultos detenidos (%) . Diciembre 2022 - SPF

6,5 de cada 10 jóvenes son encarcelados/as sin condena firme. Esta proporción supera ampliamente la media general de encarcelamiento preventivo que es del 45,2%.

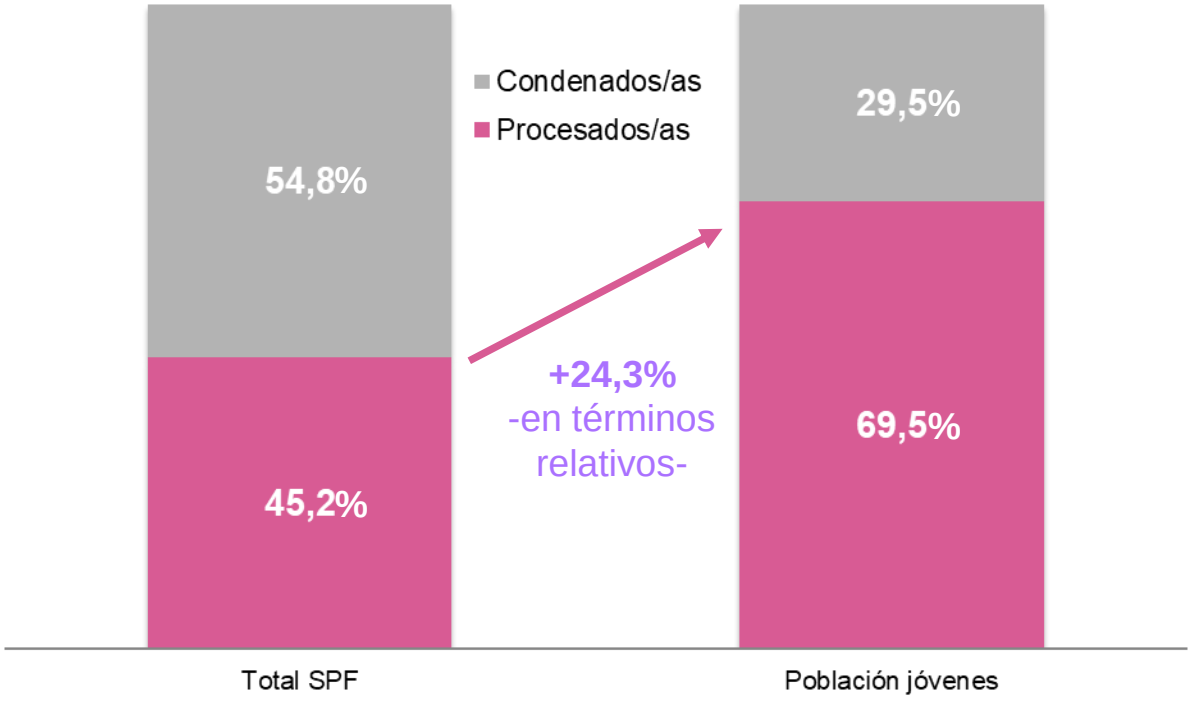

Jóvenes adultos
Jurisdicción que dispone la detención

MINISTERIO PÚBLICO FISCAL
PROCURACIÓN GENERAL DE LA NACIÓN
REPÚBLICA ARGENTINA
PROCURADURÍA DE VIOLENCIA INSTITUCIONAL

Población detenida vs. Jóvenes adultos detenidos (%) . Diciembre 2022 - SPF

La justicia nacional ordenó la mayoría de las detenciones de personas de 18 a 21 años alojadas en el SPF.

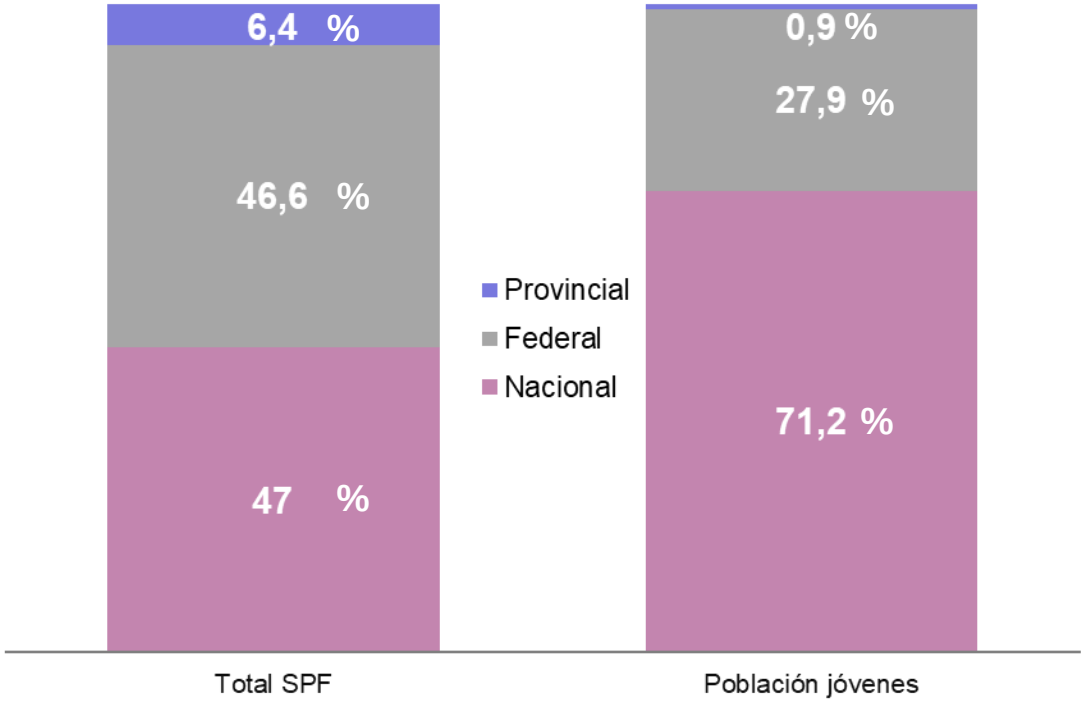

MINISTERIO PÚBLICO

FISCAL

PROCURACIÓN GENERAL DE LA NACIÓN

REPÚBLICA ARGENTINA

www.mpf.gob.ar | www.fiscales.gob.ar