

Población en el SPF

Sistematización de información

Área de Registro y Bases de Datos

PROCUVIN

Diciembre 2014

Introducción



- La información contenida en el presente reporte es producto de la sistematización de los partes semanales enviados por el Servicio Penitenciario Federal (SPF) a PROCUVIN.
- La Procuraduría posee la facultad de requerir información a las distintas agencias penales a fin de conocer y caracterizar el universo sobre el que interviene.
- El área de Registro y Bases de Datos recibe esta información como insumo estadístico descriptivo, pero también como herramienta de análisis del sistema carcelario.

Objetivos

Se espera que estos reportes colaboren en la difusión de la información recibida de primera mano por el SPF y sirvan como herramienta de análisis para la Procuraduría.

Objetivos específicos:

- Difundir la evolución de la población penal.
- Conocer su composición de acuerdo a variables socio-demográficas y relativas a la progresión de la pena.
- Observar cómo se plasman algunos criterios judiciales sobre la población encarcelada.
- Focalizar en características específicas de colectivos vulnerables (mujeres-jóvenes adultos).

Metodología

- La información contenida en estos reportes toma como fuente los partes semanales enviados por el SPF a PROCUVIN, que es sistematizada y procesada por el Área de Registro y Bases de Datos.
- El parte tomado para elaborar el informe siempre se corresponde al de la última semana de cada mes. Esta decisión se sustenta en representar el último dato del período independientemente de sus movimientos previos, siempre considerando que la población alojada es un dato variable.
- Cabe aclarar que los partes enviados por el SPF son elaborados por su área de estadísticas en base a la información que le remite cada unidad penitenciaria, como consecuencia de ello, se asume que pueden existir omisiones.
- Por otra parte, se aclara que los números presentados corresponden a personas alojadas en unidades del SPF. Esto no constituye el universo total de los presos federales, debido a que el SPF no incluye en su reporte la información referida a detenidos bajo jurisdicción federal y nacional alojados en cárceles provinciales (por ej: Mendoza, Córdoba, Santa Fe, etc.) o institutos de menores y/o otros dispositivos tales como escuadrones de gendarmería que alojan detenidos, etc.
- A los fines de ampliar la información respecto de este universo de detenidos, es que se comenzó a solicitar a los Fiscales de los principales distritos que alojan detenidos federales que provean información respecto de la cantidad de personas alojadas en dependencias provinciales. Ello se analizará en la segunda parte de este reporte.

Información Diciembre 2014

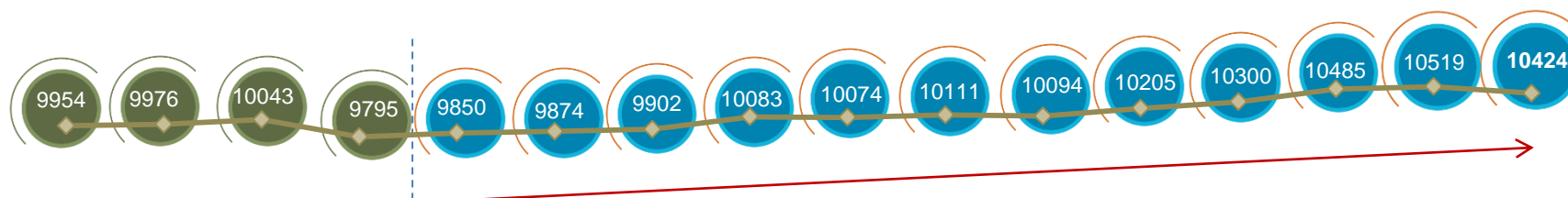
I. Personas privadas de libertad en establecimientos del SPF.

I. Personas privadas de libertad en establecimientos del SPF.

Evolución mensual de la población del SPF

- Población penal al 31/12/2014: **10.424** personas

Personas alojadas en el SPF a partir de los reportes recibidos por PROCUVIN
Expresada en números absolutos



Variación mensual	sep-13	oct-13	nov-13	dic-13	ene-14	feb-14	mar-14	abr-14	may-14	jun-14	jul-14	ago-14	sep-14	oct-14	nov-14	dic-14
	+22	+67	-48	+55	+24	+28	+181	-9	+37	-17	+111	+95	+185	+34	-95	



Se inicia
recepción de
partes semanales

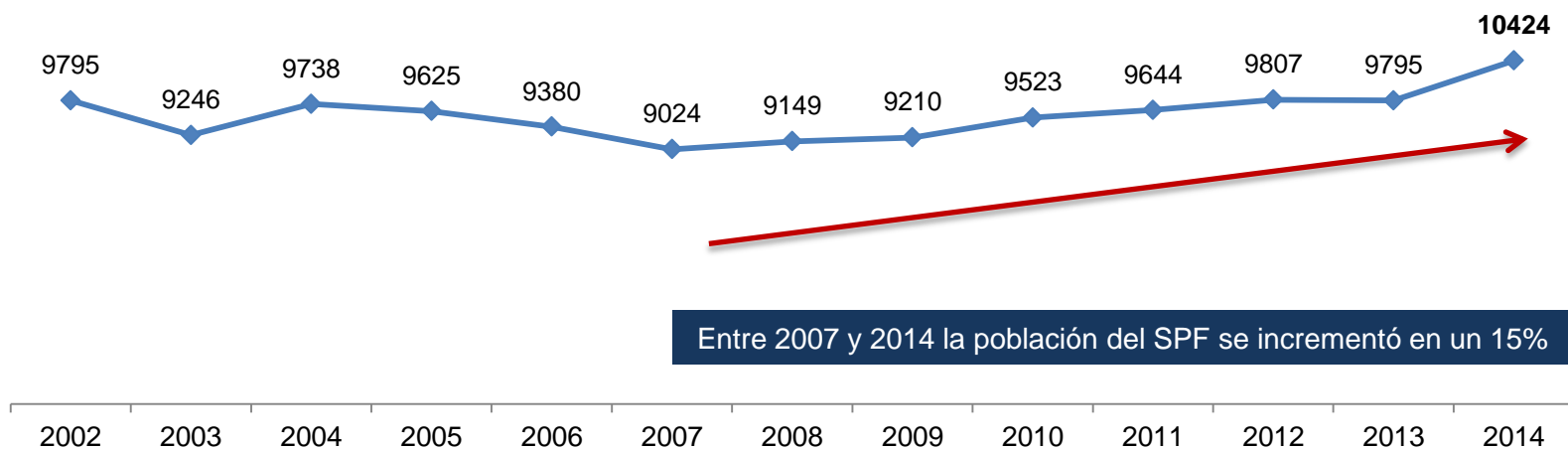
Fuente: Partes semanales enviados por el SPF. Diciembre 2014

La suba interanual en la cantidad de personas detenidas es el orden del 6% respecto del mismo mes de 2013. La diferencia entre ambos períodos muestra un incremento de 629 detenidos/as.

Evolución de la población penal del SPF

- La cárcel en cifras

Evolución de personas alojadas en el SPF 2002-2014.
Expresada en números absolutos

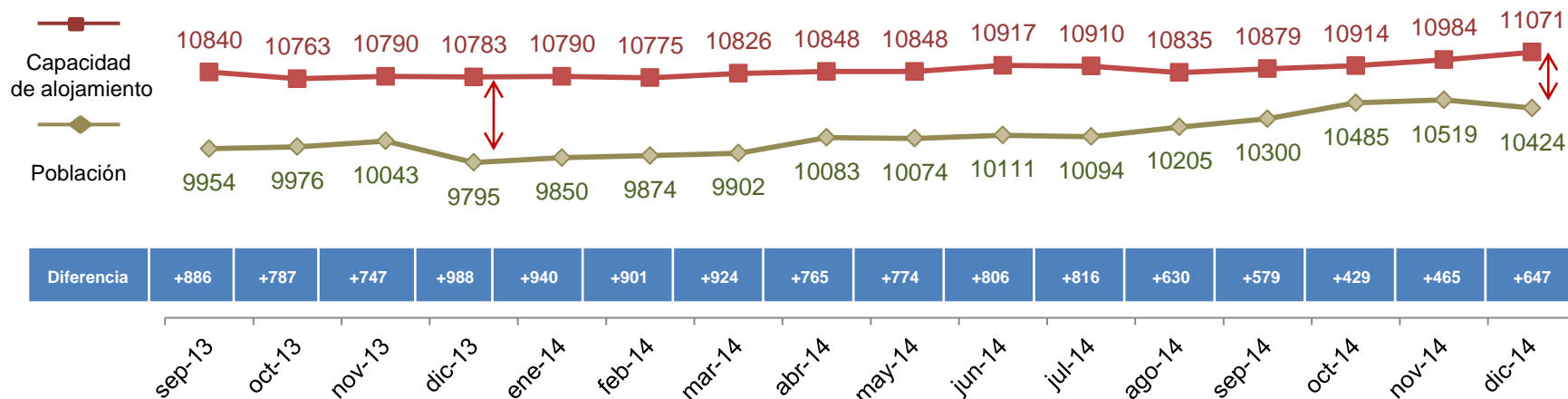


Fuente: 2002-2012: SNEEP. Dirección de política criminal . Ministerio Justicia y DDHH. 2013-2014: PROCUVIN. Partes semanales enviados por el SPF.

El recorrido de los últimos años sobre la cantidad de personas detenidas en establecimientos del SPF permite advertir que 2014 ostenta un record histórico, lejos de las marcas alcanzadas en años anteriores.

Capacidad de alojamiento

Capacidad de alojamiento vs. Población total en establecimientos del SPF



Cada mes el SPF publica -junto con los datos de población penitenciaria- el cupo de sus establecimientos denominado **“capacidad real de alojamiento”**. El SPF **no define cuál es el estándar de metros** por persona que utiliza, ni la metodología de cálculo.

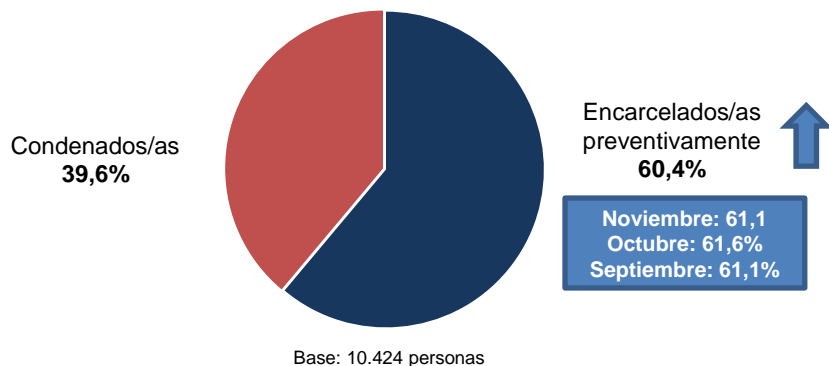
Fuente: Partes semanales enviados por el SPF. Diciembre 2014.

En diciembre el SPF da cuenta de la existencia de 81 nuevas plazas respecto al mes anterior. A lo largo de 2014 son 288 los lugares que se incorporaron ampliando la capacidad de alojamiento, aunque se desconoce la calidad y los criterios utilizados para su generación.

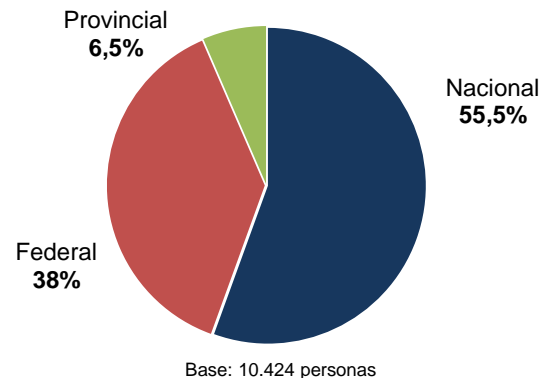
Síntesis general. Diciembre 2014.

- Población penal al 31/12/2014: **10.424** personas

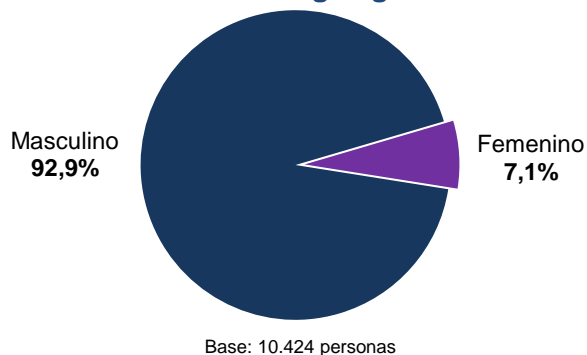
Distribución según situación procesal



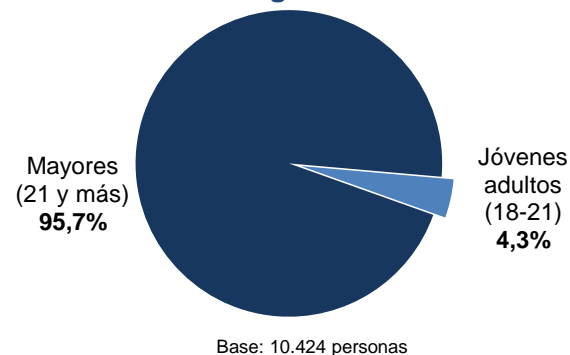
Distribución según jurisdicción



Distribución según género



Distribución según tramo de edad



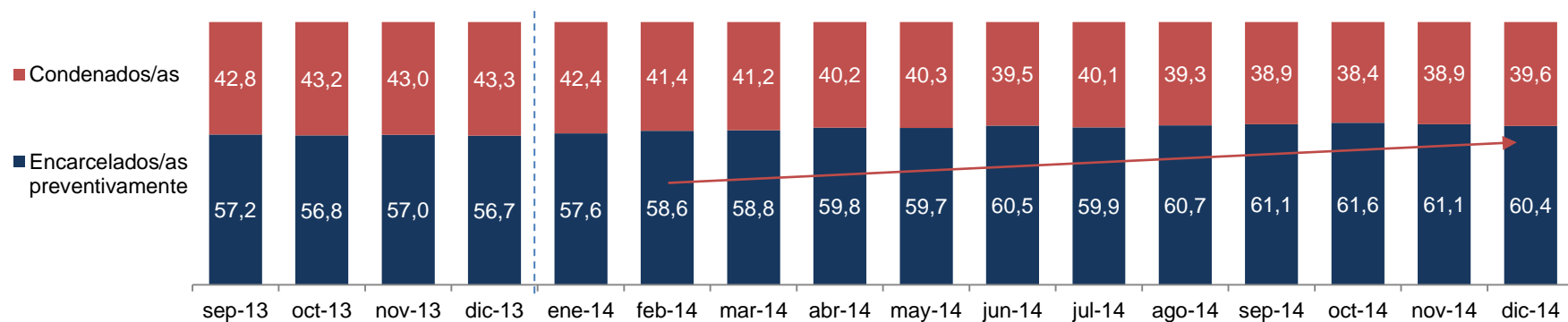
Fuente: Partes semanales enviados por el SPF. Diciembre 2014.

El año 2014 se mantuvo sin mostrar variaciones significativas en las principales variables de análisis tanto de situación procesal como en las socio- demográficas.

Foco en situación procesal. Evolución

Evolución septiembre 2013 - diciembre 2014

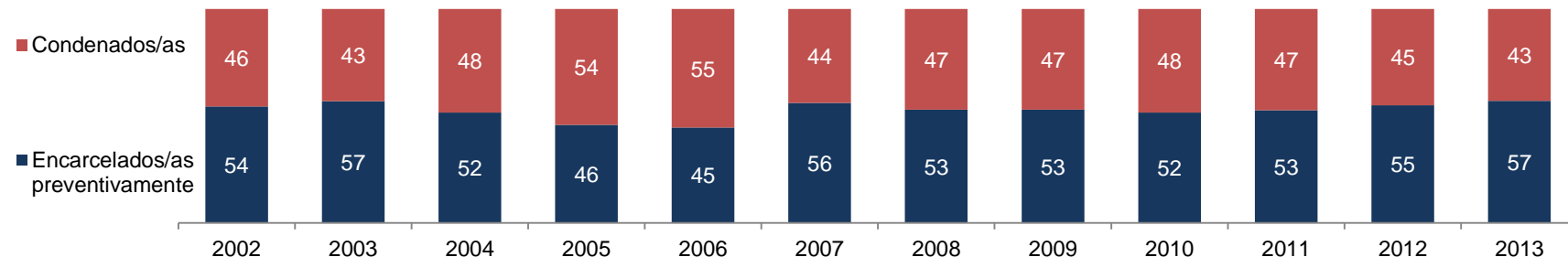
En porcentajes



Fuente: partes semanales enviados por el SPF

Evolución 2002-2013

En porcentajes

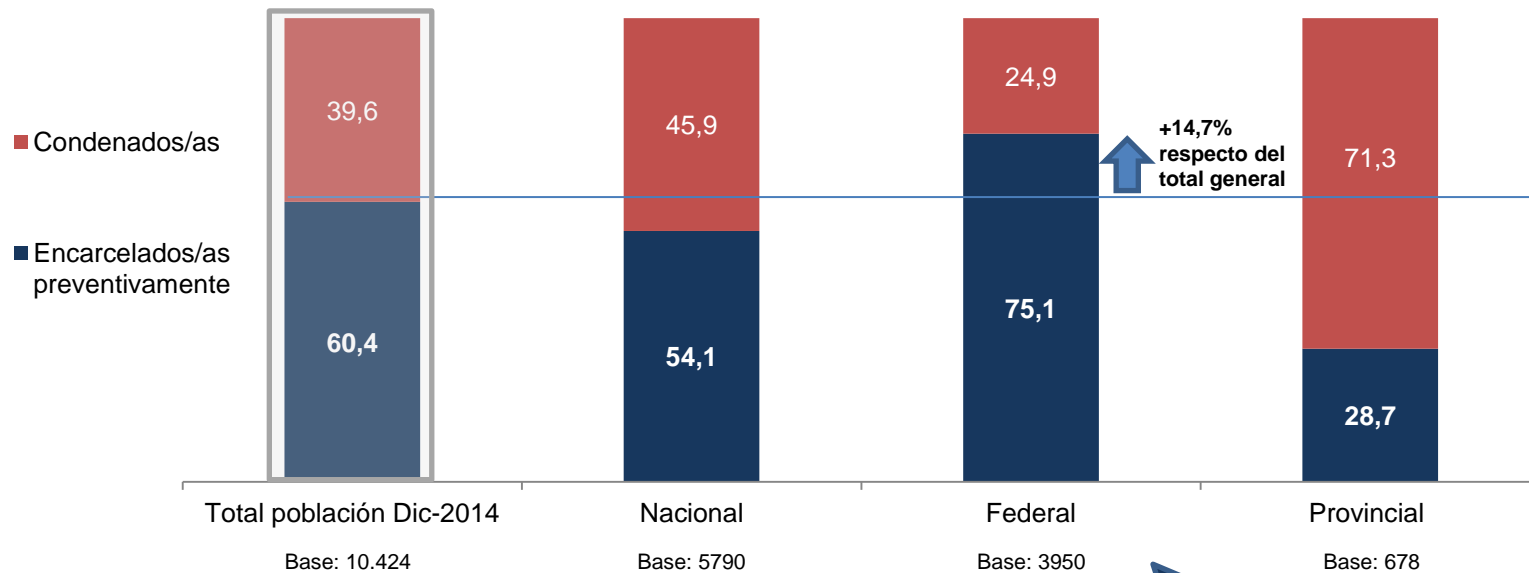


Fuente: SNEEP. Dirección de política criminal. Ministerio Justicia y DDHH

En el transcurso de 2014 el crecimiento de la población encarcelada preventivamente fue del 3,7%, mostrando una leve pero constante tendencia que eleva año a año la proporción de personas en prisión sin condena firme.

Jurisdicción según situación procesal

Situación procesal según jurisdicción. Diciembre 2014
En porcentajes



La Justicia Federal supera en un 15% el conjunto de detenidos encarcelados preventivamente en todo el SPF.

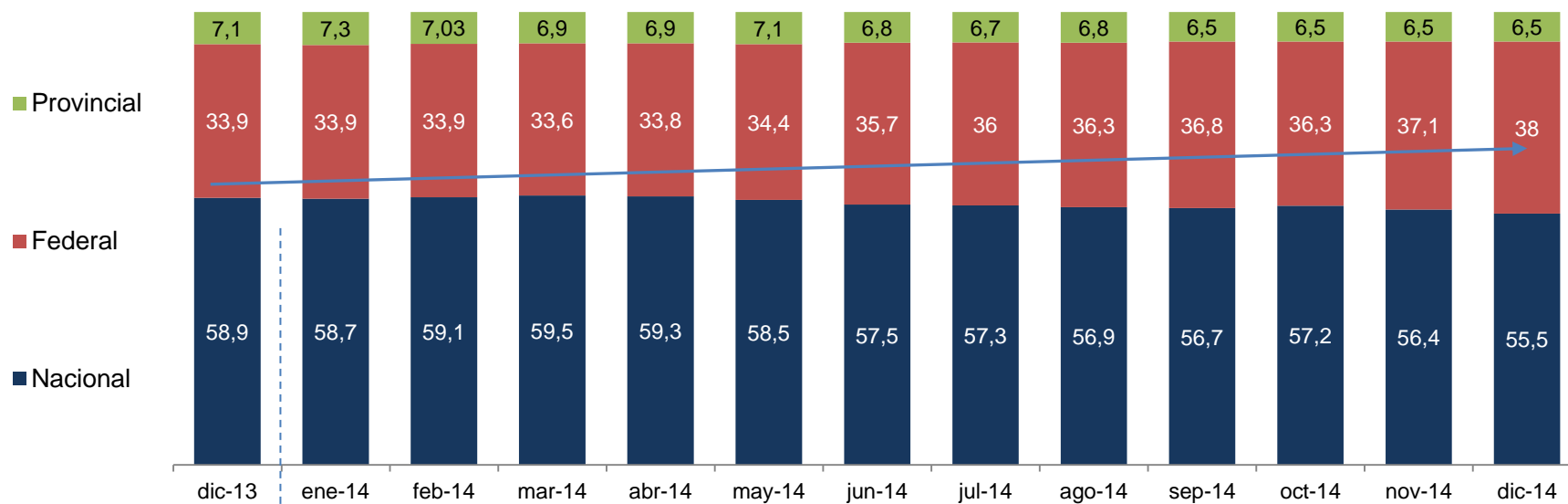
Fuente: Partes semanales enviados por el SPF. Diciembre 2014

En 2014 se mantuvieron estables para cada fuero las proporciones de las personas encarceladas preventivamente, siendo la Justicia Federal donde se concentraron los índices más elevados de personas con la mencionada condición procesal.

Foco en jurisdicción. Evolución

Evolución diciembre 2013 - diciembre 2014

En porcentajes



Fuente: partes semanales enviados por el SPF

Si bien la proporción de personas dependientes de la Justicia Nacional es mayoritaria, a lo largo del año se aprecia una disminución de su peso en relación al total de personas detenidas. Complementariamente se evidencia la suba en la proporción del conjunto de personas bajo jurisdicción Federal en relación al total, grupo que muestra un crecimiento interanual del 3,2%.

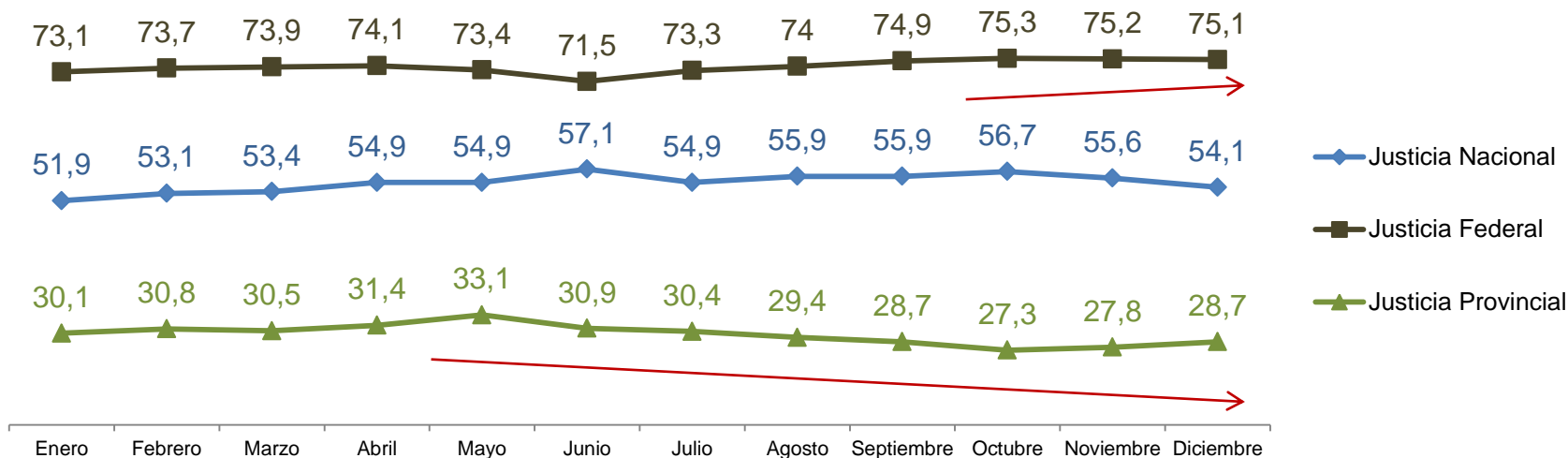
Jurisdicción según situación procesal

Evolución mensual

Personas encarceladas preventivamente por jurisdicción.

enero - diciembre 2014

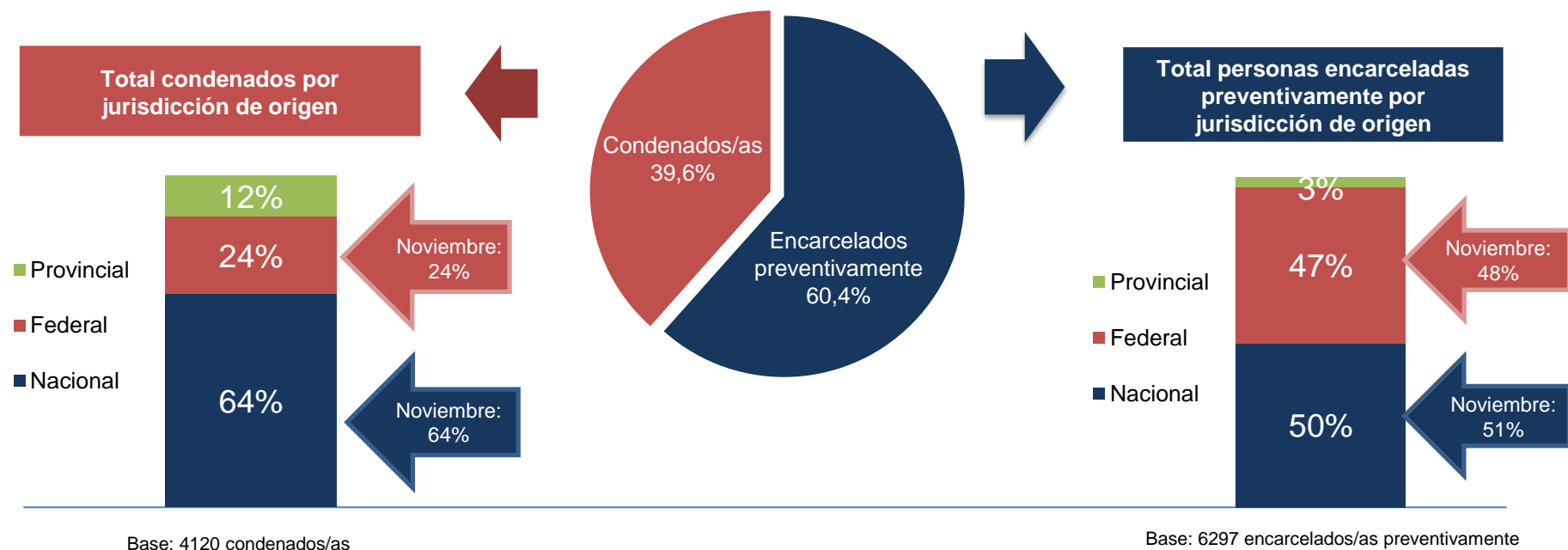
En porcentajes



Fuente: Partes semanales enviados por el SPF

A lo largo de 2014 la proporción de personas encarceladas de manera preventiva ha ido en aumento entre quienes se encuentran a disposición de la Justicia Federal y Nacional. La cantidad de presos bajo orden de las justicias provinciales en el SPF mostró una tendencia decreciente durante el mismo período temporal.

Composición a diciembre 2014



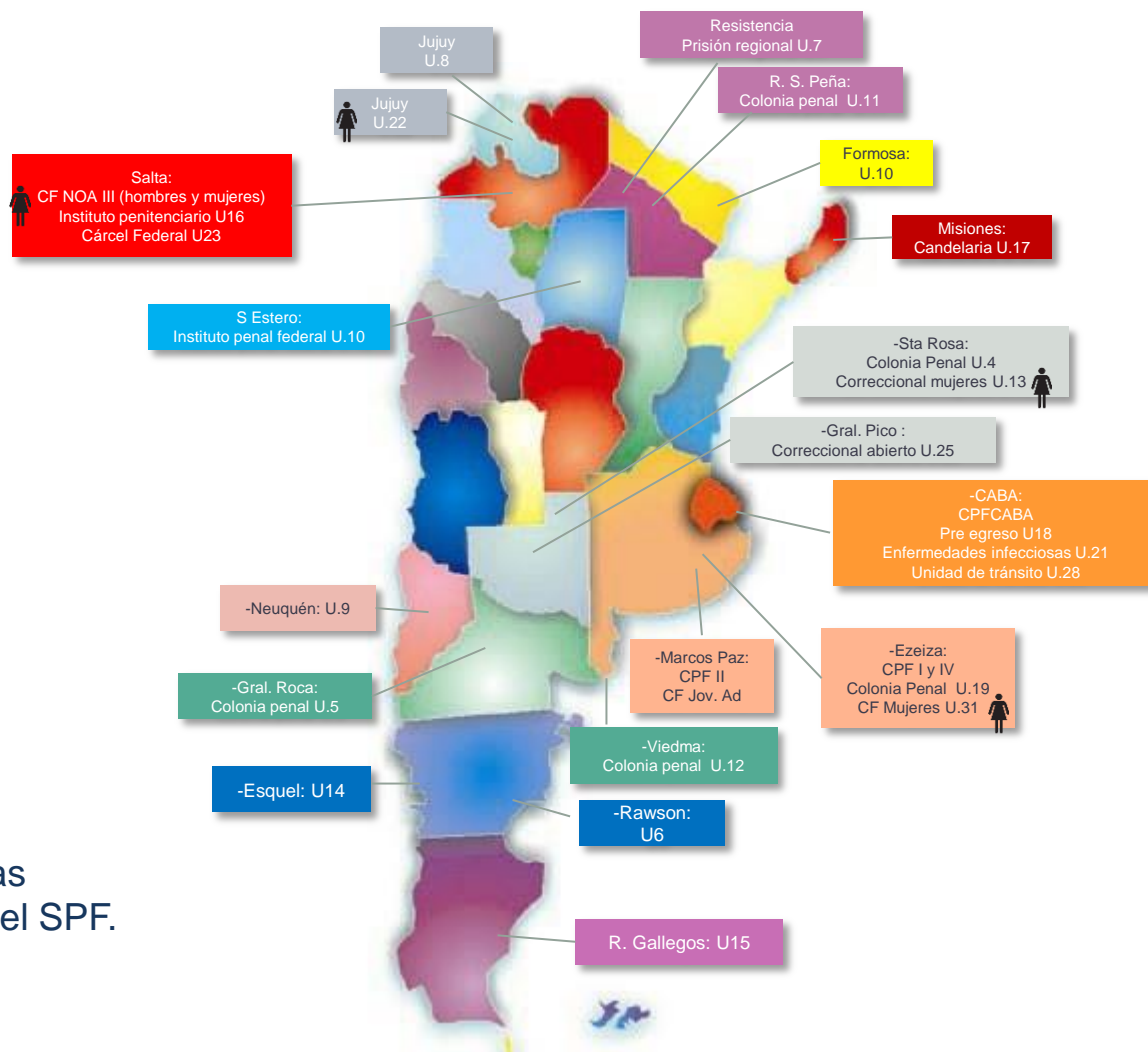
Fuente: Partes semanales enviados por el SPF. Diciembre 2014

Entre el conjunto de personas encarceladas en forma preventiva se observa una distribución homogénea entre las jurisdicciones nacionales y federales, mientras que entre los detenidos con condena es mayoritario el conjunto que depende de la Justicia Nacional.

Referencia geográfica

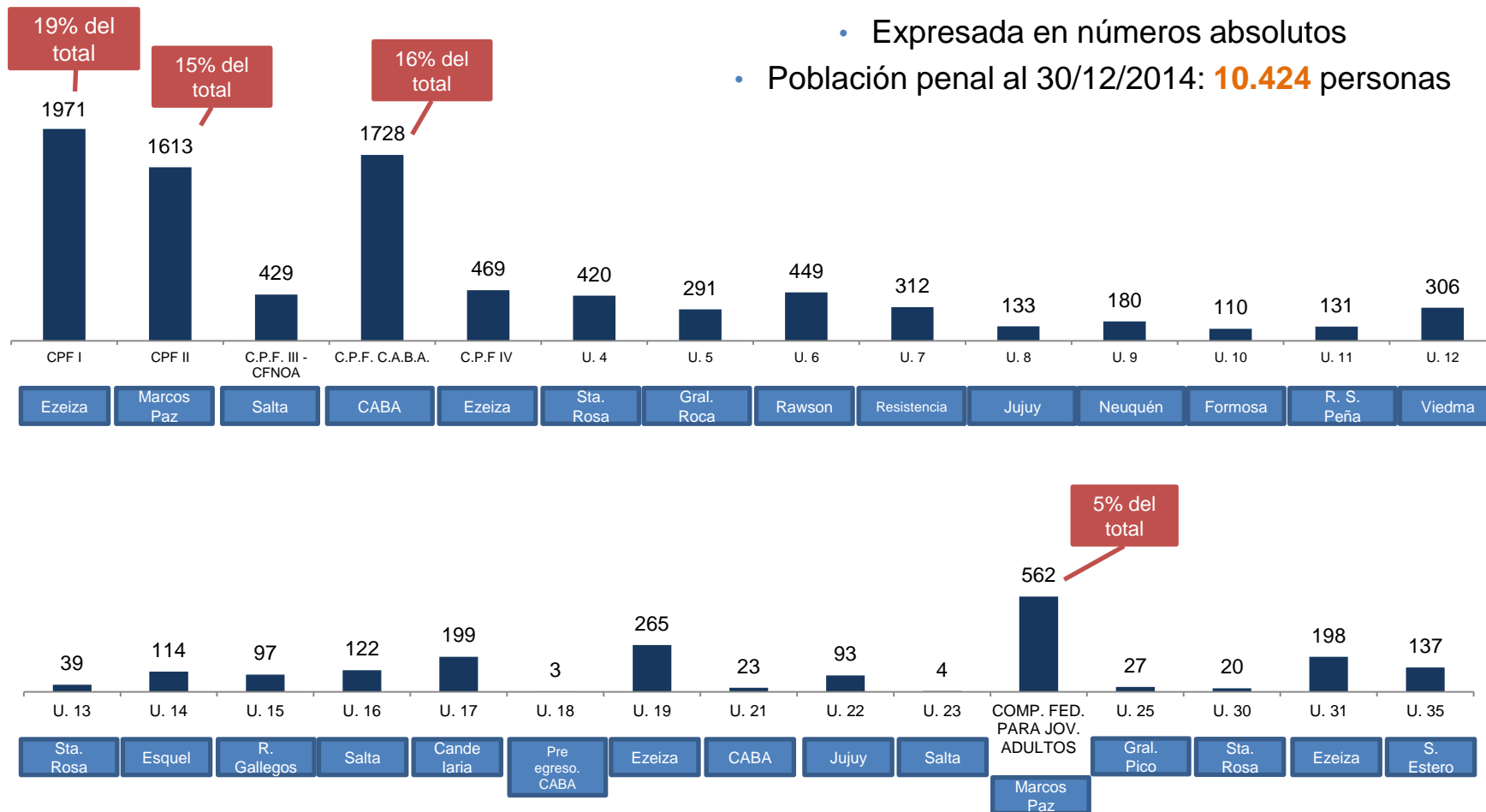
El Servicio Penitenciario Federal (SPF) administra 28 cárceles y 10 alcaidías distribuidas en todo el territorio nacional.

Se referencian geográficamente las unidades incluidas en los partes del SPF.



A continuación se detalla la población alojada en cada unidad...

Población alojada por Unidad



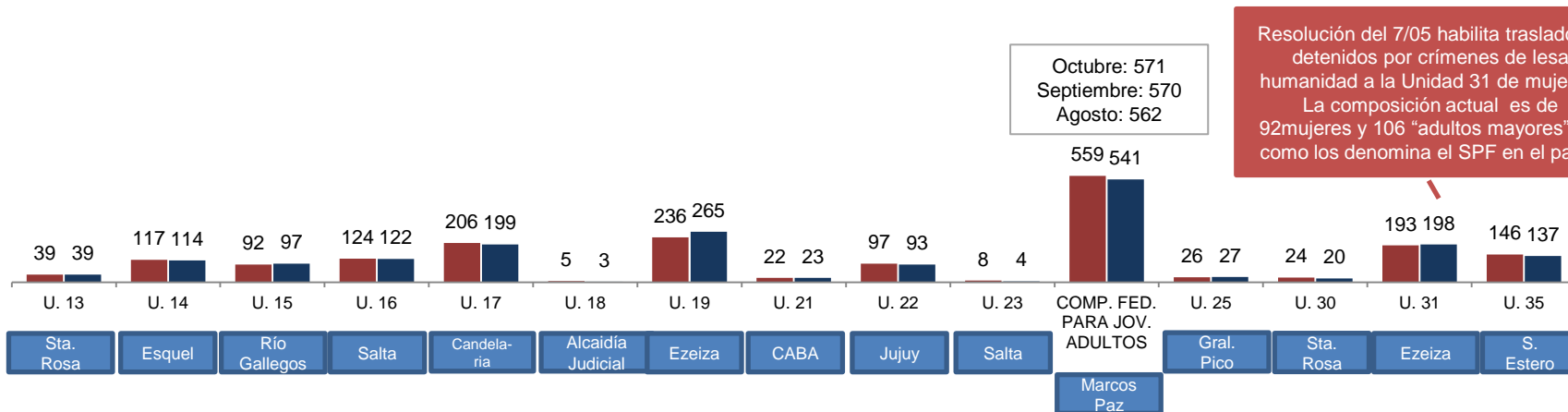
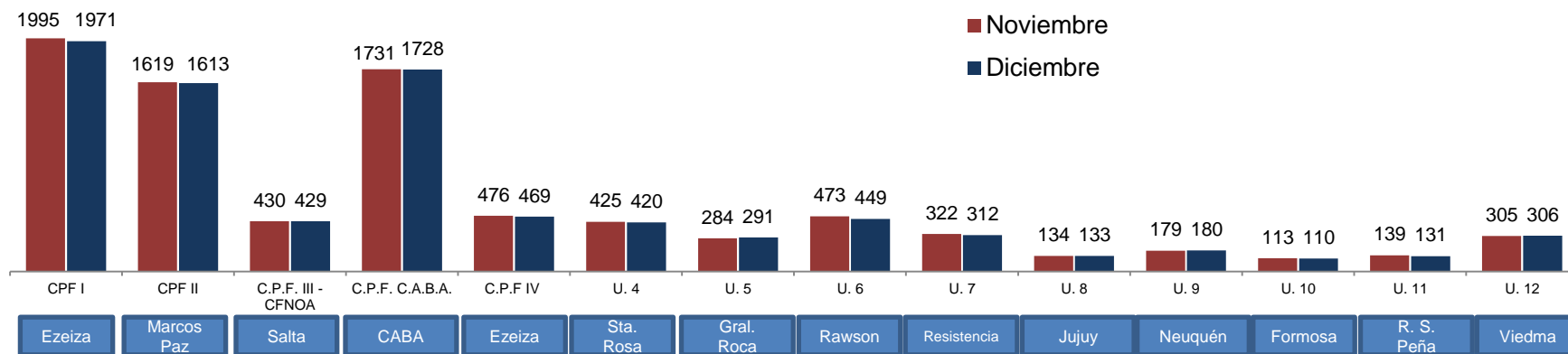
Fuente: Partes semanales enviados por el SPF. Diciembre 2014.

Se mantuvo durante 2014 la proporción en la distribución de la población según establecimientos. Los Complejos I, II y CABA concentran la mitad de los detenidos/as en establecimientos del Servicio Penitenciario Federal.

Población alojada por Unidad

Octubre: 2.021
Septiembre: 1.976
Agosto: 1.984

- Evolución respecto al mes anterior



Octubre: 571
Septiembre: 570
Agosto: 562

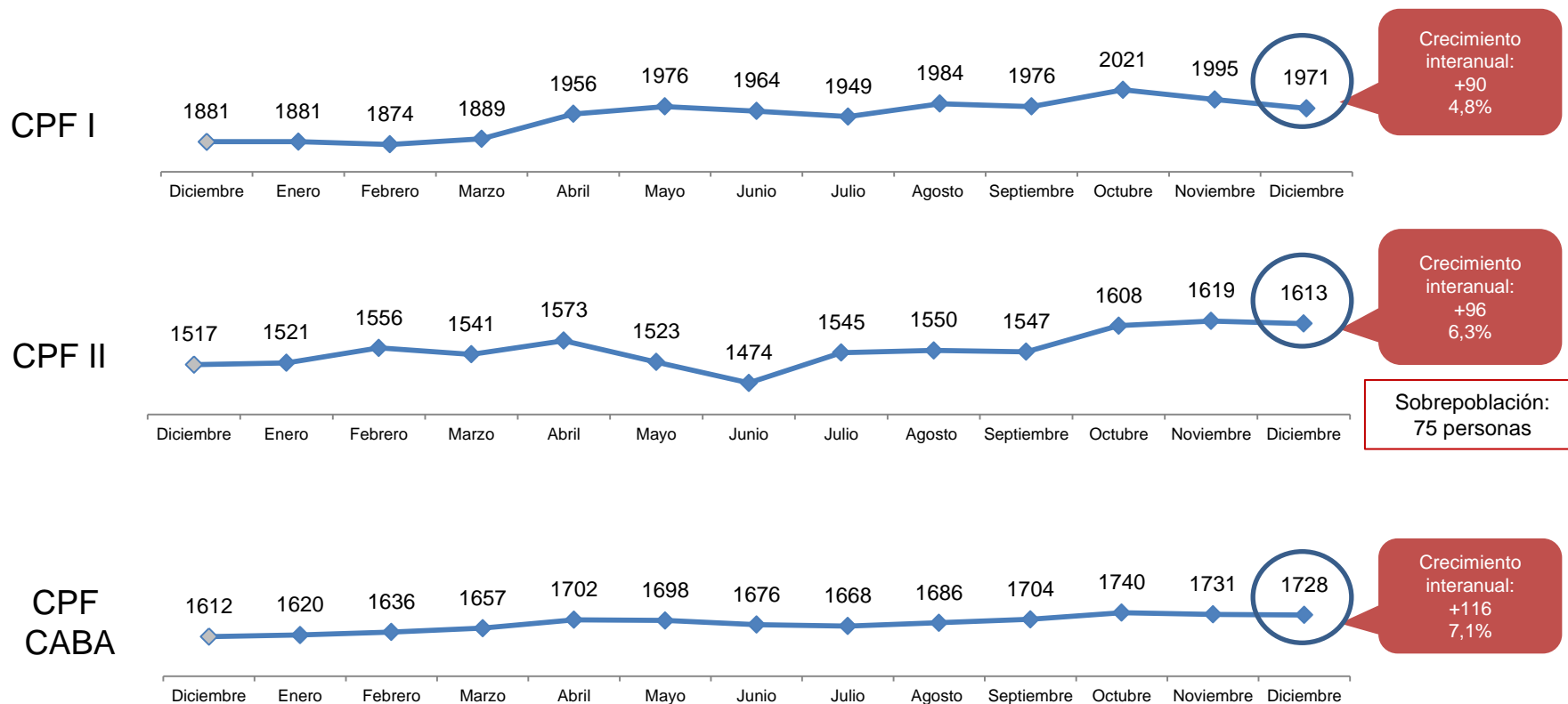
Resolución del 7/05 habilita traslado de detenidos por crímenes de lesa humanidad a la Unidad 31 de mujeres. La composición actual es de 92 mujeres y 106 "adultos mayores", tal como los denomina el SPF en el parte.

Fuente: Partes semanales enviados por el SPF.

No hay variaciones significativas en el número de personas alojadas según establecimiento respecto de la medición del mes de noviembre.

Evolución de la población en los principales establecimientos penitenciarios

Evolución en los tres principales complejos de AMBA que concentran al 52% de la población detenida en establecimientos del SPF:

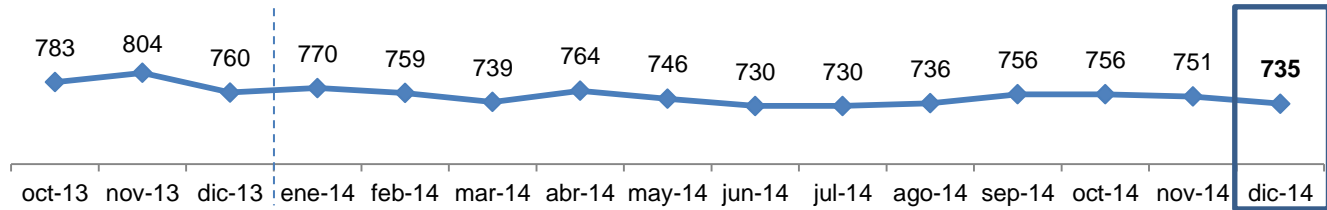


En los grandes Complejos de AMBA el crecimiento de la población alojada fue constante durante 2014. Entre los tres establecimientos incorporaron 302 personas. Devoto y Marcos Paz son los que presentan mayor suba en términos proporcionales.

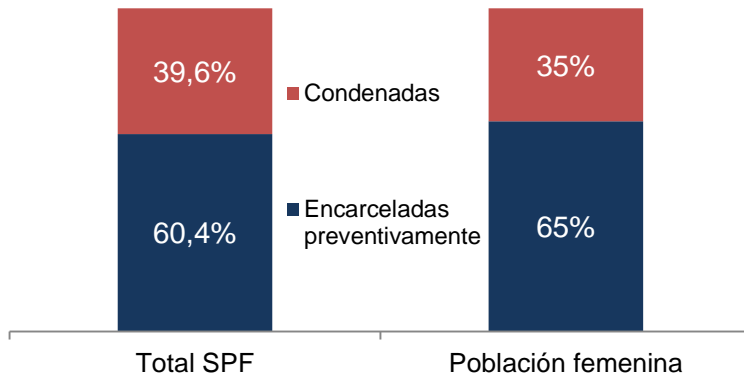
Foco en población femenina

Evolución de cantidad de detenidas. Octubre 2013 - diciembre 2014

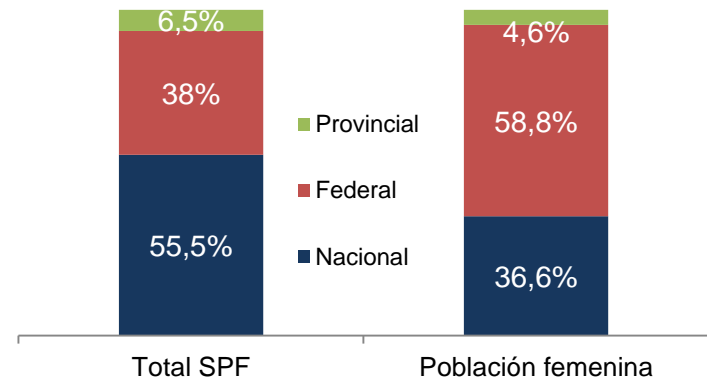
Son 735 las mujeres alojadas en unidades del SPF.



Situación procesal general vs. Situación procesal detenidas



Jurisdicción general vs. Jurisdicción detenidas



Mujeres encarceladas preventivamente

Oct '13	Nov '13	Dic '13	Ene '14	Feb '14	Mar '14	Abr '14	May '14	Jun '14	Jul '14	Ago '14	Sep '14	Oct '14	Nov '14
61%	62%	62%	64%	65%	65%	67%	66%	64%	64%	64%	66%	66%	65%

Fuente: Partes semanales enviados por el SPF. Diciembre 2014

A lo largo de 2014 se mantuvo, aunque con mínimos altibajos, relativamente estable el conjunto de mujeres encarceladas. En relación con diciembre de 2013 hay un crecimiento del orden del 3% entre el conjunto de aquellas que se encuentran encarceladas preventivamente.

Foco en población femenina

Son 735 las mujeres alojadas en unidades del SPF en diciembre de 2014.

22 mujeres embarazadas en el SPF

21 se encuentran en la Unidad 31 de Ezeiza y 1 en el CPF III Salta-NOA
Representan el 3% de la población femenina encarcelada en el SPF.

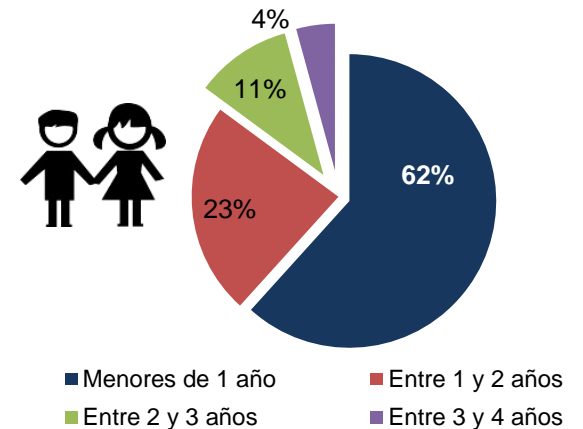
43 mujeres viven con alguno de sus hijos/as en el SPF

28 se encuentran en la Unidad 31 de Ezeiza, 14 en el CPF III de Salta-NOA y una en la Unidad 13 de Santa Rosa.
Representan el 6% del total de la población penal femenina.

Hay 47 niños/as viviendo en la cárcel

31 están alojados con sus madres en la Unidad 31 de Ezeiza, 15 en el CPF III Salta-NOA y 1 en la Unidad 13 de Santa Rosa, La Pampa.

Distribución etaria de los niños/as



Población “Transgénero”



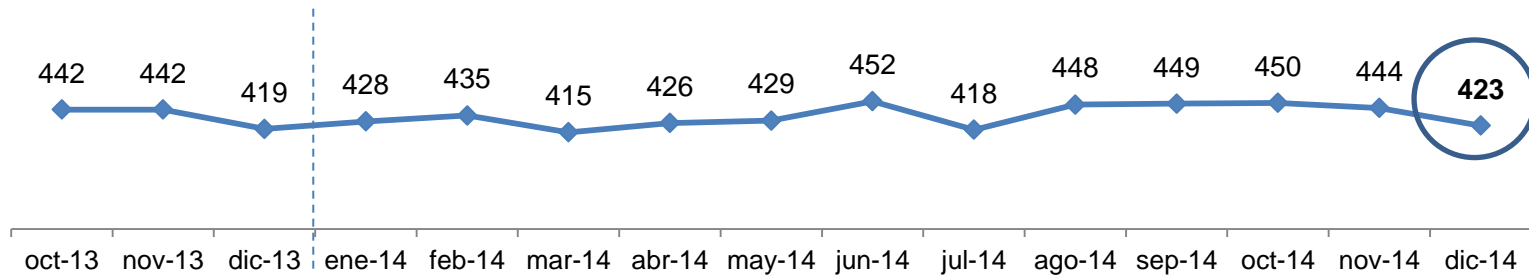
En diciembre de 2014 se encuentran alojadas bajo esta denominación un total de 17 personas en el SPF, todas en el Módulo VI del Complejo Penitenciario Federal I de Ezeiza.

Respecto del mes anterior, esa población restó 3 personas.


De este conjunto, nadie cuenta con condena firme.

Todas las personas transgénero son mayores de 21 años.

Evolución de cantidad de jóvenes encarcelados/as octubre 2013 - diciembre 2014

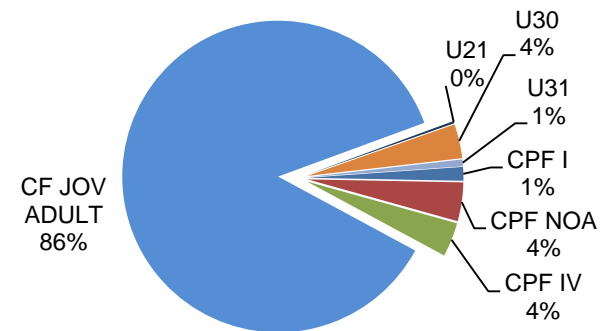


Distribución según género



Base: 423 jóvenes adultos

Unidades en las que están alojados



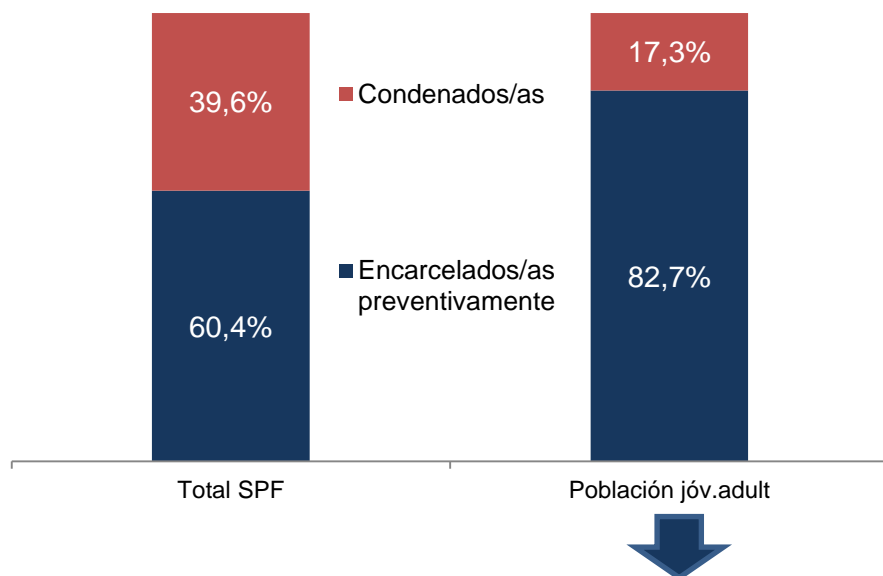
Base: 423 jóvenes adultos

Fuente: Partes semanales enviados por el SPF. Diciembre 2014.

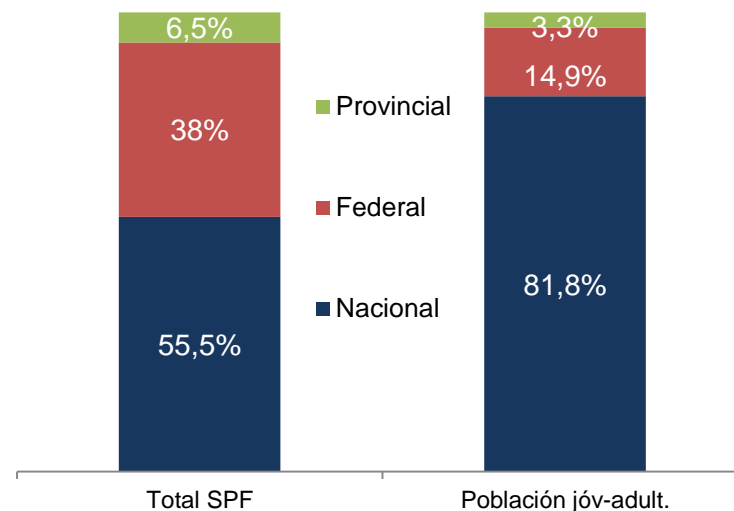
La población de personas entre 18 y 21 años encarceladas en establecimientos del Servicio Penitenciario Federal se mantuvo estable durante 2014 y sin variaciones significativas en el lapso interanual.

Foco en jóvenes adultos

Distribución según situación procesal



Distribución según jurisdicción



Jóvenes adultos/as encarcelados/as preventivamente

Oct '13	Nov '13	Dic '13	Ene '14	Feb '14	Mar '14	Abr '14	May' 14	Jun' 14	Jul '14	Ago '14	Sep '14	Oct '14	Nov '14
79%	77%	79%	80%	81%	82%	84%	84%	83%	82%	85%	84%	82%	82%

Fuente: Partes semanales enviados por el SPF. Diciembre 2014.

Los jóvenes adultos son una de las poblaciones más expuestas al encarcelamiento preventivo. Si bien hay ciertas fluctuaciones, la proporción de jóvenes en esta condición se mantiene en el orden del 80%. Es destacable la suba interanual del orden del 3% para este conjunto.

Síntesis general



- **La nomina de población alojada en establecimientos del SPF en 2014 alcanza un record histórico en relación a la cantidad de personas detenidas, lejos de los registros de años anteriores.**
- Respecto de 2013, se advierte un incremento interanual en el número de personas detenidas del orden del 6%, lo cual equivale a 629 personas más que en igual período del año anterior.
- El encarcelamiento preventivo se consolida como medida judicial durante los últimos 10 años, mientras que **2014 muestra la mayor cantidad de personas detenidas bajo esta condición procesal.** Durante el período 2004-2014 el conjunto de personas encarceladas sin condena firme pasó del 52% al 60% del total de población encarcelada en el SPF.
- En 2014 creció en 3,7% la población encarcelada preventivamente respecto del período precedente, afirmando la constante tendencia que eleva año a año la proporción de personas encerradas sin condena.
- Dentro de la **Justicia Federal se concentran los índices más elevados de personas preventivamente encarceladas (75%),** superando en un 15% los valores de este mismo segmento a nivel general.

Síntesis general




- En 2014 se mantuvo la proporción en la distribución de la población según lugar de alojamiento. **Los Complejos I, II y CABA mantienen la concentración del 50% de los detenidos en los distintos establecimientos del SPF.**
- Entre los grandes Complejos de AMBA el aumento en la cantidad de personas alojadas fue constante durante 2014. En conjunto, los tres establecimientos incorporaron 302 personas. Devoto y Marcos Paz registraron las mayores subas. Al cierre de 2014 en el CPF II se advierten situaciones de sobrepoblación en una importante cantidad de pabellones.
- En relación a la cantidad de mujeres privadas de libertad, durante 2014 se mantuvo estable, representando un conjunto cercano al 7% respecto de la población general. Sin embargo, al interior de este grupo se aprecian diferencias interanuales en su composición según situación procesal. Al comparar con los indicadores de diciembre de 2013 se aprecia una suba del 3% respecto del total de mujeres encarceladas en forma preventiva.
- Los jóvenes adultos son una de las poblaciones más expuestas a la encarcelación preventiva. Si bien hay ciertas fluctuaciones, la proporción de jóvenes encarcelados en esta condición se mantiene en el orden del 80%. De todas formas es destacable la suba interanual del orden del 3% para este grupo.

Síntesis General. Indicadores 2014



Población total en SPF: + 629 personas.

Crecimiento del 6% respecto de 2013



Encarcelados/as preventivamente:

+ 3,7%



Detenidos/as a disposición de la
Justicia Federal:

+ 3,2%

CPF I, II y AMBA:
+ 306

Atraieron al 50% de los detenidos/as
que sumó el 2014.



CPF I Ezeiza: **+ 4,8%**



CPF CABA: **+ 7,1%**



CPF II Marcos Paz:
+ 6,3%

Sobrepoblación:
75 personas



Cantidad de mujeres: se mantiene estable.

Encarceladas preventivamente:
+ 3%

Jóvenes adultos: cantidad se mantiene estable.

Encarcelados/as preventivamente:
+ 3%

II. Personas privadas de libertad dependientes de la justicia federal o nacional en establecimientos provinciales.

Introducción

- Como se menciona al comienzo del documento, la información presentada en la primera parte corresponde a la situación de los/as detenidos/as que, independientemente del fuero o jurisdicción de la cual se encuentran a disposición judicial, se alojan en establecimientos del SPF.
- Este universo no incluye a la totalidad de los presos federales, debido a que el SPF no contabiliza en sus reportes la información vinculada a detenidos bajo jurisdicción federal o nacional alojados en cárceles provinciales, institutos de menores, comisarías, escuadrones de gendarmería o dependencias de otras fuerzas, ya sea provinciales o nacionales.
- A los fines de continuar indagando y conociendo las situaciones en las que se encuentran los detenidos a disposición de la justicia federal o nacional en dependencias distintas a las del SPF, se solicita mensualmente dicha información a los Fiscales Federales de distrito en las provincias que -de acuerdo a la última información pública disponible del SNEEP- registraban la mayor cantidad de detenidos/as federales en establecimientos provinciales.

Crerios metodológicos

Detenidos Federales y Nacionales		
Provincia	2012	2013
1-Córdoba	438	312
2-Mendoza	321	353
3-Entre Ríos	157	177
4-Santa Fe	132	108
San Juan	73	96
Catamarca	61	23
Buenos Aires	54	109
Tucumán	42	32
San Luis	34	61
Misiones	28	20
Tierra del Fuego	19	5
Neuquén	16	15
Santiago del Estero	13	5
La Rioja	10	11
Chaco	6	42
Chubut	5	11
La Pampa	2	9
Santa Cruz	1	-
Salta	-	34
Corrientes	-	6
Total	1.412	1.429

De acuerdo la información disponible publicada por el Sistema Estadístico sobre Ejecución de la Pena (SNEEP) del Ministerio de Justicia y Derechos Humanos, se pudo establecer cuales son las principales provincias que alojan detenidos a disposición de la Justicia Nacional y Federal.

Atendiendo que en 2012 la suma de esta población alojada en las provincias de Córdoba, Mendoza, Entre Ríos y Santa Fe alcanza al 74% de este universo, se consideró que sería suficiente -para establecer una muestra de aproximación significativa- solicitar información detallada a estas jurisdicciones respecto de las personas allí detenidas.

Habiéndose publicado la información correspondiente al año 2013, se corrobora el crecimiento en la provincia de Buenos Aires y se considera la posibilidad de comenzar a publicar su actualización periódicamente.

Esta incorporación al informe de población penal resulta relevante en la medida en que ilumina en mayor proporción el fenómeno del encarcelamiento producido por los órganos judiciales y federales en diferentes archipiélagos carcelarios del país.

II.1 Córdoba

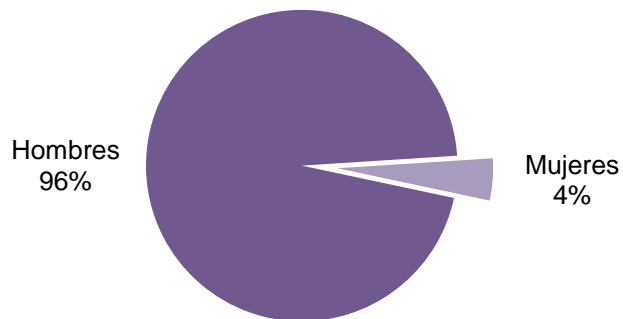
- En establecimientos del Servicio Penitenciario de Córdoba se encuentran 245 detenidos/as distribuidos en 8 dependencias:

Establecimiento	Cantidad	%	
COMPLEJO CARCELARIO N° 1 "Reverendo Francisco Luchesse"	128	55,6%	67,8%
ESTABLECIMIENTO PENITENCIARIO N° 2 (Penitenciaría Capital)	28	12,2%	
ESTABLECIMIENTO PENITENCIARIO N° 6 (Río Cuarto)	26	11,4%	79,2%
ESTABLECIMIENTO PENITENCIARIO N° 5 (Villa María)	19	8,3%	
ESTABLECIMIENTO PENITENCIARIO N° 3 (Mujeres)	10	4,3%	
ESTABLECIMIENTO PENITENCIARIO N° 7 (San Francisco)	7	3,0%	
ESTABLECIMIENTO PENITENCIARIO N° 4 COLONIA ABIERTA (Monte Cristo)	6	2,7%	
COMPLEJO CARCELARIO N° 2 "Adjutor Andrés Abregú"	5	2,1%	
Otros	1	0,4%	
Total dependencias	230	100	

Fuente: Parte de población penitenciaria enviado por el SPC.

La mayor cantidad de detenidos/as en dependencias penitenciarias de la provincia se encuentran alojados/as en el Complejo Carcelario N°1 y en menor medida en el Establecimiento Penitenciario N°2.

Distribución según género



Distribución según edad



Todos/as son mayores de 21 años

Distribución según situación procesal

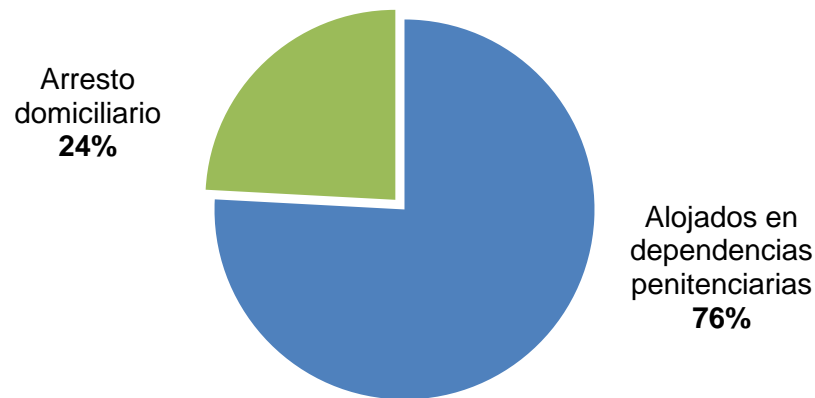


Base: 230 personas detenidas con causas federales o nacionales en dependencias penitenciarias de la provincia de Córdoba

Entre las personas detenidas en dependencias del Servicio Penitenciario de la Provincia de Córdoba dependientes de tribunales federales, el 4% son mujeres, y en este último mes no se reportan personas menores de 21 años.

II.2 Mendoza

- En diciembre de 2014, un total de **679** personas que dependen de la justicia federal se encontraban alojadas en establecimientos de la provincia de Mendoza.
- La información remitida incluye personas alojadas en dependencias penitenciarias, alcaidías y bajo arresto domiciliario.



Base: 679 detenidos/as federales en Mendoza.

La proporción de personas detenidas en establecimientos penitenciarios se mantiene estable respecto de quienes se hallan con prisión domiciliaria.


Mendoza | Dependencias penitenciarias

- Son 515 las personas detenidas/os en establecimientos del Servicio Penitenciario de la provincia de Mendoza a disposición de la justicia federal.
- Se encuentran distribuidos/as en 6 dependencias penitenciarias provinciales y un número no especificado de alcaidías provinciales.

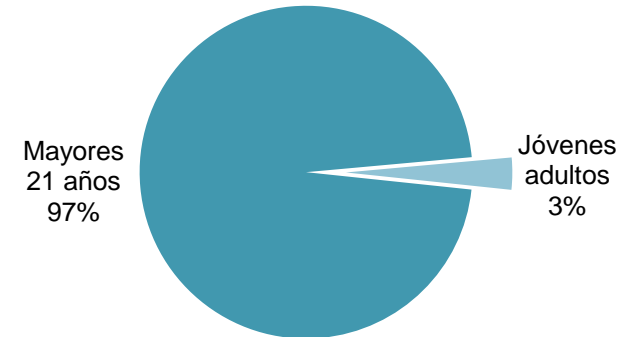
Establecimiento	Cantidad	Porcentaje	
Complejo N° II - San Felipe	176	34,2%	67,7%
Complejo N° I - B.S. Mer	173	33,5%	
Complejo N° IV - San Rafael	69	13,4%	81,1%
Unidad III - Penal de Mujeres	46	8,9%	
Complejo N° III – Almafuerte	39	7,6%	
Alcaidías	6	1,2%	
Unidad IV - Colonia Penal	6	1,2%	
Total en SPM	515	100%	

Los Complejos Provinciales I y II albergan a 7 de cada 10 de los detenidos a disposición de la justicia federal en Mendoza.


Distribución según género



Distribución según edad



Distribución según situación procesal



Base: 515 personas detenidas con causas federales o nacionales en dependencias penitenciarias de la provincia de Mendoza.

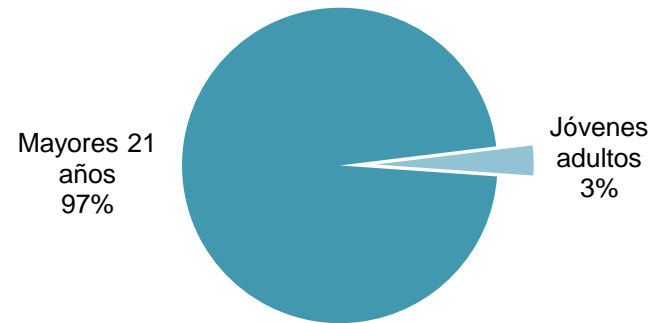
Entre quienes se hallan detenidos/as en dependencias penitenciarias mendocinas, la distribución según género presenta mayoría de hombres y de personas mayores de 21 años. Asimismo, 8 de cada 10 personas dependientes de la justicia federal en Mendoza se encuentran encarcelados preventivamente.

Mendoza | Arresto domiciliario


Distribución según género



Distribución según edad



Distribución según situación procesal



Base: 164 personas detenidas con causas federales con prisión domiciliaria en la provincia de Mendoza.

El 84% de la población bajo arresto domiciliario se encuentra sin condena firme. Revirtiendo la tendencia de quienes se encuentran en establecimientos penitenciarios, casi el 70% de personas con prisión domiciliaria son mujeres.

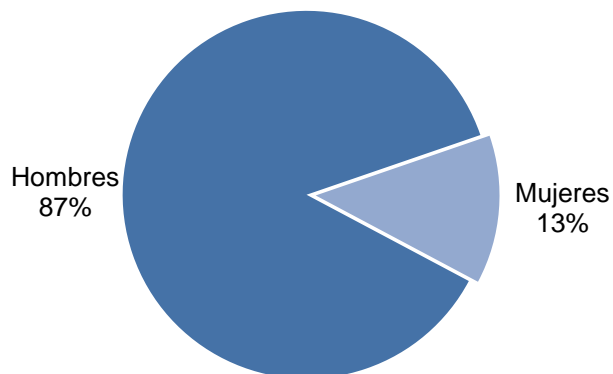
II.3 Entre Ríos

- En el mes de diciembre **sumaron 230** las personas alojadas con causas federales o nacionales en diversas dependencias penitenciarias de la provincia.

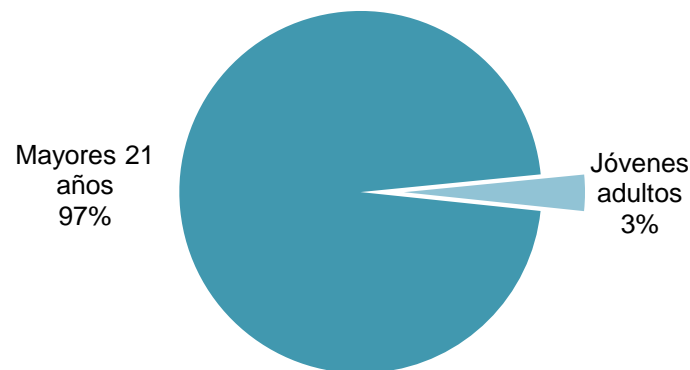
Establecimiento	Cantidad	Porcentaje	
Unidad penal N°1. Paraná	83	36,1%	37,8%
Unidad penal N°2. Gualeguaychú	39	17,0%	
Unidad penal N°4. Concepción del Uruguay	37	16,1%	53,9%
Unidad penal N°3. Concordia	33	14,3%	
Unidad penal N°6. Femenina. Paraná	30	13,0%	
Unidad penal N°5. Victoria	6	2,6%	
Unidad penal N°7. Gualeguay	1	0,4%	
Unidad penal N°9. Potrero Gualeguaychú	1	0,4%	
Total en SPER	230	100%	

Las personas detenidas en establecimientos penitenciarios de la provincia de Entre Ríos se encuentran distribuidas en 8 dependencias. La Unidad Penal de Paraná reúne al 38% de esta población.

Distribución según género




Distribución según edad (*)



* Calculado sobre una base de 217 personas con dato de edad.

Distribución según situación procesal

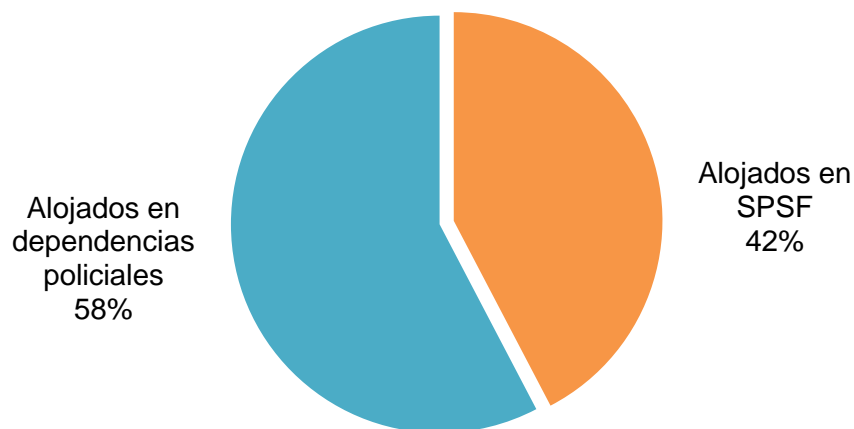


Base: 230 detenidos/as con causas federales o nacionales en dependencias penitenciarias de la provincia de Entre Ríos.

En la provincia de Entre Ríos 9 de cada 10 personas detenidas a disposición de la Justicia Federal o Nacional son hombres, acompañando la tendencia general. Del mismo modo casi en su totalidad son mayores de 21 años y en una alta proporción se encuentran encarcelados/as preventivamente.

II.4 Santa Fe

- En diciembre de 2014, **241 personas a disposición de la justicia federal** se encontraban detenidas en establecimientos de la provincia.
- Quienes se encuentran privados de la libertad en establecimientos de la provincia lo están tanto en cárceles del Servicio Penitenciario de Santa Fé (SPSF) como en dependencias policiales de la provincia.



Base: 241 personas detenidas con causas federales en establecimientos provinciales de Santa Fe.

6 de cada 10 detenidos federales lo están en dependencias policiales de la provincia, esto es, comisarías u otro tipo de establecimientos que no aptos para alojar detenidos por tiempo prolongado.


Santa Fe | Dependencias penitenciarias

- Las 102 personas privadas de su libertad en establecimientos del SPSF se encuentran distribuidas en 8 dependencias de esta fuerza.

Establecimiento	Cantidad	Porcentaje	
Unidad 2 de Santa Fe	34	33,3%	53,9%
Unidad 1 de Coronda	21	20,6%	
Unidad 4 de Santa Fe	16	16,7%	70,6%
Unidad 11 de Piñero	10	9,8%	
Unidad 6 de Rosario	10	9,8%	
Unidad 9 de Recreo	6	5,9%	
Unidad 5 de Rosario	3	2,9%	
Unidad 3 de Rosario	2	1,9%	
Total general	102	100%	

La mayor cantidad de detenidos/as se encuentran alojados/as en la Unidad 2 de Santa Fe y en la Unidad 1 de Coronda. Juntas alojan a la mitad de las personas privadas de libertad a disposición de la justicia federal en la provincia.

Distribución según género

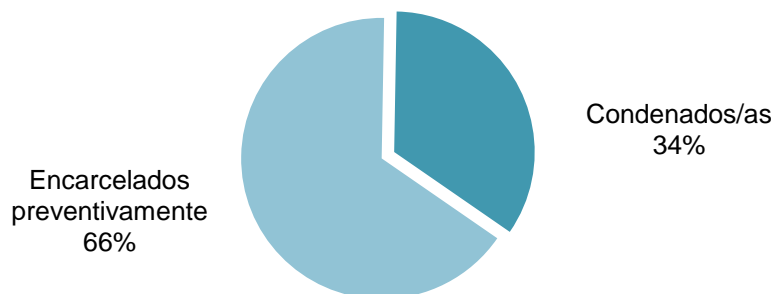


Distribución según edad



Todos/as son mayores de 21 años

Distribución según situación procesal



Base: 102 personas detenidas con causas federales en dependencias penitenciarias de la provincia de Santa Fe.

Las dependencias del Servicio Penitenciario de la provincia de Santa Fe muestran una mayor proporción de mujeres privadas de libertad en relación con otras provincias aquí analizadas que alojan personas detenidas por causas federales.


Santa Fé | Dependencias policiales

- La policía de la provincia de Santa Fe organiza sus dependencias en unidades regionales.

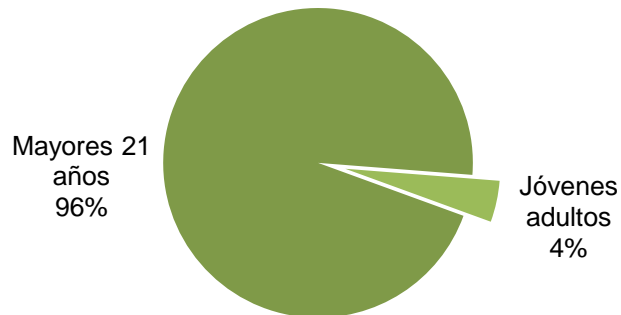
Unidad Regional	Dependencias	Cantidad	%	
I	La Capital	75	54,0%	69%
XIX	Vera	21	15,1%	
XVIII	San Martín	11	7,9%	
V	Castellanos	11	7,9%	
VIII	Gral. López	6	4,3%	
XI	Las Colonias	5	3,6%	
II	Rosario	4	2,9%	
XII	9 de Julio	2	1,4%	
XV	San Jerónimo	2	1,4%	
XVII	San Lorenzo	2	1,4%	
Total dependencias policiales		139	100%	

Los detenidos/as en delegaciones policiales se concentran principalmente en las dependencias de La Capital y Vera.


Distribución según género



Distribución según edad



Distribución según situación procesal



Base: 139 personas detenidas con causas federales o nacionales en dependencias policiales de la provincia de Santa Fe.

Los valores de las variables demográficas y procesales, muestran una tendencia similar a la observada entre quienes están en establecimientos penitenciarios, excepto en el caso de los encarcelados preventivamente, conjunto visiblemente más elevado entre quienes se encuentran en dependencias policiales (81% vs 66%).

Síntesis de Resultados

Síntesis de resultados 2014

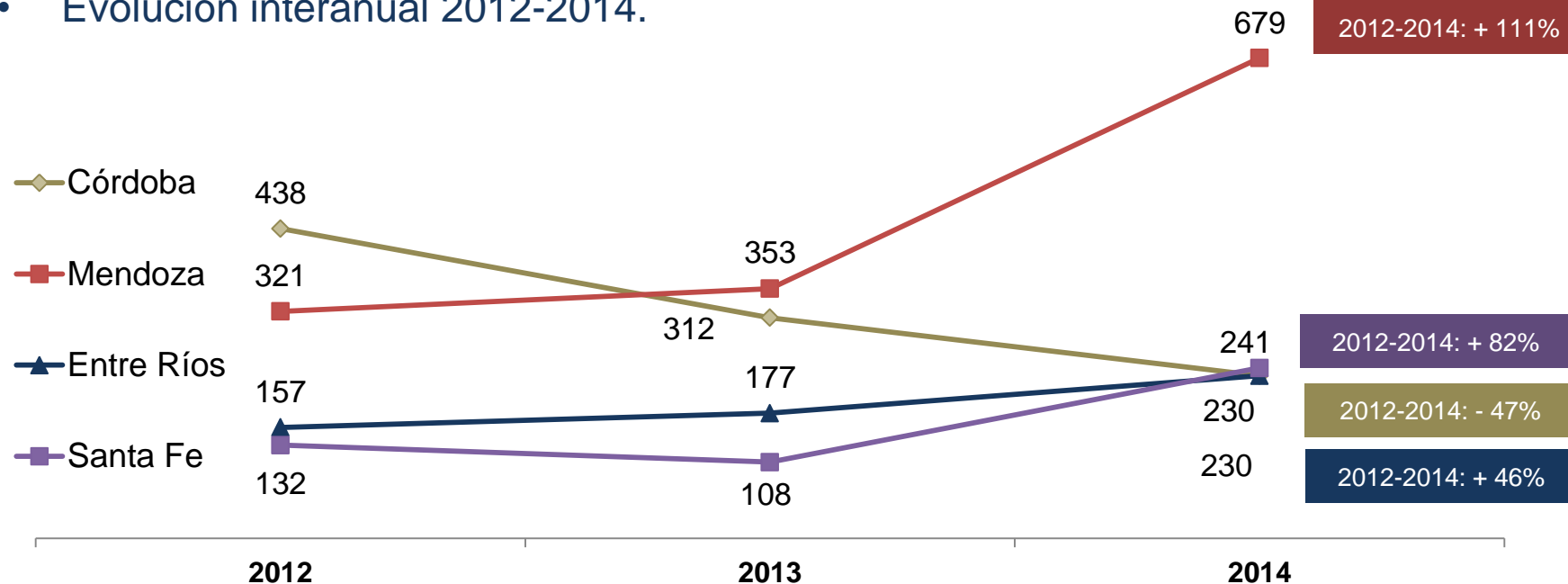
Provincia	Agosto	Septiembre	Octubre	Noviembre	Diciembre	Evolución Mensual. Ago.-Dic.
Córdoba	258	245	230	230	230 (*)	- 10,9%
Mendoza	608	639	653	679	679	+ 11,7%
Entre Ríos	228	228*	228(*)	228(*)	230	=
Santa Fé	227	262	267	267	241	+ 6%
Total	1.321	1.374	1.378	1.404	1.380	+ 4,5%

(*) No se cuenta con información actualizada de la provincia de Entre Ríos para el mes de octubre ni noviembre, por lo que se mantienen los últimos datos recibidos en el mes de agosto. En el caso de Córdoba se mantienen los datos recibidos en el mes de noviembre en ausencia de la remisión de datos correspondientes a diciembre.

- **Durante el período relevado (agosto-diciembre 2014) las provincias de Santa Fe y Mendoza incrementaron su población de personas detenidas a disposición de la justicia nacional o federal.**
- Córdoba mantiene una tendencia descendente y Entre Ríos se mantiene estable.

Síntesis de resultados

- Evolución interanual 2012-2014.



Fuente: para los años 2012 y 2013 se tomaron los registros publicados por el SNEEP. En 2014 la información pertenece a Procuvin y es solicitada a los Fiscales Federales de distrito de las provincias que integran el presente reporte.

- Entre los años 2012 y 2014 en **Mendoza** se produce un pronunciado incremento, duplicando la población dependiente de la justicia nacional o federal.
- En **Santa Fe** ocurre un fenómeno similar, donde la proporción de personas privadas de la libertad dependientes del fuero federal o nacional creció el 82%.
- En **Entre Ríos** la suba fue del 46% para el mismo lapso temporal.
- Contrario es el caso de **Córdoba**, única jurisdicción que registra una baja del orden del 47%.

Síntesis de resultados - Diciembre 2014



11.126

Son las personas dependientes de la justicia nacional y/o federal privadas de su libertad en diferentes dependencias del país (*).

(*) Establecimientos del SPF (total menos detenidos provinciales) + Mendoza, Córdoba, Entre Ríos y Santa Fe.

Muchas gracias

MINISTERIO PÚBLICO
FISCAL
PROCURACIÓN GENERAL DE LA NACIÓN
REPÚBLICA ARGENTINA

www.mpf.gob.ar | www.fiscales.gob.ar