



# Población en el SPF

Sistematización de información mensual

---

Área de Registro y Bases de Datos

**PROCUVIN**

---

Enero 2017

# Introducción

---



- La información contenida en este reporte es producto de la sistematización de los partes semanales enviados por el Servicio Penitenciario Federal (SPF) a Procuvin.
- La Procuraduría posee la facultad de requerir información a las distintas agencias penales a fin de conocer y caracterizar el universo sobre el que interviene.
- El Área de Registro y Bases de Datos recibe esta información como insumo estadístico descriptivo, pero también como herramienta de análisis del sistema carcelario.

Se espera que estos reportes colaboren en la difusión de la información recibida directamente desde el SPF y sirvan de herramienta de análisis para las diversas líneas de acción/intervención de la Procuraduría.

## Objetivos específicos:

- Difundir datos actualizados sobre la cantidad, distribución y evolución de la población penal.
- Conocer su composición de acuerdo a variables socio-demográficas y relativas a las situaciones procesales.
- Observar cómo se plasman algunos criterios judiciales sobre la población encarcelada.
- Focalizar en características específicas de colectivos vulnerables (mujeres, niños con sus madres, jóvenes adultos, personas trans).
- Reconstruir la cantidad de detenidos/as a disposición de la justicia federal alojados en los principales sistemas penitenciarios provinciales (fuera del SPF) y su composición demográfica y procesal.

- La información contenida en estos reportes toma como fuente los partes semanales enviados por el SPF a Procuvin, que son luego sistematizados y procesados por el Área de Registros y Bases de Datos.
- El parte tomado para elaborar cada informe se corresponde al de la última semana de cada mes. Esta decisión se sustenta en representar el último dato del período independientemente de sus movimientos previos, siempre considerando que la población alojada es un dato variable.
- Los partes enviados por el SPF son elaborados por su área de estadísticas en base a la información que le remite cada unidad penitenciaria, como consecuencia de ello, se asume que pueden existir omisiones o inexactitudes.
- Las cifras presentadas corresponden a personas alojadas en unidades del SPF. Esto no constituye el universo total de los presos federales, debido a que el SPF no incluye en su reporte la información referida a detenidos bajo jurisdicción federal y nacional alojados en cárceles provinciales (por ejemplo en Mendoza, Córdoba, Santa Fe, etc.) o institutos penales para personas menores de edad y/o otros dispositivos tales como escuadrones de Gendarmería que alojan detenidos, etc.
- A los fines de ampliar la información respecto de este universo de detenidos, es que se solicita a los Fiscales Coordinadores de los principales distritos que alojan detenidos federales que provean mensualmente información sobre cantidad de personas alojadas en dependencias provinciales. Ello se analizará en la segunda parte de este reporte.

# Información Enero 2017

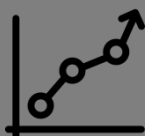
---

- I. Personas privadas de libertad en establecimientos del SPF

# Síntesis general



En enero de 2017 se registra una nueva suba de la población encarcelada en establecimientos penitenciarios federales. Se trata de un total de 11.084 personas, 104 más que en lo reportado en el último mes de 2016.



La proporción de personas encarceladas preventivamente se mantuvo estable (60% respecto del total), aunque visto nominalmente se registra un nuevo incremento. En enero de 2017 son 6618 las personas en esta condición, mientras que en diciembre de 2016 se contabilizaban 6532.



Otra **suba de relevancia es la registrada en la cifra de personas encarceladas dependientes del fuero federal**. En diciembre de 2016 eran 4572 y en enero de 2017 son 4654. Este incremento (+82 personas) supera ampliamente al crecimiento registrado en las restantes jurisdicciones.



La justicia nacional mantiene la mayor cantidad de persona detenidas en establecimientos federales, aunque la brecha entre este fuero y el federal tiende a reducirse progresivamente.

# Síntesis general



En enero de 2017 se registra por primera vez una **situación de sobrepoblación general**. Esto significa que la cifra de capacidad de alojamiento es inferior a la población encarcelada en establecimientos del SPF. Si bien no todas las unidades se encuentran en esta situación el **déficit afecta a los principales complejos de Buenos Aires (CPF I, CPF II, CPF IV) y unidades del interior** como la Unidad 7 (Chaco), 8 (Jujuy), 9 (Neuquén) y 35 (Santiago del Estero).



Se incrementa levemente el conjunto de mujeres encarceladas (801), este colectivo mayoritariamente dependiente del fuero federal **continúa siendo objeto de políticas de prisionalización preventiva (68%)**.



En diciembre se reportan 34 niños/as viviendo con sus madres en las cárceles federales, número que **no presenta cambios importantes desde agosto**. Se alojan también 14 mujeres embarazadas.



La cantidad de detenidos/as pertenecientes al segmento de jóvenes adultos se mantiene estable respecto del último mes de 2016. No se registran variaciones en sus elevados niveles de encarcelamiento preventivo.

# I. Personas privadas de libertad en establecimientos del SPF

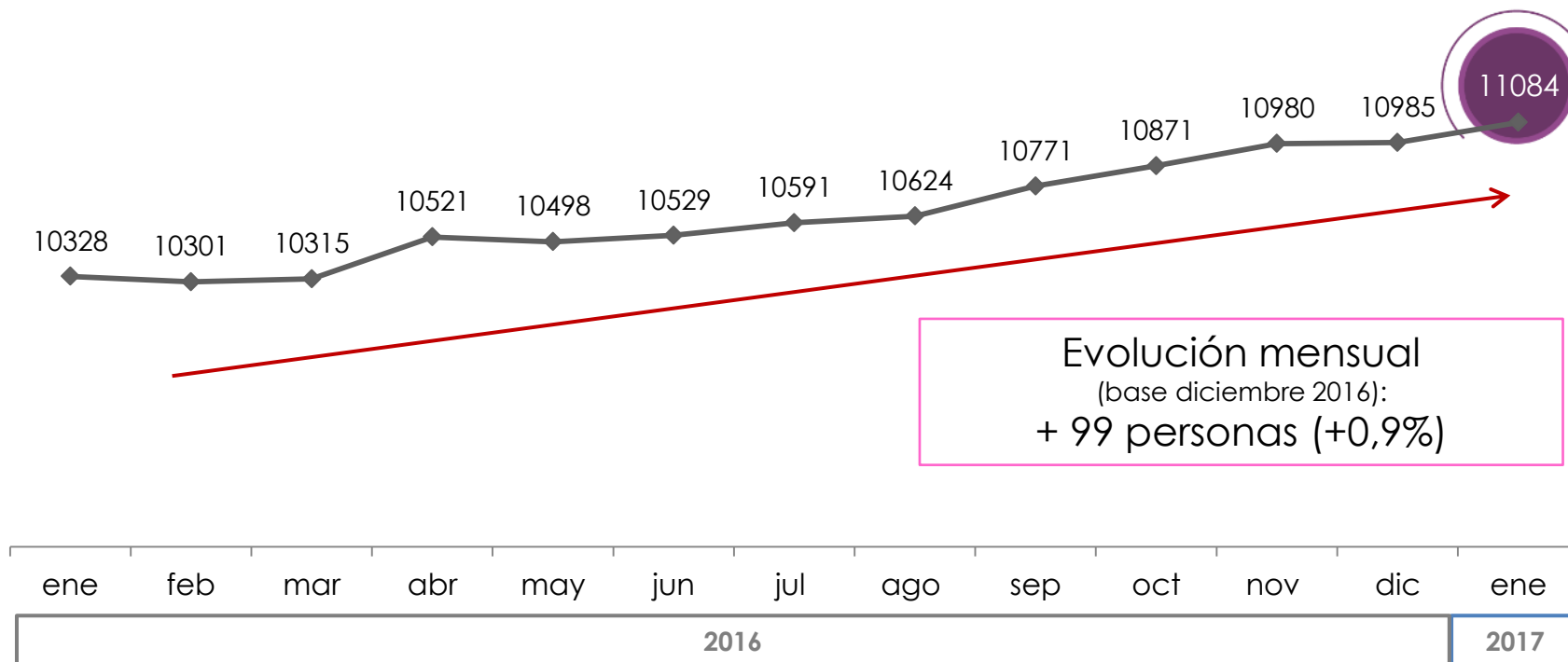
---



En enero de 2017 el Servicio Penitenciario Federal reportó **11.084** privados de libertad en sus establecimientos.

# Evolución mensual de la población en el SPF

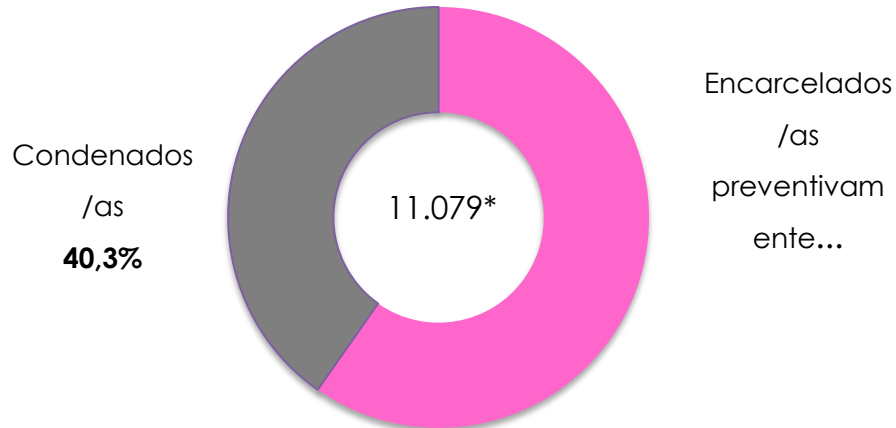
- Población penal al 27/01/2017: **11.084** personas



Personas alojadas en el SPF a partir de los reportes recibidos por PROCUVIN. Expresada en números absolutos.

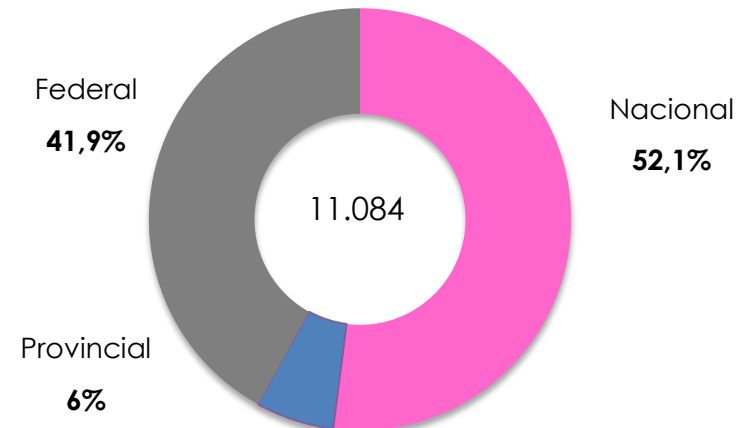
En el primer mes de 2017 continúa la suba en la población alojada en establecimientos federales. Respecto del mes anterior, se sumaron 99 personas.

### Distribución según situación procesal

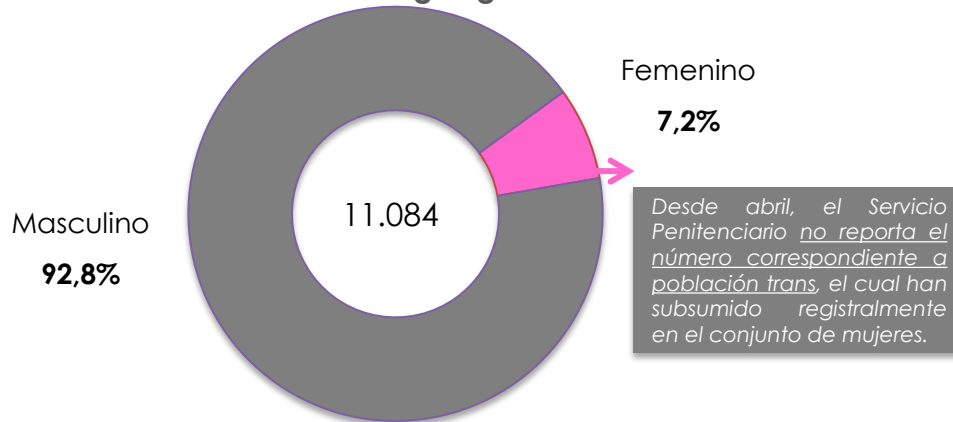


\*Se excluyen 5 casos art. 34 Inc. 1 CP

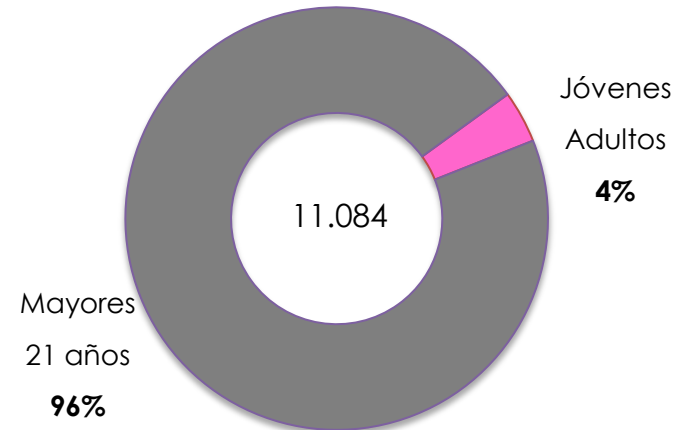
### Distribución según jurisdicción



### Distribución según género



### Distribución según rango de edad



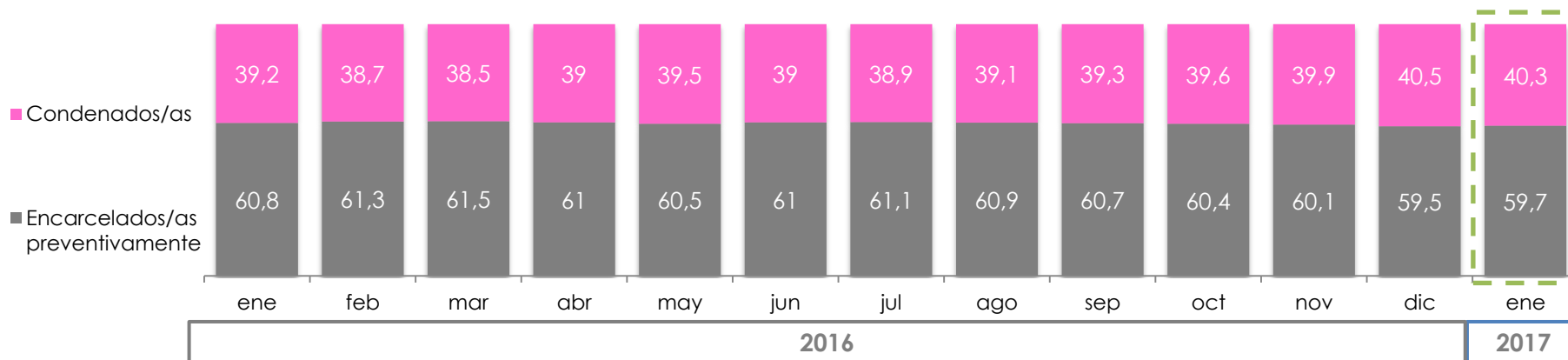
Fuente: Partes semanales enviados por el SPF. Enero 2017.

Se presenta la estructura de la población penal del SPF según las principales variables procesales y demográficas.

# Foco en situación procesal

## Evolución enero 2017 - enero 2017

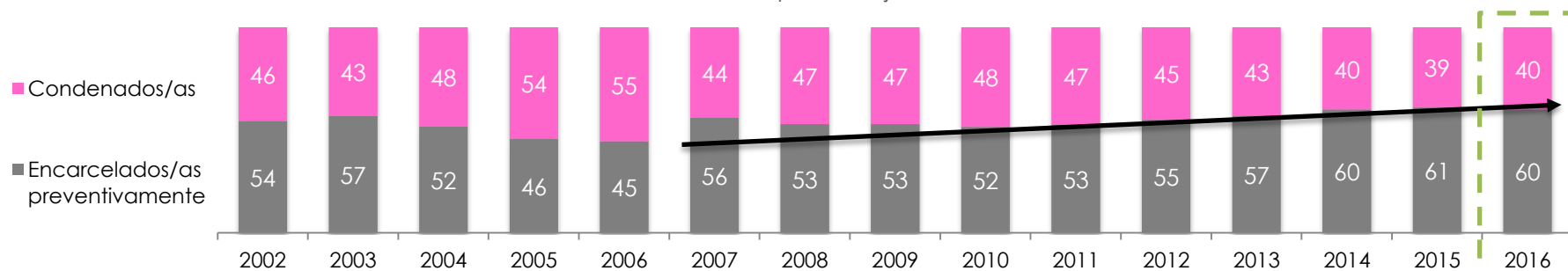
En porcentajes



Fuente: partes semanales enviados por el SPF

## Evolución 2002 - 2016

En porcentajes



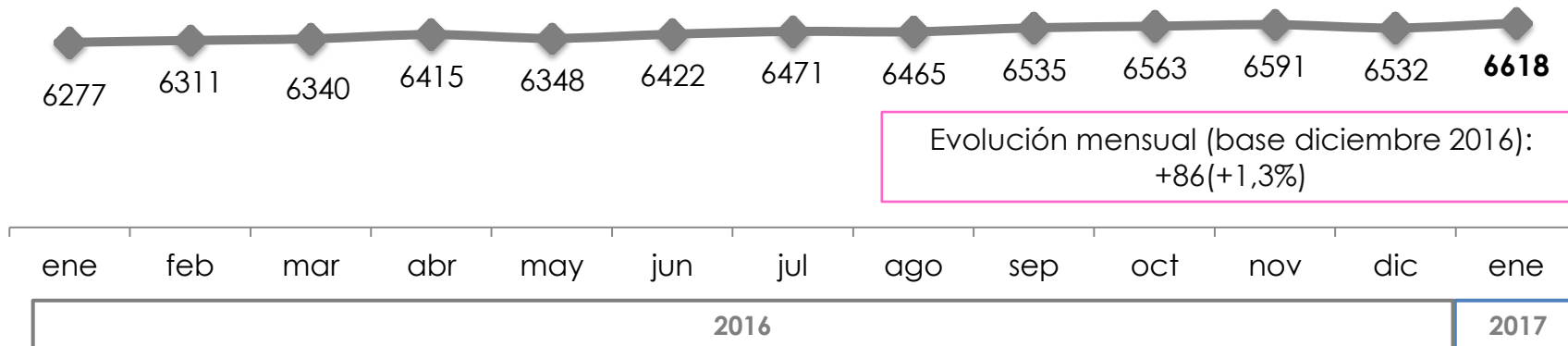
Fuente: Período 2002-2014: SNEEP. Dirección de política criminal. Ministerio Justicia y DDHH. Período 2015-2016: Procuvin

**En el primer mes de 2017 no se altera la composición según situación procesal.**  
Se mantiene la relación de 6 personas sin condena cada 10 personas detenidas.

# Foco en situación procesal

En enero de 2017 son **6.618** las personas encarceladas en forma preventiva en los establecimientos penitenciarios federales.

Evolución mensual (en números absolutos)  
*Personas encarceladas preventivamente*



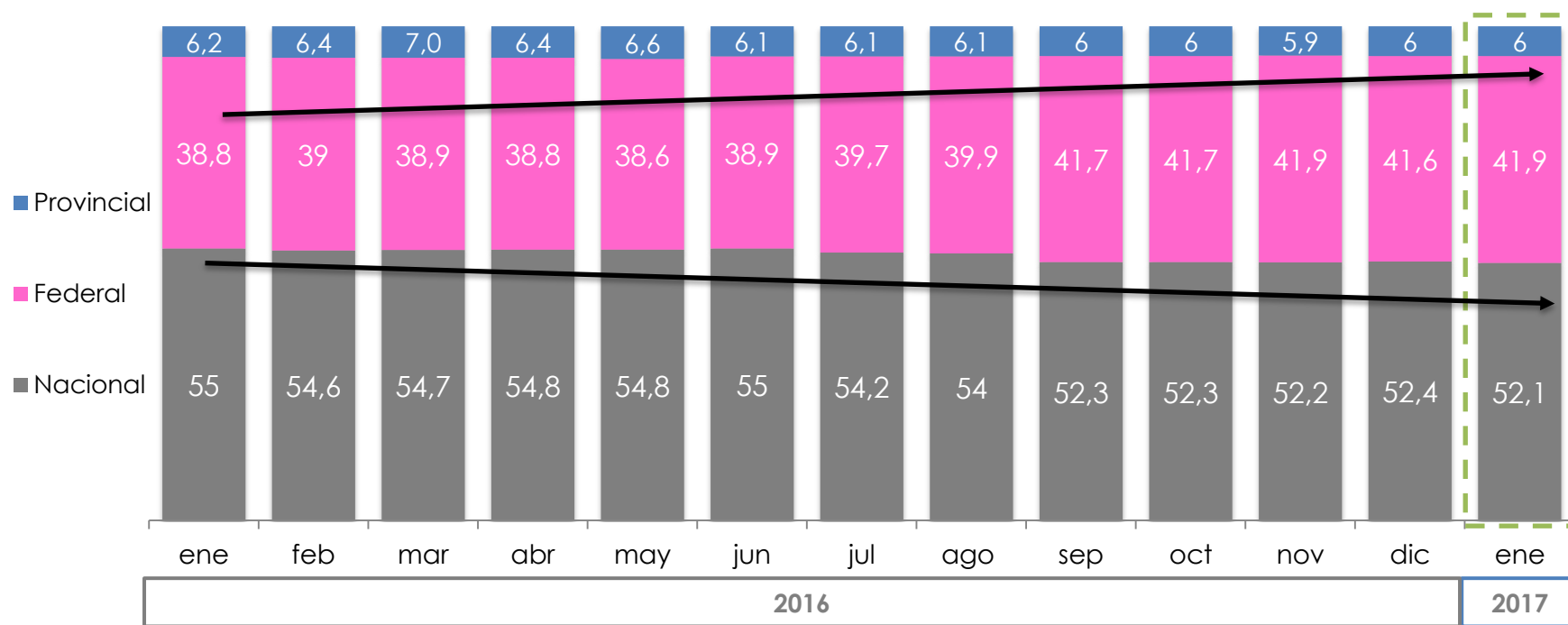
## Importante crecimiento nominal de personas encarceladas preventivamente.

Si bien no se registra un cambio en el peso que el conjunto de personas procesadas tiene respecto de la población total manteniéndose en el 60%, sí se verifica una continuidad en su suba nominal alcanzado esta situación a 6.618 personas detenidas.

# Foco en jurisdicción - Evolución

## Evolución enero 2016 - enero 2017

En porcentajes



Fuente: partes semanales enviados por el SPF

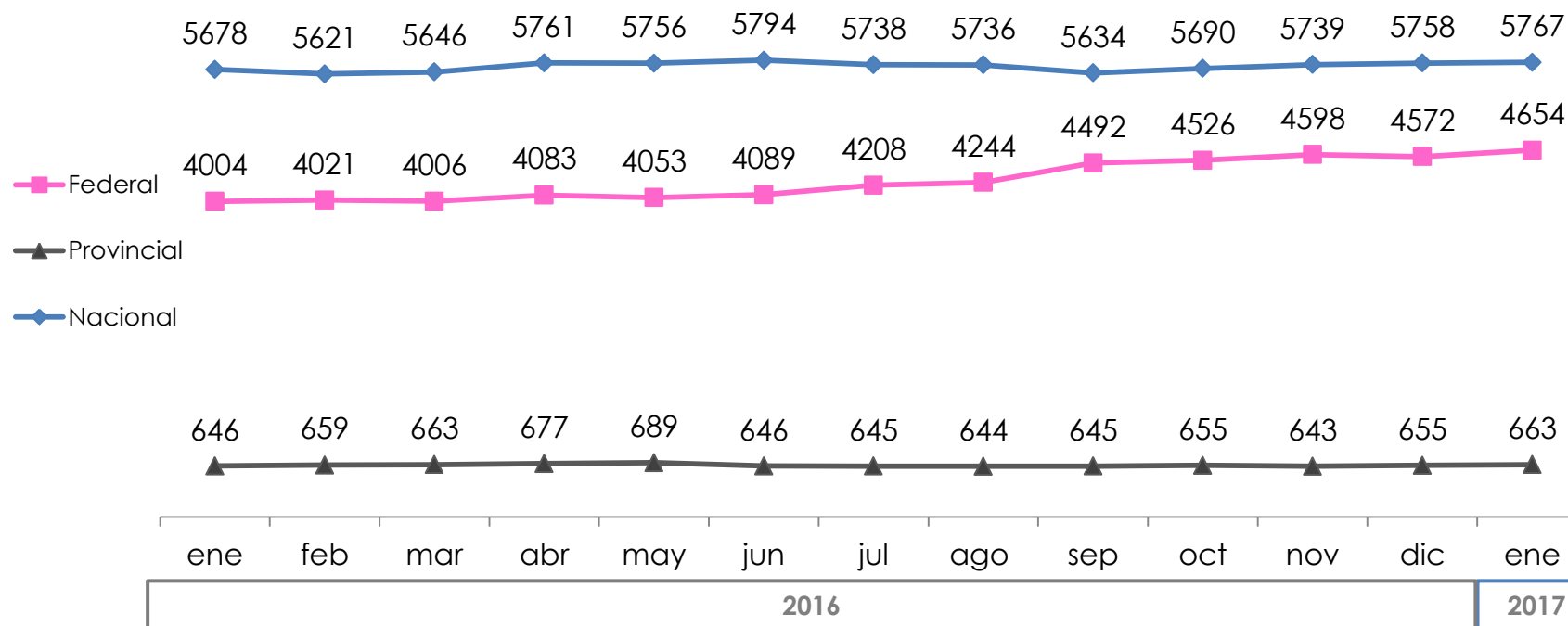
### Sin variaciones significativas en la composición de las jurisdicciones.

En relación al último mes de 2016 no se advierten cambios significativos en la proporción de personas con causas dependientes de la justicia federal, segmento que tuvo un importante crecimiento durante 2016.

# Foco en jurisdicción - Evolución anual

## Evolución enero 2016 - enero 2017

En números absolutos



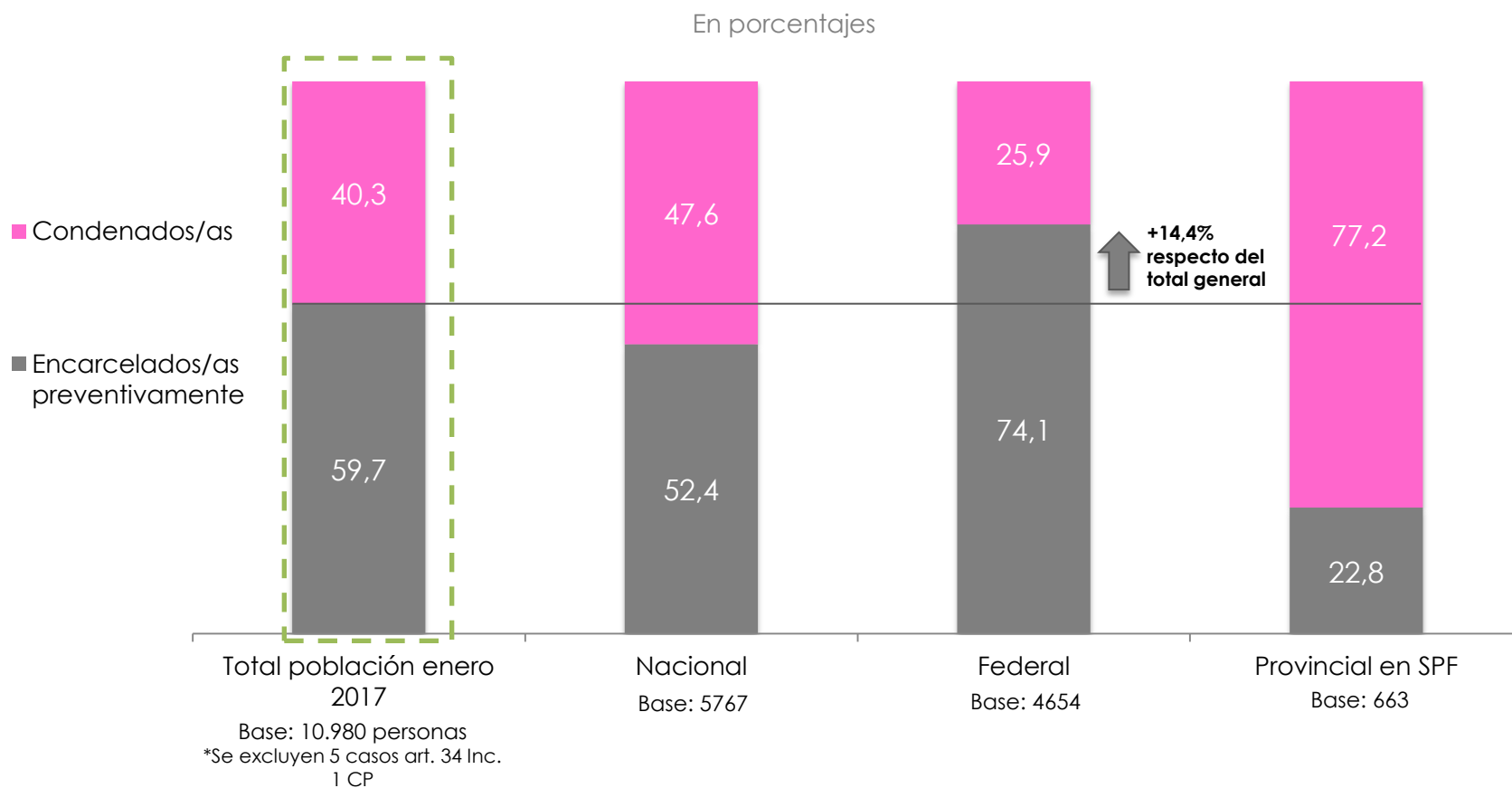
Fuente: partes semanales enviados por el SPF

### Continúa el alza del encarcelamiento por parte de la justicia federal.

Si bien se observa un crecimiento de la cantidad de personas dependientes de la justicia nacional no resulta tan significativo como entre quienes dependen de la justicia federal, que respecto al mes anterior muestra una suba de 82 personas.

# Jurisdicción según situación procesal

## Situación procesal según jurisdicción. Enero 2017.



Fuente: Partes semanales enviados por el SPF. Enero 2017.

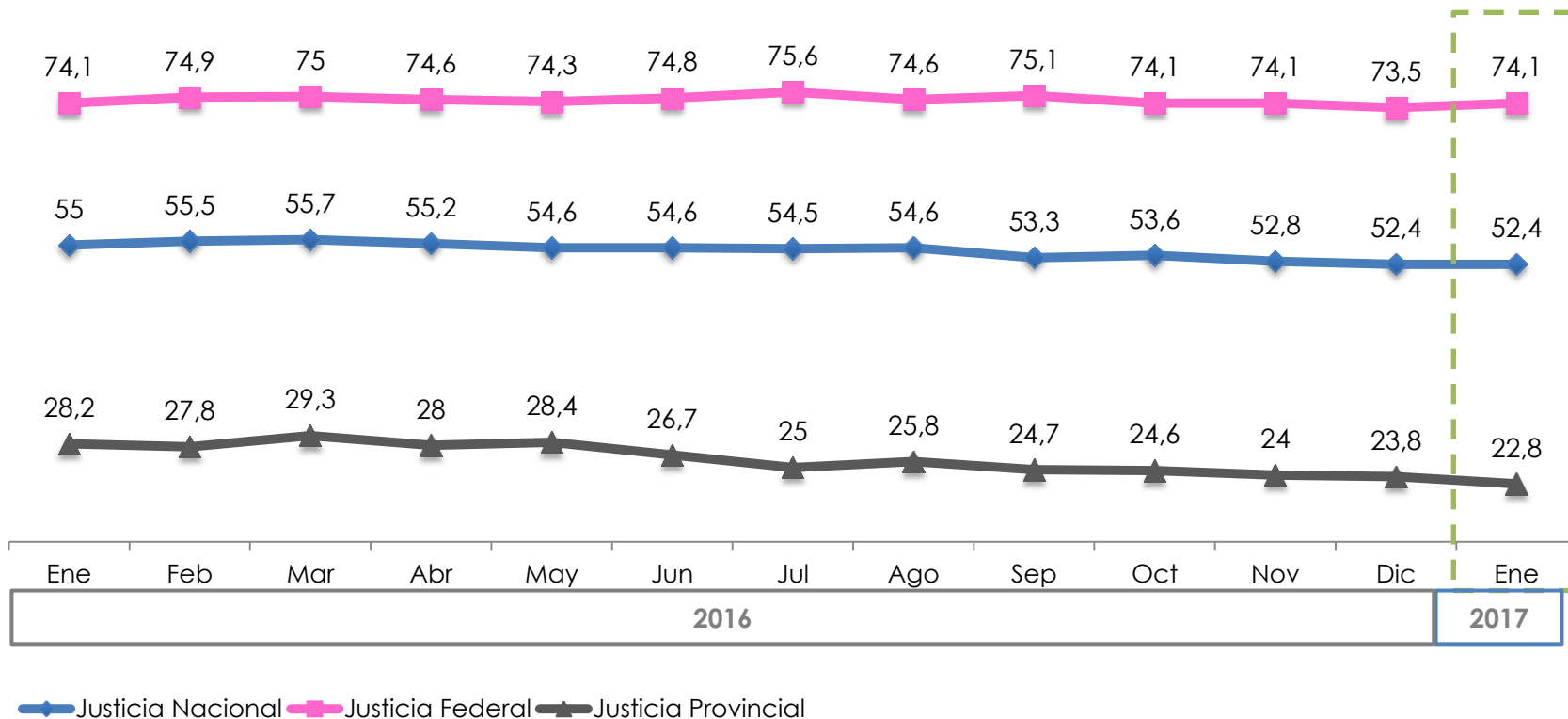
La justicia federal mantiene una elevada proporción de personas encarceladas sin condena firme, superando la media general.



# Jurisdicción según situación procesal

## Evolución mensual

Personas encarceladas preventivamente por jurisdicción.  
Evolución anual.  
En porcentajes



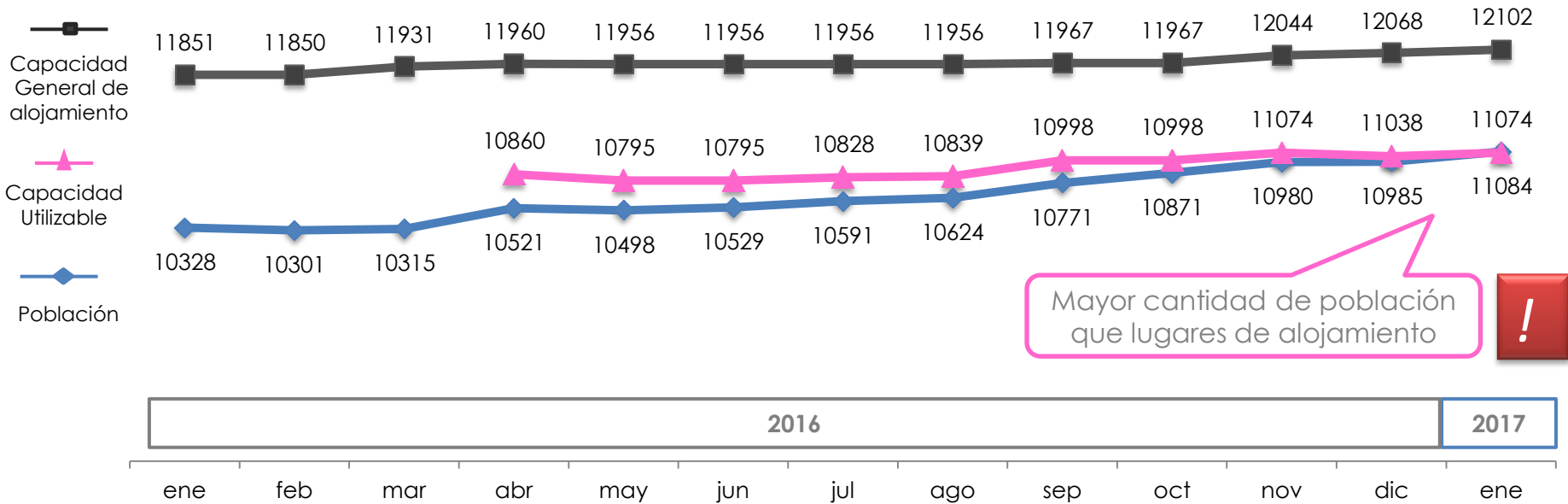
Fuente: Partes semanales enviados por el SPF

**Sin grandes cambios en la proporción de personas encarceladas preventivamente.**  
El fuero federal además de ser el más numeroso, es el que concentra la mayor proporción de personas encarceladas sin condena firme.

# Capacidad de alojamiento

Cada mes el SPF publica, junto con los datos de población penal, el **cupo** de sus establecimientos. Hasta marzo de 2016 se reportaba una cifra que aludía a una variable denominada “Capacidad General”.

Desde abril se incorporó una nueva desagregación en la clasificación de los cupos, utilizando una variable llamada “Capacidad Operativa Utilizable”.

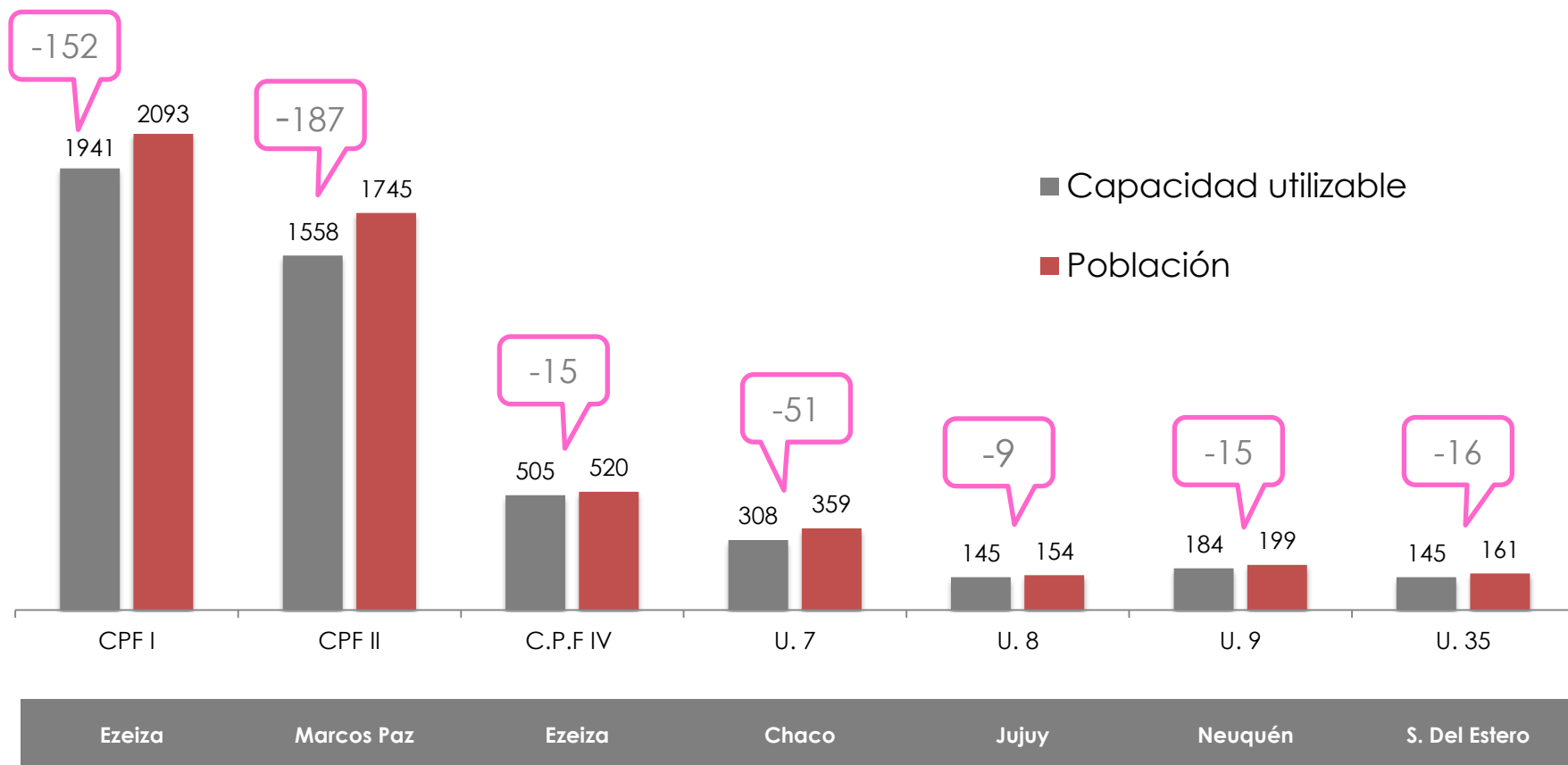


Fuente: Partes semanales enviados por el SPF. Enero 2017.

**Por primera vez se detectan indicadores generales de sobrepoblación.**

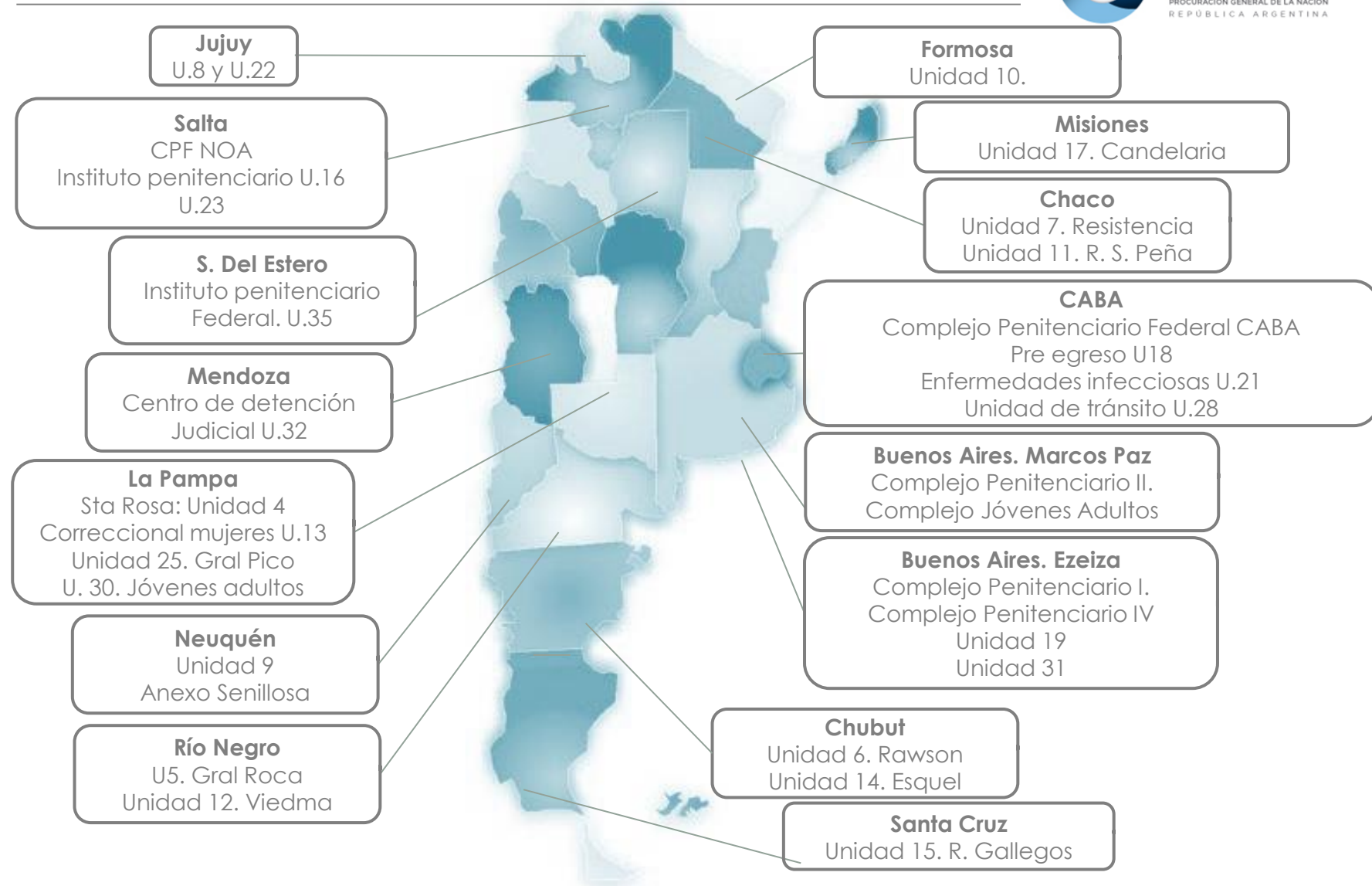
La cantidad de personas detenidas supera en enero de 2017 a la capacidad utilizable reportada para el total de los establecimientos del SPF.

# Capacidad de alojamiento. Establecimientos más afectados.



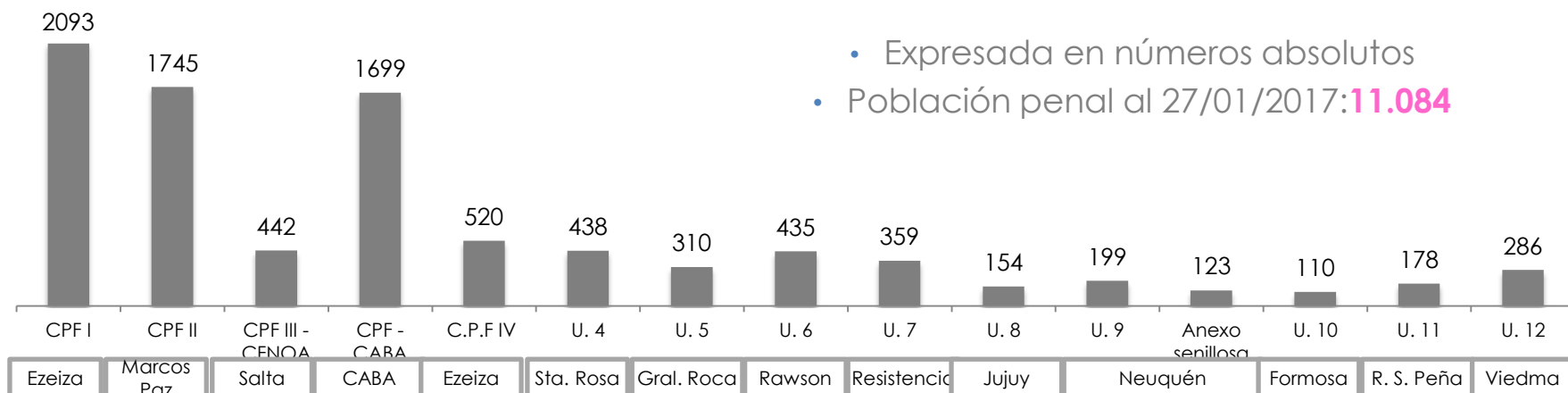
**Algunos complejos muestran niveles alarmantes de sobrepoblación.**  
Las situaciones más críticas se dan en los Complejos I (Ezeiza) y II (Marcos Paz).

# Referencia geográfica

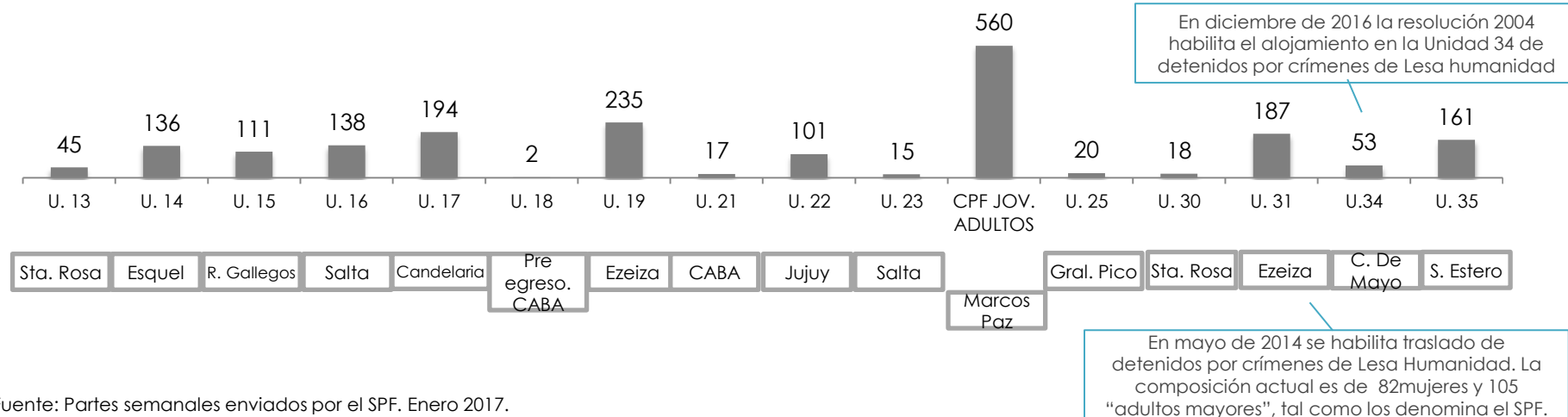


A continuación se detalla la población alojada en cada unidad...

# Población alojada por establecimiento



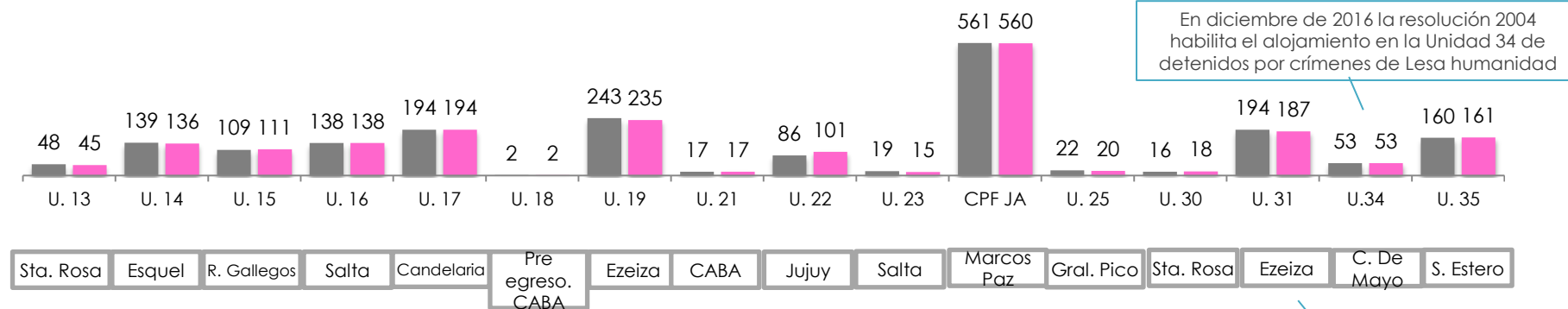
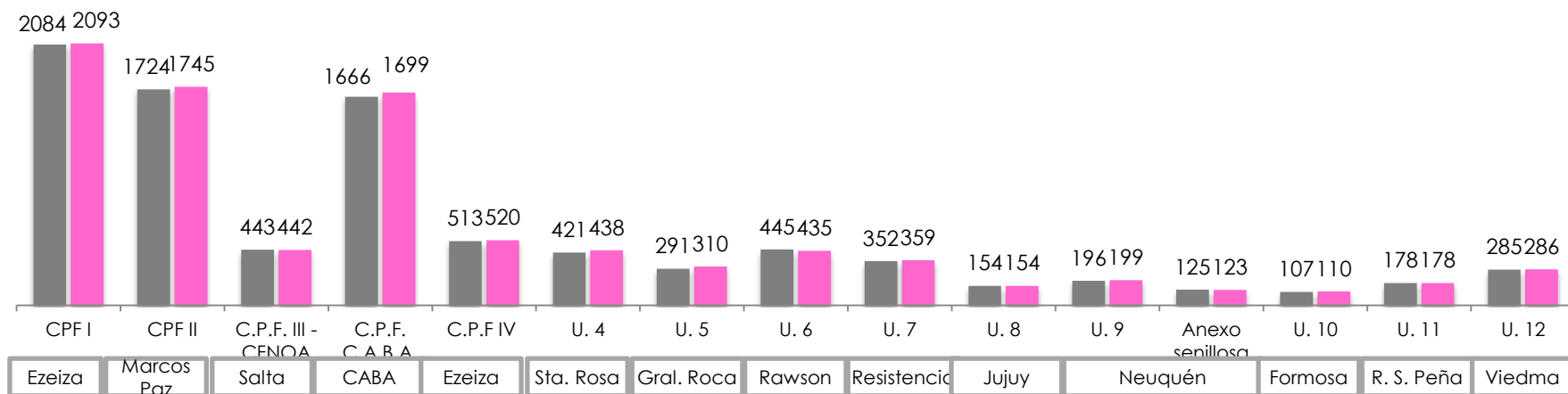
- Expresada en números absolutos
- Población penal al 27/01/2017: **11.084**



Fuente: Partes semanales enviados por el SPF. Enero 2017.

Los Complejos Penitenciarios I (Ezeiza), II (Marcos Paz) y CABA (Devoto) alojan a 5.537 de las 11.084 personas detenidas en establecimientos federales (50%).

# Población alojada por establecimiento



En mayo de 2014 se habilita traslado de detenidos por crímenes de Lesa Humanidad. La composición actual es de 82 mujeres y 105 "adultos mayores", como los denomina el SPF.

Fuente: Partes semanales enviados por el SPF. Enero 2017.

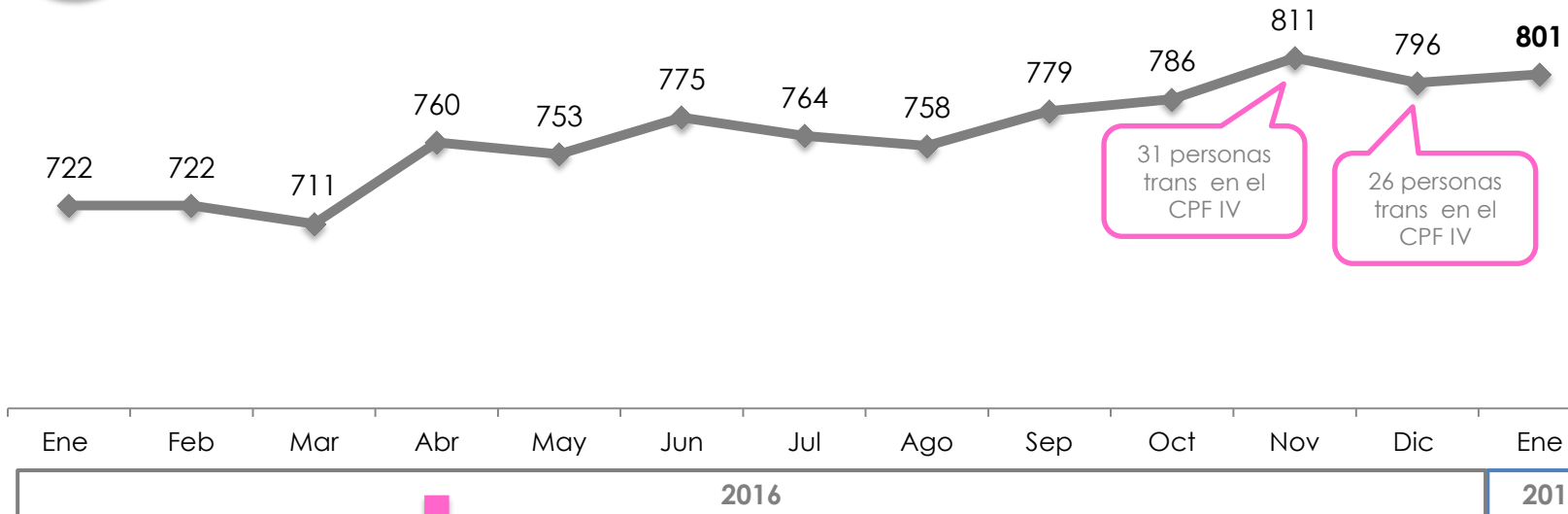
Los Complejos Penitenciarios I (Ezeiza), II (Marcos Paz) y CABA (Devoto) muestran incrementos en la población respecto del último relevamiento.

# Foco en población femenina total



Las mujeres representan el 7,2% de la población total

## Evolución en la cantidad de mujeres detenidas



El pico observado a partir del mes de abril se debe a que el SPF contabiliza dentro del conjunto de mujeres a la población de personas trans, sin categorizar especialmente al colectivo.

Fuente: Partes semanales enviados por el SPF. Enero 2017.

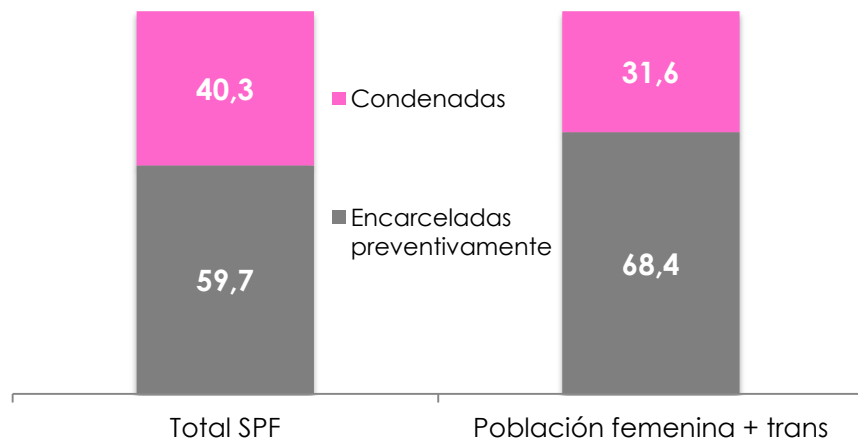
### Leve incremento mensual de a cantidad de mujeres detenidas.

Se reportan en enero 801 mujeres y personas trans detenidas en establecimientos penitenciarios federales. Si bien la cifra no varía sustancialmente respecto del último mes, es elevada respecto de la media de 2016.

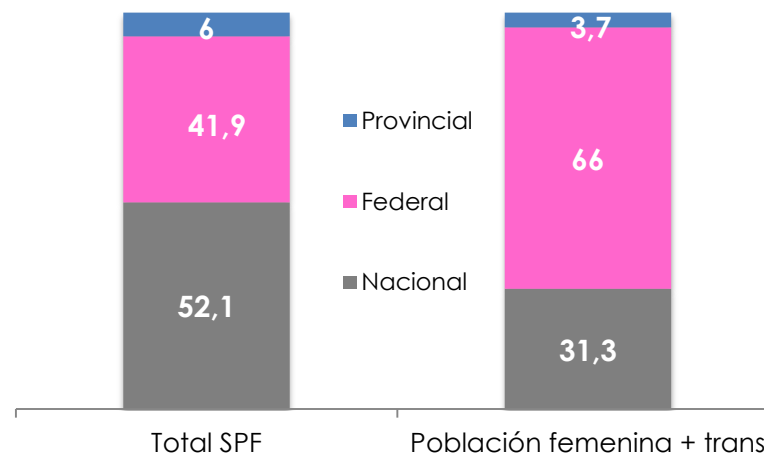
# Foco en población femenina

(incluye población transgénero)

**Situación procesal general vs. Situación procesal detenidas (%)**



**Jurisdicción general vs. Jurisdicción detenidas (%)**



**Mujeres encarceladas preventivamente**

Ene '16	Feb '16	Mar '16	Abr '16	May '16	Jun '16	Jul '16	Ago '16	Sep. '16	Oct. '16	Nov '16	Dic '16	Ene '17
66%	68%	69%	69%	68%	70%	70%	69%	69%	70%	70,5%	67%	68%

Fuente: Partes semanales enviados por el SPF. Enero 2017.

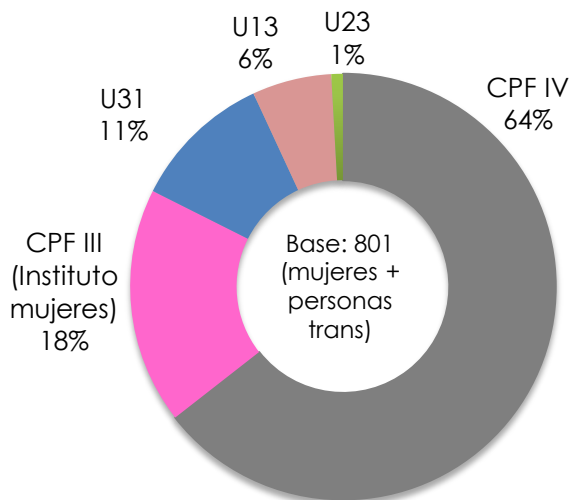
Las mujeres encarceladas cuentan con un nivel más alto de encarcelamiento preventivo, 7 de cada 10 tiene causas originadas en la justicia federal.



# Foco en población femenina

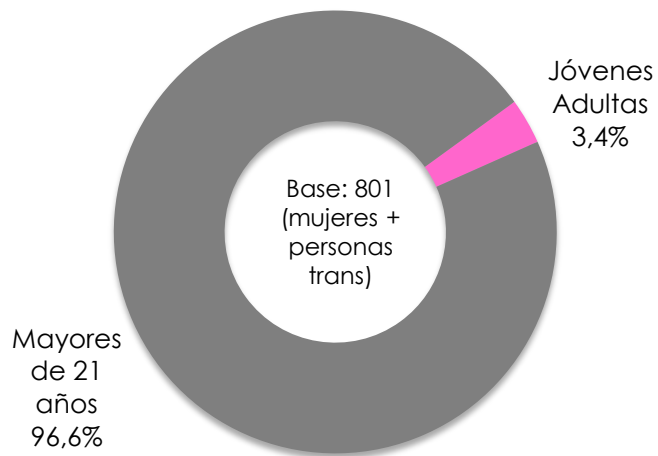
(incluye población transgénero)

## Unidades de alojamiento



Unidad	Ene	Feb	Mar	Abr	May	Jun	Jul	Ago	Sep	Oct.	Nov	Dic	Ene
CPF.IV (Ezeiza)	472	460	464	489	491	514	502	508	508	506	524	513	520
CPF.III (Salta)	144	149	139	133	132	133	135	134	141	144	149	143	146
U.31 (Ezeiza)	78	76	71	99	90	86	86	74	85	86	83	85	82
U.13 (La Pampa)	21	30	31	33	35	36	36	37	38	43	47	48	45
U.23 (Salta)	7	7	6	6	5	6	5	5	7	7	8	7	8
<b>Total</b>	<b>722</b>	<b>722</b>	<b>711</b>	<b>760</b>	<b>753</b>	<b>775</b>	<b>764</b>	<b>758</b>	<b>779</b>	<b>786</b>	<b>811</b>	<b>796</b>	<b>801</b>

## Distribución de mujeres según tramo de edad



Unidad	Jóvenes adultas
CPF.IV (Ezeiza)	18
CPF.III (Salta)	1
U.31 (Ezeiza)	-
U.13 (La Pampa)	-
U.23 (Salta)	8
<b>Total</b>	<b>27</b>

# Foco en población femenina

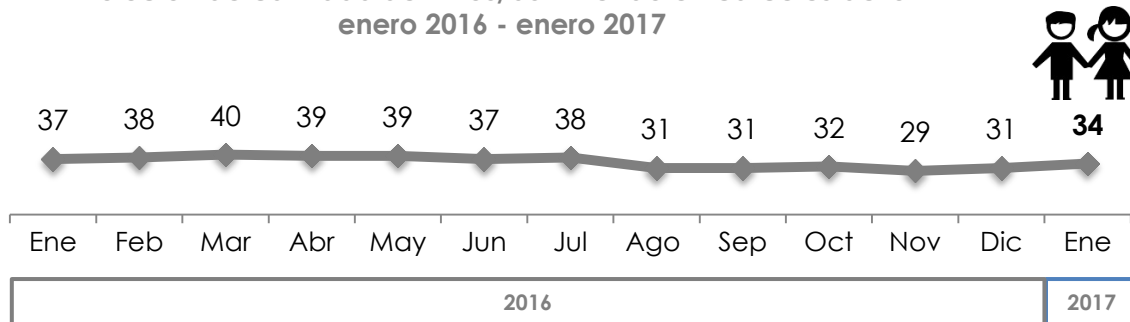
14 mujeres embarazadas en el SPF

De ellas 9 se encuentran en la Unidad 31 de Ezeiza y 5 en el CPF III de Salta.

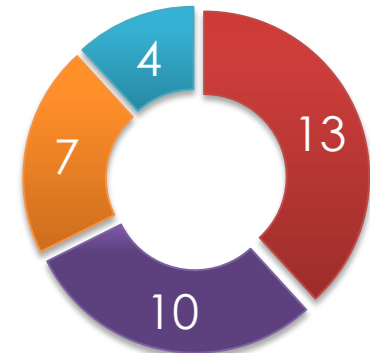
32 mujeres conviven con alguno de sus hijos/as en el SPF

16 se encuentran en la Unidad 31 de Ezeiza, 14 en el CPF III de Salta (NOA) y 2 en la Unidad 13 de La Pampa.  
En promedio, cada mujer vive con 1 hijo/a.

Evolución de cantidad de niños/as viviendo en cárceles del SPF  
enero 2016 - enero 2017



Distribución etaria de los niños/as.  
En números absolutos



En enero de 2017 son 34 los niños/as viviendo con sus madres en las cárceles del SPF.

- Menores de 1 año
- Entre 1 y 2 años
- Entre 2 y 3 años
- Entre 3 y 4 años

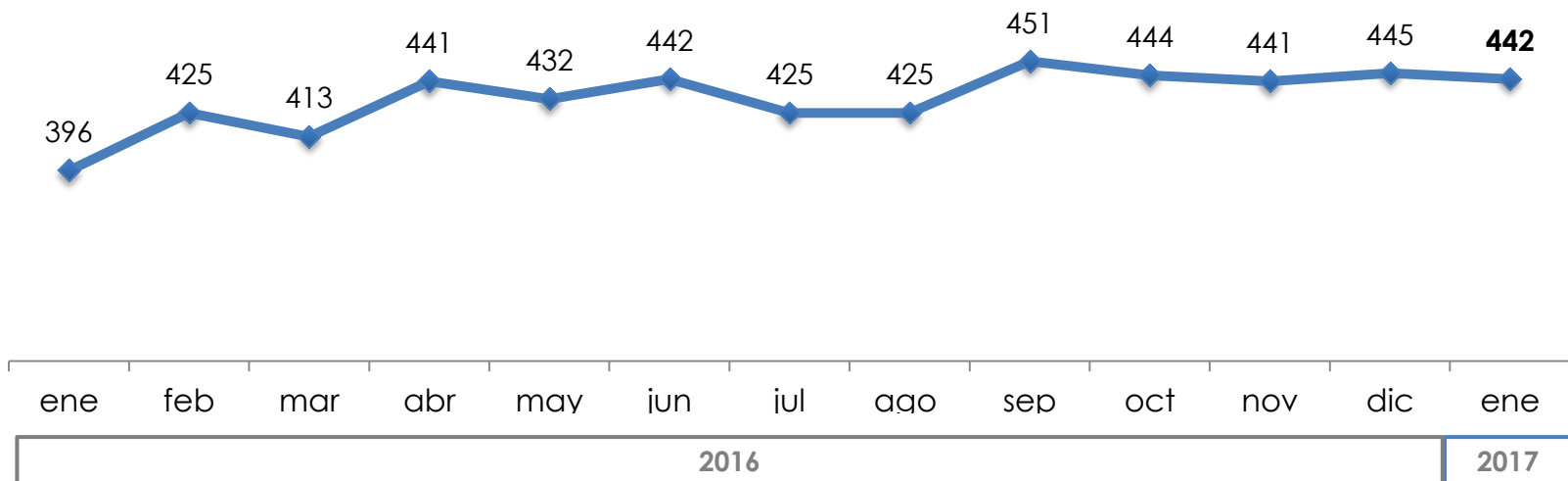
Base: 31 niños/as alojados en establecimientos del SPF

# Foco en jóvenes adultos



Los jóvenes adultos representan el 4% de la población total

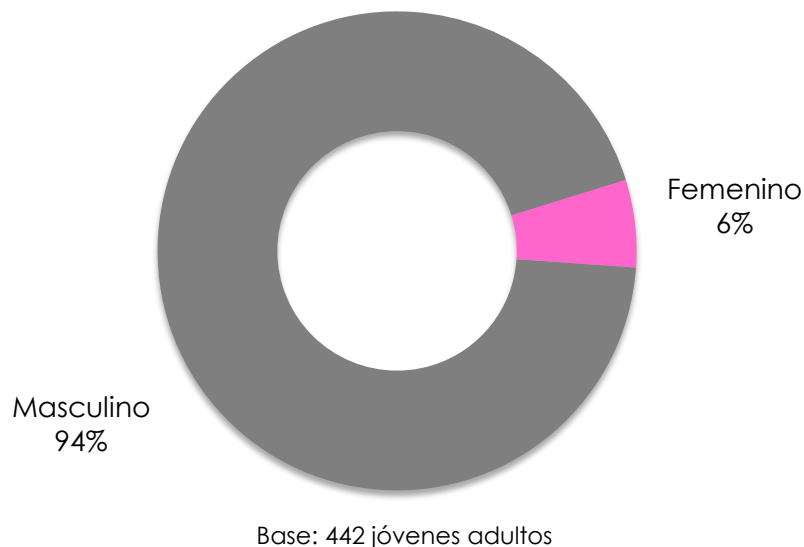
## Evolución de cantidad de jóvenes encarcelados/as enero 2016 - enero 2017



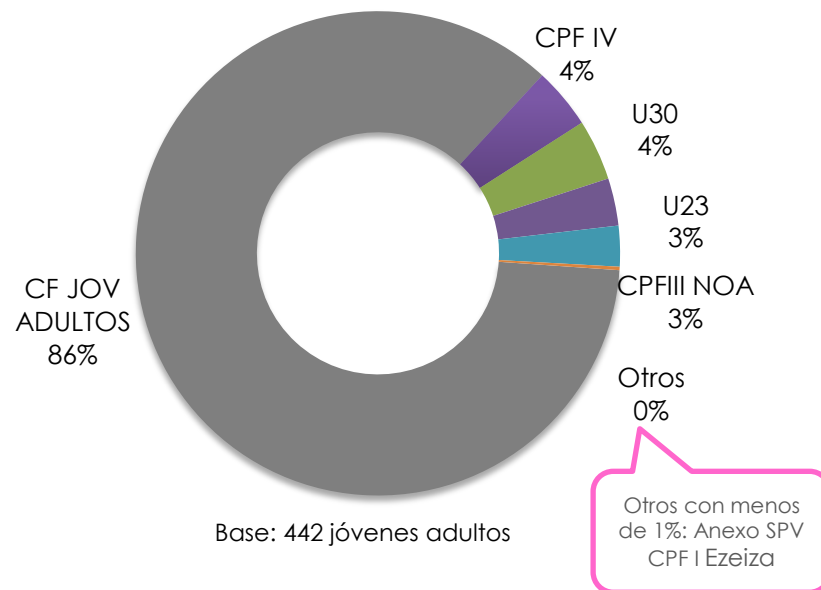
Fuente: Partes semanales enviados por el SPF. Enero 2017.

**La cantidad de jóvenes no muestra grandes variaciones en relación al mes anterior.**  
La población de 18 a 21 años se mantuvo estable en los últimos meses.

## Distribución según género



## Unidades de alojamiento

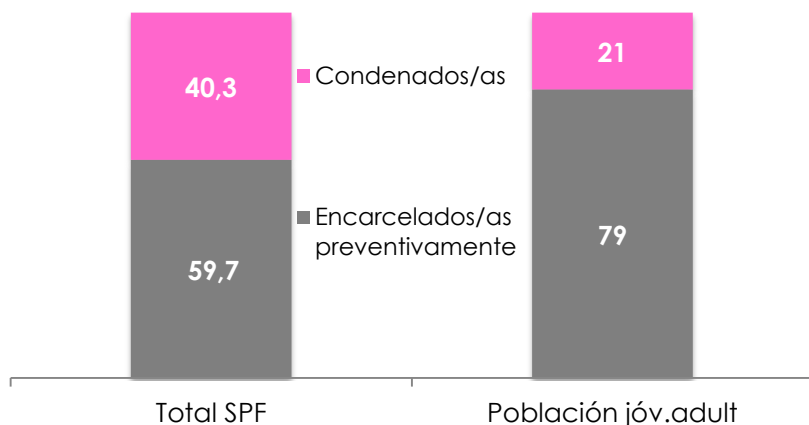


Fuente: Partes semanales enviados por el SPF. Enero 2017

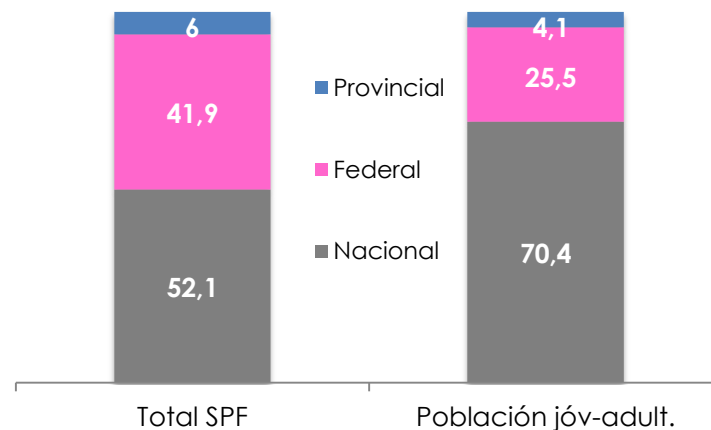
**Los jóvenes se encuentran encarcelados fundamentalmente en el Complejo Penitenciario para Jóvenes Adultos de Marcos Paz (86%). Esta distribución no se alteró.**

# Foco en jóvenes adultos

**Situación procesal general vs. Situación procesal jóvenes adultos (%)**



**Jurisdicción general vs. Jurisdicción jóvenes adultos (%)**



**Jóvenes adultos/as encarcelados/as preventivamente**

Ene '16	Feb '16	Mar '16	Abr '16	May '16	Jun '16	Jul '16	Ago '16	Sep '16	Oct' 16	Nov '16	Dic '16	Ene '17
80%	80%	80%	80%	77%	78%	79%	79%	78%	77%	77%	79%	79%

Fuente: Partes semanales enviados por el SPF. Enero 2017.

**Se mantiene muy elevada tasa de prisionalización preventiva hacia los jóvenes.** Estas medida afectan a 8 de cada 10 jóvenes encarcelados, quienes dependen mayoritariamente de la justicia nacional.

II. Personas privadas de libertad por orden de la justicia federal o nacional en establecimientos provinciales.

---

# Introducción

---



- Como se menciona al inicio del reporte, la información presentada en el primer módulo corresponde a la situación de los/as detenidos/as que, independientemente del fuero o jurisdicción de su disposición judicial, se alojan en establecimientos del SPF.
- Este universo no incluye a la totalidad de los presos federales, ya que el SPF no contabiliza en sus partes los datos vinculados a detenidos bajo jurisdicción federal o nacional que son alojados en cárceles provinciales, institutos penales para personas menores de edad, comisarías, escuadrones de gendarmería u otras fuerzas, ya sea provinciales o nacionales.
- A los fines de continuar conociendo las diversas situaciones en las que se encuentran los detenidos a disposición de la justicia federal o nacional en dependencias distintas de las del SPF, se solicita mensualmente esta información a los Fiscales Federales Coordinadores de distrito en las provincias que -de acuerdo a la última información pública disponible- concentraban la mayor cantidad de detenidos/as federales en establecimientos provinciales.

# Crterios metodol3gicos

## Detenidos Federales + Nacionales

Provincia	2013	2014	2015
1-Mendoza	353	496	460
2-C3rdoba	177	229	266
3-Entre R3os	312	199	168
4-San Juan	96	146	155
5-Santa Fe	108	131	96
6-Buenos Aires	109	113	82
Chaco	42	54	79
San Luis	61	75	74
Misiones	20	48	63
Catamarca	23	51	55
Tucum3n	32	38	33
Salta	34	14	14
Neuqu3n	15	11	14
La Rioja	11	11	11
Santiago del Estero	5	9	10
Tierra del Fuego	5	2	6
Chubut	11	11	5
Corrientes	6	10	2
Santa Cruz	-	6	1
La Pampa	9	0	1
Total	1429	1654	1595

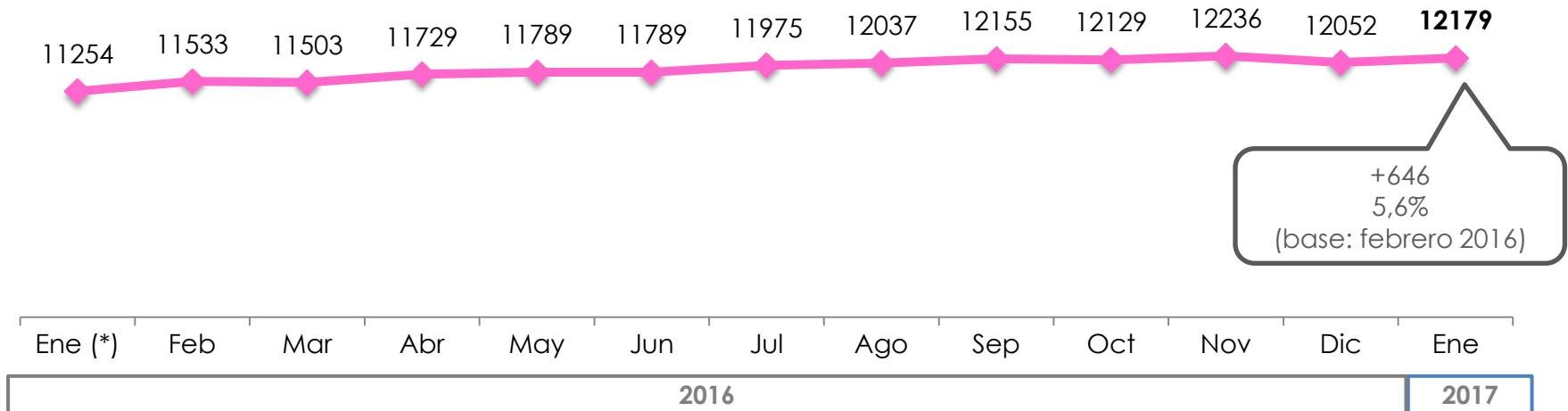
- La informaci3n disponible publicada por el Sistema Estad3stico sobre Ejecuci3n de la Pena (SNEEP) del Ministerio de Justicia y Derechos Humanos, permiti3 establecer el dimensionamiento respecto de las principales administraciones provinciales que alojan detenidos a disposici3n de la Justicia Nacional y Federal.
- Atendiendo que en 2012 la suma de poblaci3n alojada en las provincias de C3rdoba, Mendoza, Entre R3os y Santa Fe alcanzaba al 74% de este universo, se consider3 que para establecer una muestra de aproximaci3n significativa ser3 suficiente solicitar informaci3n detallada a estas jurisdicciones respecto de las personas all3 detenidas.
- Habi3ndose publicado la informaci3n correspondiente al a3o 2015, las principales provincias con detenidos federales se mantienen estables sin necesidad de efectuar nuevas incorporaciones.
- Resulta necesario destacar que **existen diferencias entre la cantidad de personas detenidas dependientes del fuero federal publicada en el SNEEP 2015 y la informaci3n que los referentes de los distritos brindan a Procuvin mensualmente luego de consultar a sus respectivos servicios penitenciarios**. Esta diferencia es notoria en los datos de la provincia de Buenos Aires.



# Síntesis de resultados

---

Evolución de personas privadas de libertad dependientes de la justicia federal y/o nacional (alojadas en SPF y principales provincias del país).



Calculo realizado para dimensionar los/as detenidos/as federales y nacionales:

12.179= Establecimientos del SPF (11084) – Detenidos Provinciales (663) + Mendoza, Entre Ríos, Córdoba, Sta. Fe, San Juan y Buenos Aires (1758)

(\*) En enero de 2016 no reportaba la provincia de Buenos Aires

Se observa un leve incremento en la cantidad de detenidos federales y nacionales alojados en todos el país.

# Evolución de la población en provincias

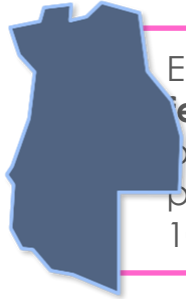
2016													2017
Provincia	Ene.	Feb.	Mar.	Abr.	May.	Jun.	Jul.	Ago.	Sep	Oct.	Nov.	Dic.	Enero
Mendoza (1)	668*	668	646	646*	612	612	632	632 (*)	634	634 (*)	649	458	<b>458 (*)</b>
Entre Ríos	247*	261	261*	295	283	288	285	285	303	340	350	337	<b>335</b>
Córdoba	194*	194*	183	183*	179	179 (*)	179 (*)	194	180	180	180(*)	180(*)	<b>179</b>
Santa Fe	267*	267*	267*	267*	348	348 (*)	348 (*)	348 (*)	348 (*)	208 (establecimientos penitenciarios)	199	199 (*)	<b>199 (*)</b>
San Juan	196	185	201	201	196	219	215	223	213	213	183	198	<b>198(*)</b>
Bs. As.	Sin dato(**)	315	293	293*	362	362 (*)	370	375	351	338	338	338 (*)	<b>389</b>
<b>Total</b>	<b>1572</b>	<b>1891</b>	<b>1851</b>	<b>1885</b>	<b>1980</b>	<b>2008</b>	<b>2029</b>	<b>2057</b>	<b>2029</b>	<b>1913</b>	<b>1899</b>	<b>1710</b>	<b>1758</b>

(\*) Al no contarse con los reportes actualizados, se publicaban los registros de los meses precedentes.

(\*\*) En enero no reportaba la provincia de Buenos Aires

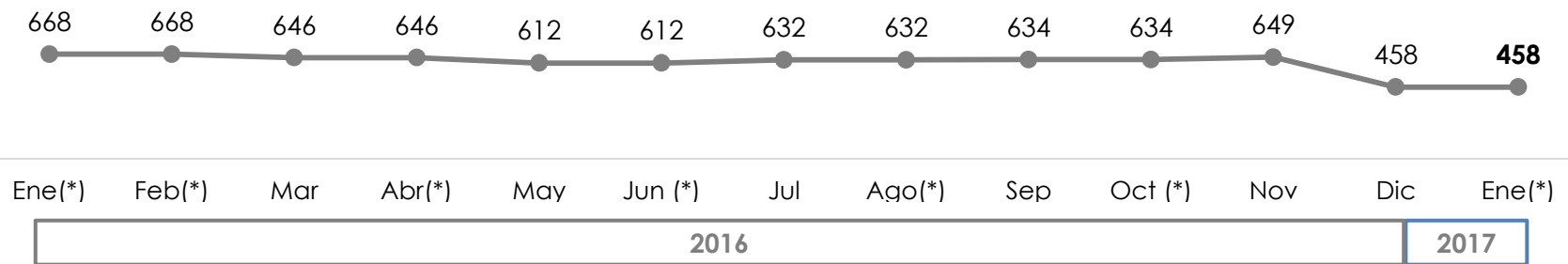
(1) Debe tenerse en cuenta que en Mendoza se incluyen a los detenidos bajo prisión domiciliaria, los cuales no son contabilizados en las restantes provincias. Considerando solo aquellos detenidos alojados en establecimientos provinciales, esta cifra desciende a 439 y que Santa Fe en este período reportó únicamente personas alojadas en establecimientos penitenciarios.

# 1. Mendoza- diciembre de 2016



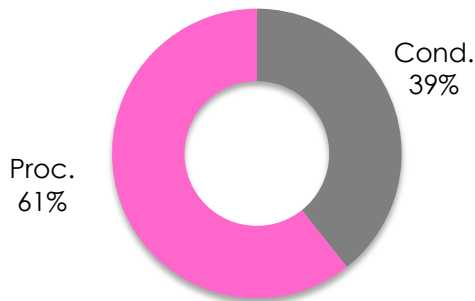
En diciembre de 2016 el SPM reportó **458 personas que dependen de la justicia federal y nacional privadas de su libertad** en establecimientos dependientes de la provincia de Mendoza. La información incluye personas alojadas en dependencias penitenciarias y alcaidías (440) y bajo arresto domiciliario (18). Del total, 6 de cada 10 detenidos/as se encuentran privados de libertad preventivamente.

Evolución mensual

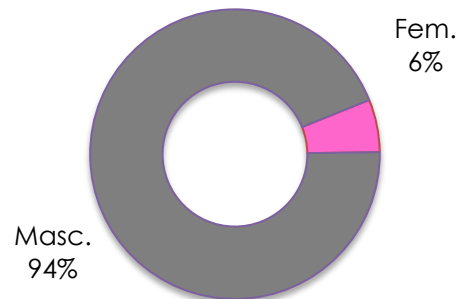


(\*) Al no contarse con los reportes actualizados, se publican los registros de los meses precedentes.

Distribución según situación procesal



Distribución según género

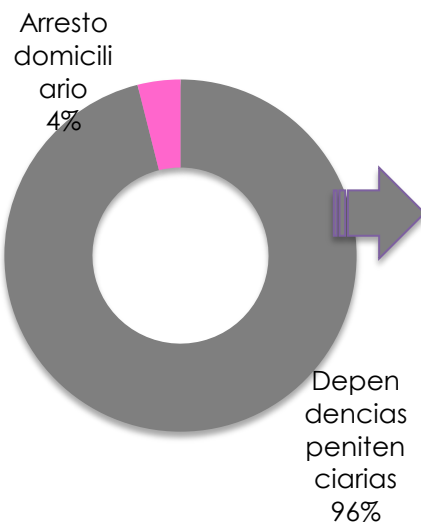


Distribución según edad

2 personas menor de 21 años

# 1. Mendoza-diciembre 2016

Los complejos penitenciarios N° I y II –Boulogne Sur Mer y San Felipe respectivamente– alojan a 3 de 4 detenidos dependientes de la justicia federal y nacional en establecimientos de la provincia de Mendoza. Le sigue en importancia el Complejo N° IV de San Rafael.



Establecimiento	Cantidad	Porcentaje
Complejo N° I – Boulogne Sur Mer	204	46%
Complejo N° II – San Felipe	126	29%
Complejo N° IV – San Rafael	61	14%
Unidad III – Penal de Mujeres	25	6%
Complejo N° III – Almafuerite	23	5%
Unidad IV – Colonia Penal	1	-
<b>Total general</b>	<b>440</b>	<b>100%</b>

74%

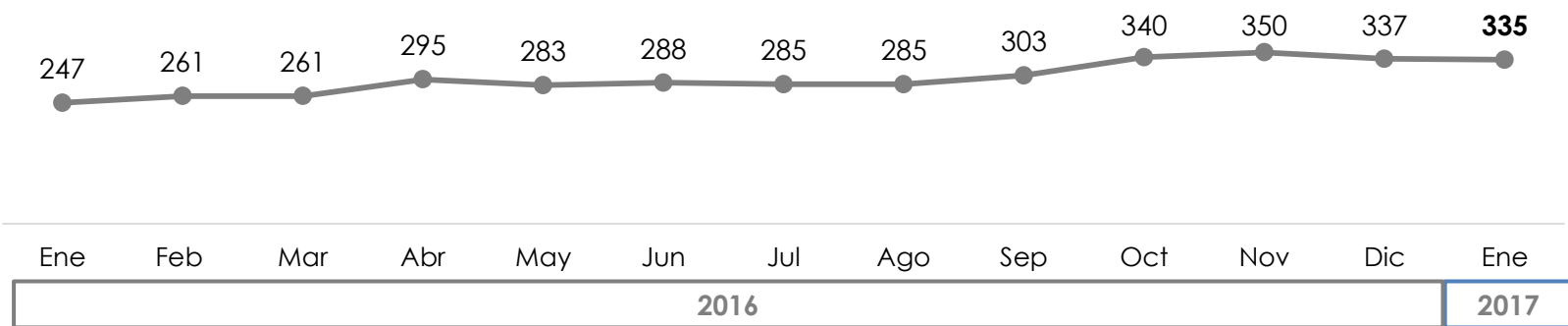
## 2. Entre Ríos



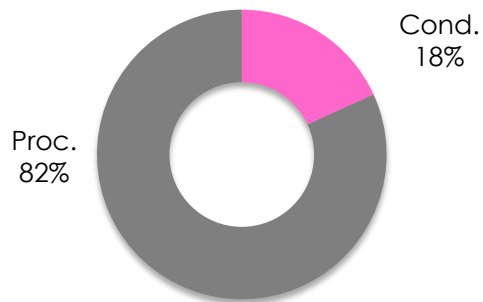
En enero de 2017 la provincia de Entre Ríos reporta a **335 detenidos/as** dependientes de la justicia federal, manteniéndose estable este conjunto respecto de los últimos meses de 2016.

8 de cada 10 detenidos se encuentran encarcelados preventivamente. En su mayoría son hombres mayores de 21 años.

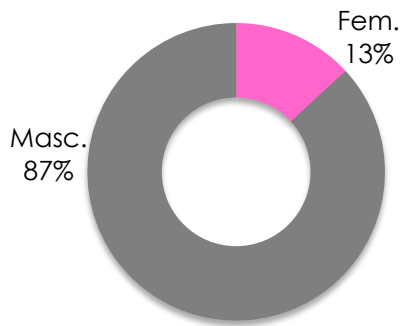
Evolución mensual



Distribución según situación procesal



Distribución según género



Distribución según edad

6 personas menores de 21 años

Base: 281 detenidos/as federales en la provincia de Entre Ríos con dato de edad

## 2. Entre Ríos

La Unidad Penal N° 1 de Paraná es el establecimiento concentra cerca del 50% de los detenidos/as federales y nacionales en la provincia. Las unidades 4, 6 (mujeres) y 3 le siguen en importancia, presentando una distribución homogénea entre los tres penales.

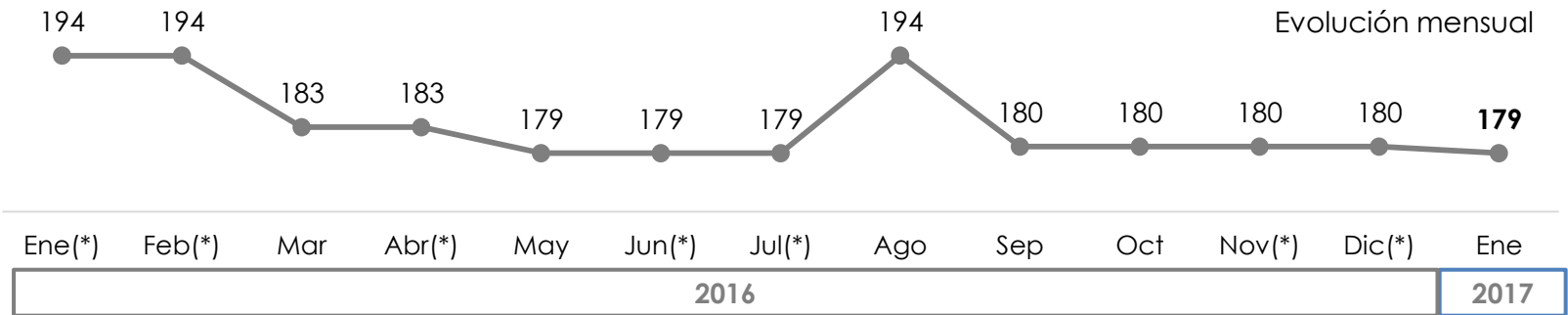
Establecimiento	Cantidad	Porcentaje
Unidad penal N° 1 - Paraná	157	47%
Unidad penal N° 6 - Paraná (Mujeres)	44	13%
Unidad penal N° 4 - Concepción del Uruguay	44	13%
Unidad penal N° 3 - Concordia	37	11%
Unidad Penal 9 - Granja Gualeguaychú	25	7%
Unidad penal N° 2 - Gualeguaychú	20	6%
Unidad penal N° 5 - Victoria	4	1%
Casa Pre Egreso-Paraná	2	1%
Otros (UPN°7 Gualeguay-UP8)	2	-
<b>Total general</b>	<b>335</b>	<b>100%</b>

60%

# 3. Córdoba

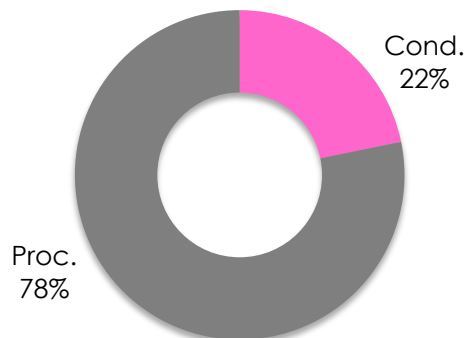


Durante enero la provincia de Córdoba reporta una población de **179 personas detenidas** dependientes de la justicia federal y la justicia nacional. Este número no muestra variaciones respecto del último trimestre de 2016. El 80% se encuentran encarcelados preventivamente. En su mayoría son hombres mayores de 21 años.



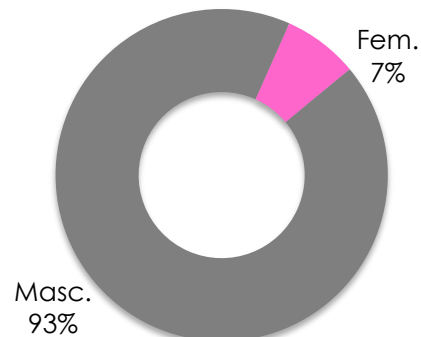
(\*) Al no contarse con los reportes actualizados, se publican los registros de los meses precedentes.

## Distribución según situación procesal



Base: 179 detenidos/as federales en la provincia de Córdoba

## Distribución según género



Base: 177 detenidos/as federales con datos de género

## Distribución según edad

2 personas menores de 21 años

Base: 179 detenidos/as federales en la provincia de Córdoba



### 3. Córdoba

Más de la mitad de los detenidos federales y nacionales continúan alojados en los grandes complejos carcelarios de la provincia, ubicados en Bouwer y Cruz del Eje. Dentro de los establecimientos más pequeños, el penal de Río Cuarto es el que más detenidos federales concentra (12%).

Establecimiento	Cantidad	Porcentaje
Complejo Carcelario I "Reverendo Francisco Luchesse"	65	36%
Complejo Carcelario II "Adjutor Andrés Abregú"	51	29%
Establecimiento penitenciario N° 6 (Río Cuarto)	21	12%
Establecimiento penitenciario N° 5 (Villa María)	19	10%
Establecimiento penitenciario N° 7 (San Francisco)	10	6%
Establecimiento penitenciario N° 3 [Mujeres]	8	4%
Establecimiento penitenciario N° 4 [Colonia Abierta]	5	3%
<b>Total general</b>	<b>179</b>	<b>100%</b>

65%

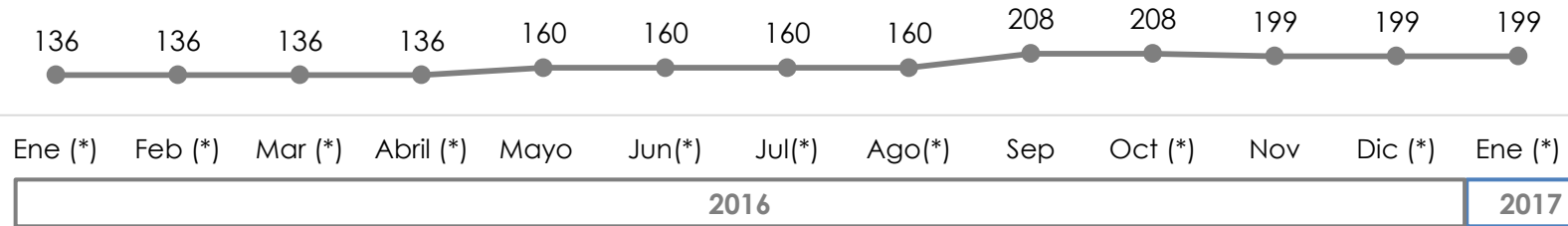
# 4. Santa Fe- a noviembre 2016



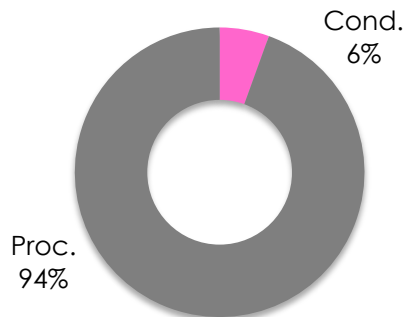
En noviembre el número de personas encarceladas en dependencias provinciales se mantiene estable respecto del último registro recibido (septiembre) aunque sin recuperar los valores de mayo (160). Se encuentran **casi en su totalidad, sin condena firme.**

La provincia reportaba hasta mayo de 2016 información respecto de los detenidos y detenidas en dependencias policiales. El último reporte daba cuenta de **188** personas que se encontraban en esta situación.

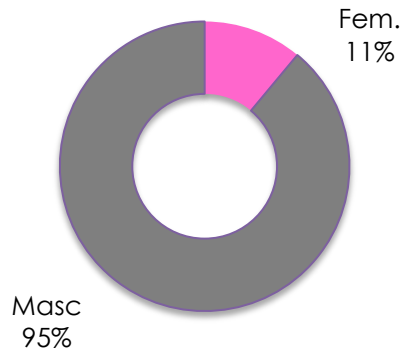
Evolución mensual



Distribución según situación procesal



Distribución según género



Distribución según edad

5 personas menores de 21 años

(\*) Al no contarse con los reportes actualizados, se publican los registros de los meses precedentes.

## 4. Santa Fe

La Unidad 2 de la ciudad de Santa Fe aloja a casi la mitad de las personas detenidas que dependen del fuero federal. Junto con la Unidad 1 de Coronda alojan a ocho de cada diez detenidos/as.

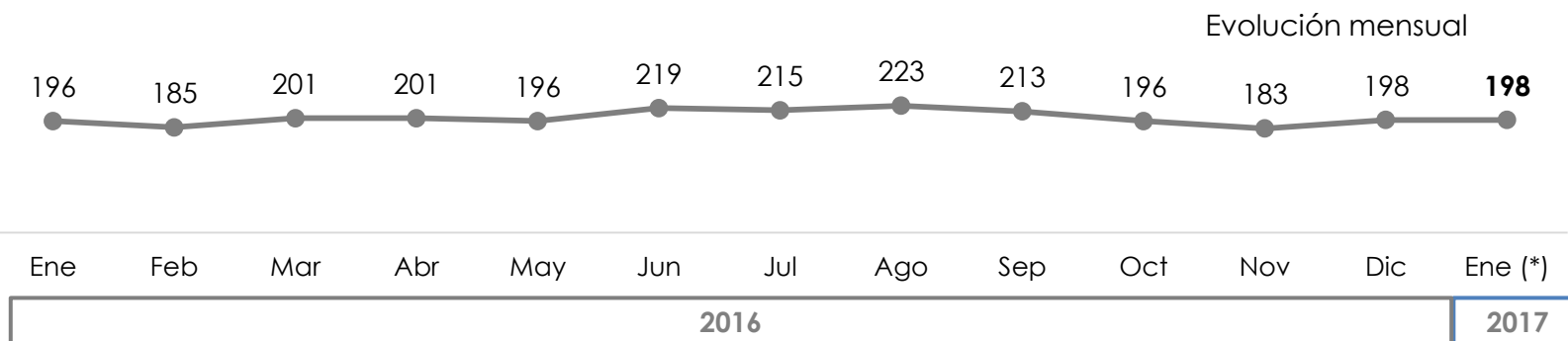
Establecimiento	Cantidad	Porcentaje
Unidad 2 de Santa Fe	93	47%
Unidad 1 de Coronda	59	30%
Unidad 4 de Santa Fe	20	10%
Unidad 11 de Piñero	15	8%
Unidad 3 de Rosario	4	2%
Unidad 6 de Rosario	3	1%
Unidad 5 de Rosario	2	1%
Otros: U8 de Santa Fe, U9 de Recreo, U16 de Pérez	3	1%
<b>Total General</b>	<b>199</b>	<b>100%</b>

77%

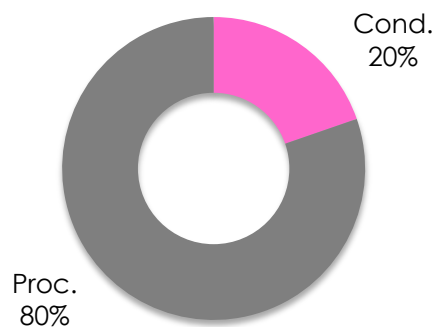
# 5. San Juan



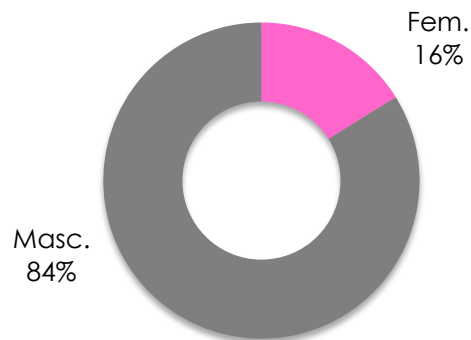
Durante el mes de enero la provincia de San Juan **alojó 198** personas dependientes de la justicia federal en establecimientos provinciales. El 80% se encuentran encarcelados preventivamente. En su mayoría son hombres mayores de 21 años. En comparación con el último reporte, la participación de la población encarcelada preventivamente en la composición total se mantiene estable. Ascende levemente la participación femenina.



Distribución según situación procesal



Distribución según género



Distribución según edad

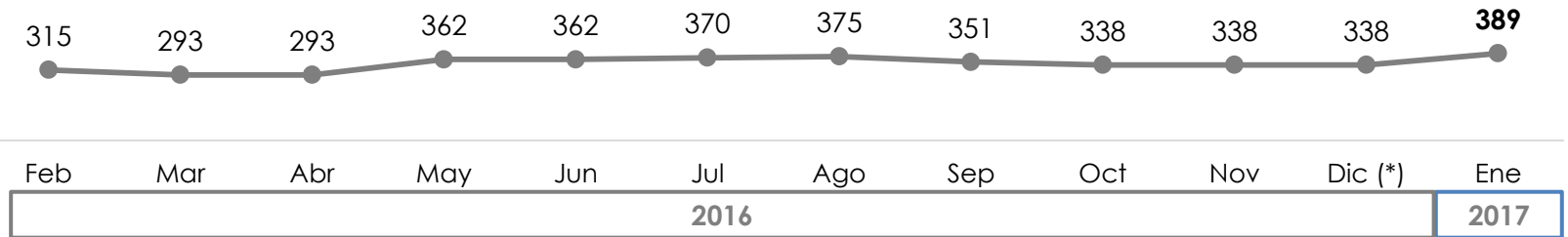
1 personas menores de 21 años

# 6. Buenos Aires

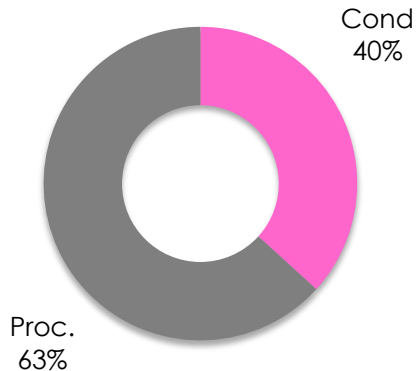


Durante el mes de enero de 2017 la Provincia de Buenos Aires **reporta 389 personas detenidas** dependientes de la justicia federal y nacional. Se registra una suba en relación a lo reportado en el último trimestre de 2016. El 60% de ellos se encuentran encarcelados preventivamente. En su mayoría son hombres mayores de 21 años.


Evolución mensual



Distribución según situación procesal



Distribución según género



Distribución según edad

4 personas menores de 21 años

## 6. Buenos Aires

Existe una amplia dispersión en los lugares de alojamiento de estas personas, ubicadas en 47 distintos establecimientos provinciales.

La Unidad 2 de Sierra Chica aloja la mayor cantidad de personas detenidas en establecimientos bonaerenses a cargo de dependencias federales y nacionales, le siguen las unidades 19 (Saavedra) y 30 (Gral. Alvear).

Establecimiento	Cantidad	Porcentaje
Unidad 2 – Sierra Chica	28	7%
Unidad 19 – Saavedra	25	6%
Unidad 30 – General Alvear	20	5%
Unidad 4 – Bahía Blanca	19	5%
Unidad 39 – Ituzaingó	17	4%
Unidad 35 – Magdalena	17	4%
Unidad 24- Florencio Varela	17	4%
Unidad 28 – Magdalena	16	4%
Unidad 9 – La Plata	16	4%
Unidad 36-Magdalena	16	4%
Unidad 1 – Lisandro Olmos	15	4%
<b>TOTAL</b>	<b>206</b>	

53%

Otros establecimientos provinciales con una cantidad igual o menor a 10 detenidos federales y nacionales cada uno : U.31, U.5, U.17, D.M.E., U.36, U.15, U.46, U.43, U.42, U.13, U.38, A. P. Batán, U.48, U.37, U.26, U.33, U.41, U.16, U.18, U.54, U.51, U.47, U.6, U.25, U.8, U.45, U.14, U.3, U.32, U.40, U.27, U.11, U.34, U.7.

MINISTERIO PÚBLICO  
**FISCAL**  
PROCURACIÓN GENERAL DE LA NACIÓN  
REPÚBLICA ARGENTINA

[www.mpf.gob.ar](http://www.mpf.gob.ar) | [www.fiscales.gob.ar](http://www.fiscales.gob.ar)